

СОГЛАСОВАНО

Представитель трудового коллектива



Т. И. Толстова

УТВЕРЖДЕНО

Заведующий МБДОУ д\с «Ягодка»



Е.Е. Наумова

Приказ № 75 от 28.07.2021 года



ИНСТРУКЦИЯ № 26 **по правилам безопасного поведения с огнем для воспитанников** **МБДОУ д\с «Ягодка»**


Настоящая инструкция по правилам безопасного поведения с огнем детей ДОУ разработана с целью предотвращения возгораний по вине и с участием детей, предупреждения случаев травмирования, сохранения здоровья и жизни воспитанников детского сада. Воспитатель знакомит ребят с правилами пожарной безопасности ребят в форме бесед с использованием наглядных материалов, иллюстраций, видеороликов.

1. Спички и зажигалки - не игрушки. Играть с ними нельзя, это приводит к пожару.
2. Разводить костер можно только под наблюдением взрослого.
3. Не поджигайте бумагу, ветошь, пух, сухую траву – это приводит к пожару, так как данное сырье легко воспламеняется.
4. Никогда не лейте в костер бензин или иную легковоспламеняющуюся жидкость. Языки пламени могут взметнуться вверх, обжечь вас и поджечь вашу одежду.
5. В костер запрещено бросать баллончики, зажигалки и незнакомые предметы, они могут взорваться и поранить вас.
6. Нельзя разводить костры вблизи сухих деревьев и травы, бензозаправочных пунктов и газовых баллонов, а также рядом с трансформаторными будками.
7. После окончания пикника костер следует потушить, залив его водой и присыпав землей.
8. Если чувствуете запах дыма, горелой бумаги, резины, поинтересуйтесь, откуда он и сообщите взрослым.
9. В случае лесного пожара покиньте опасную зону.
10. В доме зажигать газ можно только под руководством и наблюдением взрослых.
11. Не включайте электроприборы во время отсутствия взрослых.
12. При возникновении неисправности электроприборов (посторонний шум, дым, искрение и запах гари) необходимо отключить прибор, вынув вилку из розетки. Не тушить включенный электроприбор водой.
13. Небольшие возгорания можно потушить водой, огнетушителем, накрыть одеялом, засыпать песком или землей.
14. Если на ком-то загорелась одежда, накройте его плотной тканью (одеялом, покрывалом), ограничив доступ кислорода.
15. Если дома возник пожар:
 - нужно быстро вывести из квартиры (дома) находящихся людей;
 - при наличии дыма, низко пригнувшись, двигайтесь к двери, прикрывая рот и нос влажным куском материи;
 - позвоните по телефону 101 (112) при этом назовите свой домашний адрес и что горит, или попросите это сделать взрослых;
 - сообщите о пожаре, позвонив маме, папе.
16. Никогда не прячьтесь при пожаре, старайтесь выйти из дома безопасным путем. Если нет возможности выйти из дома, пригнитесь и двигайтесь на балкон. Если живете на первом этаже – откройте окно и громко зовите на помощь взрослых.


17. При пожаре следует знать:

- нельзя прятаться в дальних углах, под кроватями, за шкафом – опасен не только огонь, гораздо большую опасность представляет дым;
 - нельзя оставаться в помещении, где начался пожар, а надо быстро уйти и звать на помощь взрослых.
18. Если пожар возник в детском саду, постарайтесь сохранить спокойствие, внимательно следите за указаниями воспитателя, при перемещениях не толкайтесь и не старайтесь обогнать других детей.


ПРАВИЛА ПОЖАРНОЙ БЕЗОПАСНОСТИ



Пользуйся только правильными
электрорприборами!
Не оставяй их включёнными
без присмотра!



Не дотрагивайся до проводов
и электрорприборов
мокрыми руками!




Не играй
с розетками!




Уходя из дома,
гаси свет и отключай
электрорприборы!




Не играй с огнём
(спичками, зажигалками,
свечами)!



Не пользуйся без взрослых
горючими жидкостями
(ацетоном, растворителем,
бензином, керосином)!



Не оставяй включённую
плиту без присмотра.
Не включай её
без необходимости!



Не пользуйся без взрослых
хлопушками,
фейерверками, петардами,
бенгальскими огнями!