

ПРИНЯТА
решением Педагогического совета
протокол № 5 от 25.08.2024

С учётом мнения Совета
родителей МБДОУ д\с «Ягодка»
протокол № 1 от 30.08.2024 г.

УТВЕРЖДЕНА
Заведующий МБДОУ д\с «Ягодка»
_____ Е.Е. Наумова
Приказ № 96 от 30.08.2024

**АДАптиРОВАННАЯ
ОБРАЗОВАТЕЛЬНАЯ ПРОГРАММА ДОШКОЛЬНОГО
ОБРАЗОВАНИЯ ДЛЯ ОБУЧАЮЩИХСЯ С
РАССТРОЙСТВОМ АУТИСТИЧЕСКОГО СПЕКТРА**

**Муниципального бюджетного дошкольного
образовательного учреждения «Детский сад Ягодка»**

разработана в соответствии

**с Федеральным государственным образовательным
стандартом дошкольного образования и Федеральной
адаптированной образовательной программой**

дошкольного образования

(для обучающихся с РАС)

2024 год

СОДЕРЖАНИЕ

№ п/п	Оглавление	Стр.
I.	ЦЕЛЕВОЙ РАЗДЕЛ. Обязательная часть Программы	
1.1.	Пояснительная записка	5
1.1.1	Цели, задачи реализации Программы.	5
1.1.2	Принципы и подходы реализации Программы.	7
1.1.3.	Значимые для разработки и реализации Программы характеристики, в т.ч. характеристики особенностей развития детей дошкольного возраста с РАС	9
1.1.3.1	Особенности психофизического развития детей дошкольного возраста с РАС	11
1.1.3.2	Психологические особенности детей дошкольного возраста с РАС	13
1.1.3.3.	Особые образовательные потребности дошкольников с РАС	15
1.2.	Планируемые результаты освоения Программы	17
1.2.1	Целевые ориентиры реализации АООП ДО для обучающихся с РАС	17
1.2.1.1	Целевые ориентиры освоения Программы по образовательным областям	18
1.2.1.2	Целевые ориентиры на этапе завершения освоения программы	25
1.3.	Развивающее оценивание качества образовательной деятельности по Программе	27
II.	СОДЕРЖАТЕЛЬНЫЙ РАЗДЕЛ . Обязательная часть Программы	
2.1.	Общие положения.Пояснительная записка.	30
2.2.	Описание образовательной деятельности обучающихся с РАС в соответствии с направлениями развития ребенка, представленными в пяти образовательных областях.	31
2.2.1	Социально-коммуникативно развитие. <ul style="list-style-type: none"> • <i>Основное содержание образовательной деятельности с детьми среднего дошкольного возраста.</i> • <i>Основное содержание деятельности с детьми старшего дошкольного возраста</i> 	33
2.2.2	Познавательное развитие <ul style="list-style-type: none"> • <i>Основное содержание образовательной деятельности с детьми среднего дошкольного возраста.</i> • <i>Основное содержание деятельности с детьми старшего дошкольного возраста</i> 	41
2.2.3	Речевое развитие. <ul style="list-style-type: none"> • <i>Основное содержание образовательной деятельности с детьми среднего дошкольного возраста.</i> • <i>Основное содержание деятельности с детьми старшего дошкольного возраста</i> 	45
2.2.4	Художественно-эстетическое развитие. <ul style="list-style-type: none"> • <i>Основное содержание образовательной деятельности с детьми среднего дошкольного возраста.</i> • <i>Основное содержание деятельности с детьми старшего дошкольного возраста</i> 	53
2.2.5	Физическое развитие. <ul style="list-style-type: none"> • <i>Основное содержание образовательной деятельности с детьми среднего дошкольного возраста.</i> 	59

	<ul style="list-style-type: none"> • <i>Основное содержание деятельности с детьми старшего дошкольного возраста</i> 	
2.3	Взаимодействие педагогических работников с детьми.	65
2.4.	Взаимодействие педагогического коллектива с родителями (законными представителями) обучающихся	66
2.4.1	Особенности взаимодействия педагогического коллектива с семьями дошкольников с РАС	68
2.4.2	Содержание направлений работы с семьей по образовательным областям: <ul style="list-style-type: none"> • <i>Образовательная область «Социально-коммуникативное развитие»</i> • <i>Образовательная область «Познавательное развитие»</i> • <i>Образовательная область «Речевое развитие»</i> • <i>Образовательная область «Художественно-эстетическое развитие»</i> • <i>Образовательная область «Физическое развитие»</i> • <i>Планируемые результаты</i> 	70
2.5.	Взаимодействие участников образовательного процесса.	74
2.6	Программа коррекционно-развивающей работы с детьми РАС	77
2.6.1	Специальные условия для получения образования детьми с РАС	78
2.6.2.	Содержание дифференцированной диагностики с детьми РАС	82
2.6.3.	Содержание образовательной деятельности по профессиональной коррекции недостатков в развитии обучающихся с РАС	84
2.7.	РАБОЧАЯ ПРОГРАММА ВОСПИТАНИЯ Пояснительная записка	119
2.7.1	Целевой раздел Программы воспитания. Цели и задачи воспитания	121
2.7.1.1	Воспитывающая среда ДОО	122
2.7.1.2	Общности (сообщества) ДОО	127
2.7.1.3	Деятельности и культурные практики в ДОО	129
2.7.1.4	Требования к планируемым результатам освоения программы воспитания	129
2.7.1.5	Целевые ориентиры воспитательной работы для обучающихся дошкольного возраста (до 8 лет)	130
2.7.2	Содержательный раздел Программы воспитания. Уклад образовательной организации	131
2.7.2.1.	Содержание воспитательной работы по направлениям воспитания.	131
2.7.2.2	Особенности реализации воспитательного процесса	136
2.7.2.3	Особенности взаимодействия педагогического коллектива с семьями обучающихся в процессе реализации Программы воспитания <i>Формы совместной деятельности в образовательной организации Работа с родителями (законными представителями) воспитанников</i>	136
2.7.3	Организационный раздел Программы воспитания	138
2.7.3.1	Общие требования к условиям реализации Программы воспитания	138

2.7.3.2	Взаимодействие педагогического работника с детьми. События образовательной организации	139
2.7.3.3	Совместная деятельность в образовательных ситуациях	140
2.7.3.4	Организация предметно-пространственной среды	145
2.7.3.5	Кадровое обеспечение воспитательного процесса	148
2.7.3.6	Разделение функционала, связанного с организацией и реализацией воспитательного процесса	150
2.7.3.7	Особые требования к условиям, обеспечивающим достижение планируемых личностных результатов в работе с детьми	152
2.7.3.8	Социокультурный контекст. Социальное партнерство	153
2.7.3.9	Комплексно-тематическое планирование и сложившиеся традиции ДОУ	155
III.	ОРГАНИЗАЦИОННЫЙ РАЗДЕЛ	164
3.1.	Психолого-педагогические условия, обеспечивающие развитие ребенка с РАС	164
3.2	Организация развивающей предметно-пространственной среды (РППС)	166
3.3	Распорядок дня, организация режимных моментов <i>Особенности организации режимных моментов</i>	175
3.4	Кадровые условия реализации программы Описание психолого – педагогических и кадровых условий <i>(в соответствии с ФОП стр. 189-191 п.30, стр. 218-219 п.34)</i>	191
3.5.	Финансовое обеспечение программы	194
3.6.	Описание материально - технического обеспечения Программы, обеспеченности методическими материалами и средствами обучения и воспитания <i>(в соответствии с ФОП стр.193-195 п.32)</i>	194
3.7.	Перечень художественной литературы, музыкальных произведений, произведений изобразительного искусства для разных возрастных групп <i>(в соответствии с ФОП стр.195-218 п. 33)</i>	227
3.8	Перечень рекомендованных для семейного просмотра анимационных произведений <i>(в соответствии с ФОП стр. 195-218 п.33)</i>	247
	ПРИЛОЖЕНИЕ	
	Федеральный календарный план воспитательной работы	248

І. ЦЕЛЕВОЙ РАЗДЕЛ

1.1. ПОЯСНИТЕЛЬНАЯ ЗАПИСКА

1.1.1. Цели и задачи реализации Программы

Адаптированная образовательная программа дошкольного образования для обучающихся с задержкой психического развития (МБДОУ д/с «Ягодка») далее Программа) разработана в соответствии с ФГОС дошкольного образования и с учетом Федеральной адаптированной образовательной программы дошкольного образования (далее – ФАОП ДО).

Реализация Программы предусматривает взаимодействие с разными субъектами образовательных отношений, осуществляется с учётом общих принципов дошкольного образования и специфических принципов и подходов к формированию АОП ДО для обучающихся с РАС.

Программа является основой для преемственности уровней дошкольного и начального общего образования.

Цель Программы: создание условий для развития обучающихся дошкольного возраста с ЗПР в соответствии с их общими и особыми потребностями, индивидуальными особенностями развития и состояния здоровья.

Программа содействует взаимопониманию и сотрудничеству между людьми, способствует реализации прав обучающихся дошкольного возраста на получение доступного и качественного образования, обеспечивает развитие способностей каждого ребенка, формирование и развитие личности ребенка в соответствии с принятыми в семье и обществе духовнонравственными и социокультурными ценностями в целях интеллектуального, духовно-нравственного, творческого и физического развития человека, удовлетворения его образовательных потребностей и интересов.

Задачи Программы:

- реализация содержания АОП ДО для обучающихся с РАС;
- коррекция недостатков психофизического развития обучающихся с РАС;
- охрана и укрепление физического и психического здоровья обучающихся с РАС, в т.ч. их эмоционального благополучия;
- обеспечение равных возможностей для полноценного развития ребенка с РАС в период дошкольного образования независимо от места проживания, пола, нации, языка, социального статуса;
- создание благоприятных условий развития в соответствии с их возрастными, психофизическими и индивидуальными особенностями, развитие способностей и творческого потенциала каждого ребенка с ЗПР как субъекта отношений с педагогическим работником, родителями (законными представителями), другими детьми;
- объединение обучения и воспитания в целостный образовательный процесс на основе духовно-нравственных и социокультурных ценностей, принятых в обществе правил и норм поведения в интересах человека, семьи, общества;
- формирование общей культуры личности обучающихся с РАС, развитие их социальных, нравственных, эстетических, интеллектуальных, физических качеств, инициативности, самостоятельности и ответственности ребенка, формирование предпосылок учебной деятельности;
- формирование социокультурной среды, соответствующей психофизическим и индивидуальным особенностям развития обучающихся с РАС;

- обеспечение психолого-педагогической поддержки родителей (законных представителей) и повышение их компетентности в вопросах развития, образования, реабилитации (абилитации), охраны и укрепления здоровья обучающихся с РАС;
- обеспечение преемственности целей, задач и содержания дошкольного и начального общего образования.

АОП ДО для обучающихся с ЗПР включает следующие образовательные области: 1. Социально-коммуникативное развитие; 2. Познавательное Развитие; 3. Речевое развитие; 4. Художественно-эстетическое развитие; 5. Физическое развитие.

По своему организационно-управленческому статусу Программа обладает модульной структурой.

Содержание Программы в соответствии с требованиями Стандарта включает три основных раздела – целевой, содержательный и организационный. Обязательная часть Программы соответствует ФАОП ДО, ее объем составляет не менее 60% от ее общего объема.

Часть, формируемая участниками образовательных отношений, составляет не более 40% и ориентирована:

- на удовлетворение особых образовательных потребностей обучающихся с РАС;
- на специфику (национальных, социокультурных и региональных, в которых осуществляется образовательная деятельность);
- на сложившиеся традиции ДОУ;
- на выбор парциальных образовательных программ и форм организации работы с детьми, которые в наибольшей степени соответствуют потребностям и интересам детей с РАС, а также возможностям педагогического коллектива и ДОУ в целом.

Целевой раздел Программы включает пояснительную записку и планируемые результаты освоения Программы, определяет ее цели и задачи, принципы и подходы к формированию Программы, планируемые результаты ее освоения в виде целевых ориентиров.

Содержательный раздел Программы включает описание образовательной деятельности по пяти образовательным областям: социально-коммуникативное развитие; познавательное развитие; речевое развитие; художественно-эстетическое развитие; физическое развитие; формы, способы, методы и средства реализации программы, которые отражают аспекты образовательной среды: предметно-пространственная развивающая образовательная среда; характер взаимодействия с педагогическим работником; характер взаимодействия с другими детьми; система отношений ребенка к миру, к другим людям, к себе самому; содержание образовательной деятельности по профессиональной коррекции нарушений развития обучающихся (программу коррекционно-развивающей работы).

Программа определяет базовое содержание образовательных областей с учетом возрастных и индивидуальных особенностей обучающихся в различных видах деятельности, таких как:

Предметная деятельность.

Игровая (сюжетно-ролевая игра, игра с правилами и другие виды игры).

Коммуникативная (общение и взаимодействие с педагогическим работником и другими детьми).

Познавательно-исследовательская (исследование и познание природного и социального миров в процессе наблюдения и взаимодействия с ними), а также такими видами активности ребенка, как:

восприятие художественной литературы и фольклора;

самообслуживание и элементарный бытовой труд (в помещении и на улице);
конструирование из разного материала, включая конструкторы, модули, бумагу, природный и иной материал;
изобразительная (рисование, лепка, аппликация);
музыкальная (восприятие и понимание смысла музыкальных произведений, пение, музыкально-ритмические движения, игры на детских музыкальных инструментах);
двигательная (овладение основными движениями) форма активности ребенка.

Содержательный раздел Программы включает описание коррекционно-развивающей работы, обеспечивающей адаптацию и интеграцию детей с тяжелыми нарушениями речи в общество.

Программа коррекционно-развивающей работы:

Является неотъемлемой частью федеральной адаптированной основной образовательной программы дошкольного образования обучающихся с РАС в условиях дошкольных образовательных групп комбинированной направленности.

Обеспечивает достижение максимальной реализации реабилитационного потенциала.

Учитывает особые образовательные потребности обучающихся раннего и дошкольного возраста с ЗПР, удовлетворение которых открывает возможность общего образования.

Программа обеспечивает планируемые результаты дошкольного образования обучающихся раннего и дошкольного возраста с РАС в условиях дошкольных образовательных групп комбинированной направленности.

Организационный раздел программы содержит психолого-педагогические условия, обеспечивающие развитие ребенка с РАС особенности организации развивающей предметно-пространственной среды, федеральный календарный план воспитательной работы с перечнем основных государственных и народных праздников, памятных дат в календарном плане воспитательной работы Организации.

1.1.2. Принципы и подходы к формированию Программы

В соответствии с ФГОС ДО Программа построена на следующих общих принципах:

1. Поддержка разнообразия детства.
2. Сохранение уникальности и самоценности детства как важного этапа в общем развитии человека.
3. Позитивная социализация ребенка.
4. Личностно-развивающий и гуманистический характер взаимодействия педагогических работников и родителей (законных представителей), педагогических и иных работников Организации) и обучающихся.
5. Содействие и сотрудничество обучающихся и педагогических работников, признание ребенка полноценным участником (субъектом) образовательных отношений.
6. Сотрудничество Организации с семьей.
7. Возрастная адекватность образования. Данный принцип предполагает подбор образовательными организациями содержания и методов дошкольного образования в соответствии с возрастными особенностями обучающихся.

***Специфические принципы и подходы к формированию
АОП ДО для обучающихся с РАС:***

1. *Принцип социально-адаптирующей направленности образования:* коррекция и компенсация недостатков развития рассматриваются в образовательном процессе не как самоцель, а как средство наиболее полной реализации потенциальных возможностей ребенка с ЗПР и обеспечения его самостоятельности в дальнейшей социальной жизни.

2. *Этиопатогенетический принцип:* для правильного построения коррекционной работы с ребенком необходимо знать этиологию (причины) и патогенез (механизмы) нарушения. У обучающихся с ЗПР, особенно в дошкольном возрасте, при различной локализации нарушений возможна сходная симптоматика. Причины и механизмы, обуславливающие недостатки познавательного и речевого развития различны, соответственно, методы и содержание коррекционной работы должны отличаться.

3. *Принцип системного подхода к диагностике и коррекции нарушений:* для построения коррекционной работы необходимо разобраться в структуре дефекта, определить иерархию нарушений. Следует различать внутрисистемные нарушения, связанные с первичным дефектом, и межсистемные, обусловленные взаимным влиянием нарушенных и сохраненных функций. Эффективность коррекционной работы во многом будет определяться реализацией принципа системного подхода, направленного на речевое и когнитивное развитие ребенка с ЗПР.

4. *Принцип комплексного подхода к диагностике и коррекции нарушений:* психолого-педагогическая диагностика является важнейшим структурным компонентом педагогического процесса. В ходе комплексного обследования ребенка с ЗПР, в котором участвуют различные специалисты психолого-медикопедагогической комиссии (далее - ТПМПК, ЦПМПК), собираются достоверные сведения о ребенке и формулируется заключение, квалифицирующее состояние ребенка и характер имеющихся недостатков в его развитии. Не менее важна для квалифицированной коррекции углубленная диагностика в условиях Организации силами разных специалистов. Комплексный подход в коррекционной работе означает, что она будет эффективной только в том случае, если осуществляется в комплексе, включающем лечение, педагогическую и психологическую коррекцию. Это предполагает взаимодействие в педагогическом процессе разных специалистов: учителей-дефектологов, педагогов-психологов, специально подготовленных воспитателей, музыкальных и физкультурных руководителей, а также сетевое взаимодействие с медицинскими учреждениями.

5. *Принцип опоры на закономерности онтогенетического развития:* коррекционная психолого-педагогическая работа с ребенком с ЗПР строится по принципу «замещающего онтогенеза». При реализации названного принципа следует учитывать положение о соотношении функциональности и стадийности детского развития. Функциональное развитие происходит в пределах одного периода и касается изменений некоторых психических свойств и овладения отдельными способами действий, представлениями и знаниями. Стадийное, возрастное развитие заключается в глобальных изменениях детской личности, в перестройке детского сознания, что связано с овладением новым видом деятельности, развитием речи и коммуникации. За счет этого обеспечивается переход на следующий, новый этап развития. Обучающиеся с ЗПР находятся на разных ступенях развития речи, сенсорно-перцептивной и мыслительной деятельности, у них в разной степени сформированы пространственно-временные представления, они неодинаково подготовлены к счету, чтению, письму, обладают различным запасом знаний об окружающем мире. Поэтому программы образовательной и коррекционной работы с одной стороны опираются на возрастные нормативы развития, а с другой - выстраиваются как

уровневые программы, ориентирующиеся на исходный уровень развития познавательной деятельности, речи, деятельности обучающихся с ЗПР.

6. *Принцип единства в реализации коррекционных, профилактических и развивающих задач:* не позволяет ограничиваться лишь преодолением актуальных на сегодняшний день трудностей и требует построения ближайшего прогноза развития ребенка с ЗПР и создания благоприятных условий для наиболее полной реализации его потенциальных возможностей.

7. *Принцип реализации деятельностного подхода в обучении и воспитании:* предполагает организацию обучения и воспитания с опорой на ведущую деятельность возраста. Коррекционный образовательный процесс организуется на наглядно-действенной основе. Обучающихся с ЗПР обучают использованию различных алгоритмов (картинно-графических планов, технологических карт).

8. *Принцип необходимости специального педагогического руководства:* познавательная деятельность ребенка с ЗПР имеет качественное своеобразие формирования и протекания, отличается особым содержанием и поэтому нуждается в особой организации и способах ее реализации. Только специально подготовленный педагог, зная закономерности, особенности развития и познавательные возможности ребенка, с одной стороны, и возможные пути и способы коррекционной и компенсирующей помощи ему - с другой, может организовать процесс образовательной деятельности и управлять им. При разработке Программы учитывается, что приобретение дошкольниками с ЗПР социального и познавательного опыта осуществляется как в процессе самостоятельной деятельности ребенка, так и под руководством педагогических работников в процессе коррекционно-развивающей работы.

9. *Принцип вариативности коррекционно-развивающего образования:* образовательное содержание предлагается ребенку с ЗПР через разные виды деятельности с учетом зон его актуального и ближайшего развития, что способствует развитию, расширению как явных, так и скрытых возможностей дошкольника.

10. *Принцип инвариантности ценностей и целей при вариативности средств реализации и достижения целей Программы:* ФГОС ДО и ФАОП ДО задают инвариантные ценности и ориентиры, с учетом которых Организация разрабатывает свою адаптированную образовательную программу. При этом за Организацией остается право выбора способов их достижения, выбора образовательных программ, учитывающих разнородность состава групп обучающихся с ЗПР, их психофизических особенностей, запросов родителей (законных представителей).

1.1.3. Значимые для разработки и реализации Программы характеристики, в т.ч. характеристики особенностей развития детей дошкольного возраста с ЗПР

При разработке Программы учитывались следующие значимые характеристики: географическое месторасположение; социокультурная среда; контингент воспитанников; характеристики особенностей развития детей дошкольного возраста с ЗПР.

Географическое месторасположение

Нижегородская область, р.п. Большое Мурашкино, ул. Спортивная д.6.

Муниципальное бюджетное дошкольное образовательное учреждение «Детский сад «Ягодка».

Юридический адрес: 606360 Нижегородская область, р.п. Большое Мурашкино, ул.

Спортивная, дом 6, тел./факс (831)67519-33, e-mail: yagodka.naumova@yandex.ru

Учредитель - Большемурашкинский муниципальный округ Нижегородской области.

Лицензия на образовательную деятельность № Л035-01281-52/00212582г.

Срок действия лицензии – бессрочно

Основные участники реализации Программы: педагоги, дети раннего и дошкольного возраста, родители (законные представители).

Режим работы МБДОУ д/с "Ягодка - Пятидневная рабочая неделя с 7.30. до 18.00, Выходные: суббота, воскресенье, государственные праздники. Программа реализуется в течение всего времени пребывания обучающихся в ДОУ

Муниципальное бюджетное дошкольное образовательное учреждение "Детский сад "Ягодка" в 1974 году. Здание детского сада построено по проекту, светлое, собственная котельная (отапливается природным газом), вода, канализация, сантехническое оборудование в удовлетворительном состоянии. Групповые комнаты и спальные комнаты отделены друг от друга. Каждая группа имеет свой вход. Имеется физкультурно-музыкальный зал, методический кабинет, комната быта "Русская изба" и экологическая комната.

Особенностью детского сада является его расположение - вдали от оживленных автомагистралей, в экологически благополучном районе. Промышленных объектов вблизи Учреждения нет. На территории, прилегающей к зданию, созданы благоприятные условия: озеленение по всему периметру, имеются прогулочные площадки с тенью навесами для каждой группы.

Реализация режимных моментов, календарного и перспективного планирования и ряд иных мероприятий идет с учетом особенностей климата, природных условий, экологической обстановки и здоровья воспитанников.

Форма обучения воспитанников – очная. Программа реализуется на русском языке – на государственном языке Российской Федерации.

В учреждении функционируют 4 группы общеразвивающей направленности (от 1.5 до 8 лет) **Детей инвалидов - (0) , Дети с ЗПР, имеющие заключение ТПМПК - 1чел.**

Программа предназначена для работы с детьми с ЗПР. Реализуется в течение всего времени пребывания ребенка в Муниципальном дошкольном образовательном учреждении д/с «Ягодка». Программа реализуется с 1 сентября 2024 года.

Характеристика социокультурной среды: социокультурная среда в ДОУ содержательно насыщенная, вариативная, доступная и безопасная. Социокультурная среда в ДОУ безопасна, и все ее элементы соответствуют требованиям по обеспечению и безопасности их использования.

1.1.3.1. Особенности психофизического развития детей дошкольного возраста с ЗПР

Под термином «задержка психического развития» понимаются синдромы отставания развития психики в целом или отдельных ее функций (моторных, сенсорных, речевых, эмоционально-волевых), замедление темпа реализации закодированных в генотипе возможностей.

Это понятие употребляется по отношению к детям со слабо выраженной органической или функциональной недостаточностью центральной нервной системы (ЦНС).

У рассматриваемой категории детей нет специфических нарушений слуха, зрения, опорно-двигательного аппарата, речи. Они не являются умственно отсталыми.

У большинства детей с ЗПР наблюдается полиморфная клиническая симптоматика: незрелость сложных форм поведения, недостатки мотивации и целенаправленной деятельности на фоне повышенной истощаемости, сниженной работоспособности, энцефалопатических расстройств. В одних случаях у детей страдает работоспособность, в других - произвольность в организации и регуляции деятельности, в-третьих - мотивационный компонент деятельности. У детей с ЗПР часто наблюдаются инфантильные черты личности и социального поведения.

Патогенетической основой ЗПР является перенесенное органическое поражение центральной нервной системы, ее резидуально-органическая недостаточность или функциональная незрелость. У таких детей замедлен процесс функционального объединения различных структур мозга, своевременно не формируется их специализированное участие в реализации процессов восприятия, памяти, речи, мышления.

Неблагоприятные условия жизни и воспитания детей с недостаточностью ЦНС приводят к еще большему отставанию в развитии. Особое негативное влияние на развитие ребенка может оказывать ранняя социальная депривация.

Многообразие проявлений ЗПР обусловлено тем, что локализация, глубина, степень повреждений и незрелости структур мозга могут быть различными. Развитие ребенка с ЗПР проходит на фоне сочетания дефицитарных функций и/или функционально незрелых с сохранными.

Особенностью рассматриваемого нарушения развития является неравномерность (мозаичность) нарушений ЦНС. Это приводит к парциальной недостаточности различных психических функций, а вторичные наслоения, чаще всего связанные с социальной ситуацией развития, еще более усиливают внутригрупповые различия.

Классификация вариантов ЗПР

В соответствии с классификацией К.С. Лебединской традиционно различают четыре основных варианта ЗПР.

Задержка психического развития конституционального происхождения (гармонический психический и психофизический инфантилизм). В данном варианте на первый план в структуре дефекта выступают черты эмоциональноличностной незрелости. Инфантильность психики часто сочетается с инфантильным типом телосложения, с «детскостью» мимики, моторики, преобладанием эмоциональных реакций в поведении. Снижена мотивация в интеллектуальной деятельности, отмечается недостаточность произвольной регуляции поведения и деятельности.

Задержка психического развития соматогенного генеза у детей с хроническими соматическими заболеваниями. Детей характеризуют явления стойкой физической и

психической астении. Наиболее выраженным симптомом является повышенная утомляемость и истощаемость, низкая работоспособность.

Задержка психического развития психогенного генеза. Вследствие раннего органического поражения ЦНС, особенно при длительном воздействии психотравмирующих факторов, могут возникнуть стойкие сдвиги в нервнопсихической сфере ребенка. Это приводит к невротическим и неврозоподобным нарушениям, и даже к патологическому развитию личности. На первый план выступают нарушения в эмоционально-волевой сфере, снижение работоспособности, несформированность произвольной регуляции. Дети не способны к длительным интеллектуальным усилиям, страдает поведенческая сфера.

Задержка церебрально-органического генеза. Этот вариант ЗПР, характеризующийся первичным нарушением познавательной деятельности, является наиболее тяжелой и стойкой формой, при которой сочетаются черты незрелости и различные по степени тяжести повреждения ряда психических функций. Эта категория детей в первую очередь требует квалифицированного комплексного подхода при реализации воспитания, образования, коррекции. В зависимости от соотношения явлений эмоционально-личностной незрелости и выраженной недостаточности познавательной деятельности внутри этого варианта И.Ф. Марковской выделены две группы детей. В обоих случаях страдают функции регуляции психической деятельности: при первом варианте развития в большей степени страдают звенья регуляции и контроля, при втором - звенья регуляции, контроля и программирования. Этот вариант ЗПР характеризуется замедленным темпом формирования познавательной и эмоциональной сфер с их временной фиксацией на более ранних возрастных этапах, незрелостью мыслительных процессов, недостаточностью целенаправленности интеллектуальной деятельности, ее быстрой истощаемостью, ограниченностью представлений об окружающем мире, чрезвычайно низкими уровнями общей осведомленности, социальной и коммуникативной компетентности, преобладанием игровых интересов в сочетании с низким уровнем развития игровой деятельности.

И.И. Мамайчук выделяет четыре основные группы детей с ЗПР:

1. Дети с относительной сформированностью психических процессов, но сниженной познавательной активностью. В этой группе наиболее часто встречаются дети с ЗПР вследствие психофизического инфантилизма и дети с соматогенной и психогенной формами ЗПР.
2. Дети с неравномерным проявлением познавательной активности и продуктивности. Эту группу составляют дети с легкой формой ЗПР церебральноорганического генеза, с выраженной ЗПР соматогенного происхождения и с осложненной формой психофизического инфантилизма.
3. Дети с выраженным нарушением интеллектуальной продуктивности, но с достаточной познавательной активностью. В эту группу входят дети с ЗПР церебрально-органического генеза, у которых наблюдается выраженная дефицитарность отдельных психических функций (памяти, внимания, гнозиса, праксиса).
4. Дети, для которых характерно сочетание низкого уровня интеллектуальной продуктивности и слабо выраженной познавательной активности. В эту группу входят дети с тяжелой формой ЗПР церебрально-органического генеза, обнаруживающие первичную дефицитность в развитии всех психических функций: внимания, памяти, гнозиса, праксиса и пр., а также недоразвитие ориентировочной основы деятельности, ее программирования, регуляции и контроля. Дети не проявляют устойчивого интереса, их деятельность недостаточно целенаправленна, поведение импульсивно, слабо развита произвольная

регуляция деятельности. Качественное своеобразие характерно для эмоционально-волевой сферы и поведения.

Таким образом, ЗПР – это сложное полиморфное нарушение, при котором страдают разные компоненты эмоционально-волевой, социально-личностной, познавательной, коммуникативно-речевой, моторной сфер. Все перечисленные особенности обуславливают низкий уровень овладения детьми с ЗПР коммуникативной, предметной, игровой, продуктивной, познавательной, речевой, а в дальнейшем – учебной деятельностью.

1.1.3.2. Психологические особенности детей дошкольного возраста с ЗПР

В дошкольном возрасте проявления задержки становятся более выраженными и проявляются в следующем:

- недостаточная познавательная активность нередко в сочетании с быстрой утомляемостью и истощаемостью. Дети с ЗПР отличаются пониженной, по сравнению с возрастной нормой, умственной работоспособностью, особенно при усложнении деятельности;
- отставание в развитии психомоторных функций, недостатки общей и мелкой моторики, координационных способностей, чувства ритма. Двигательные навыки и техника основных движений отстают от возрастных возможностей, страдают двигательные качества: быстрота, ловкость, точность, сила движений. Недостатки психомоторики проявляются в незрелости зрительно-слухомоторной координации, произвольной регуляции движений, недостатках моторной памяти, пространственной организации движений;
- недостаточность объема, обобщенности, предметности и целостности восприятия, что негативно отражается на формировании зрительно-пространственных функций и проявляется в таких продуктивных видах деятельности, как рисование и конструирование;
- более низкая способность, по сравнению с нормально развивающимися детьми того же возраста, к приему и переработке перцептивной информации, что наиболее характерно для детей с ЗПР церебрально-органического генеза. В воспринимаемом объекте дети выделяют гораздо меньше признаков, чем их здоровые сверстники. Многие стороны объекта, данного в непривычном ракурсе (например, в перевернутом виде), дети могут не узнать, они с трудом выделяют объект из фона. Выражены трудности при восприятии объектов через осязание: удлиняется время узнавания осязаемой фигуры, есть трудности обобщения осязательных сигналов, словесного и графического отображения предметов.

У детей с другими формами ЗПР выраженной недостаточности сенсорноперцептивных функций не обнаруживается. Однако, в отличие от здоровых сверстников, у них наблюдаются эмоционально-волевая незрелость, снижение познавательной активности, слабость произвольной регуляции поведения, недоразвитие и качественное своеобразие игровой деятельности;

- незрелость мыслительных операций. Дети с ЗПР испытывают большие трудности при выделении общих, существенных признаков в группе предметов, абстрагировании от несущественных признаков, при переключении с одного основания классификации на другой, при обобщении. Незрелость мыслительных операций сказывается на продуктивности наглядно-образного мышления и трудностях формирования словесно-логического мышления. Детям трудно устанавливать причинно-следственные связи и отношения, усваивать обобщающие понятия. При нормальном темпе психического развития старшие дошкольники способны строить простые умозаключения, могут осуществлять мыслительные операции на уровне словесно-логического мышления (его конкретно-понятийных форм). Незрелость функционального состояния ЦНС (слабость процессов

торможения и возбуждения, затруднения в образовании сложных условных связей, отставание в формировании систем межанализаторных связей) обуславливает бедный запас конкретных знаний, затрудненность процесса обобщения знаний, скудное содержание понятий. У детей с ЗПР часто затруднен анализ и синтез ситуации. Незрелость мыслительных операций, необходимость большего, чем в норме, количества времени для приема и переработки информации, несформированность антиципирующего анализа выражается в неумении предвидеть результаты действий как своих, так и чужих, особенно если при этом задача требует выявления причинно-следственных связей и построения на этой основе программы событий;

- задержанный темп формирования мнестической деятельности, низкая продуктивность и прочность запоминания, особенно на уровне слухоречевой памяти, отрицательно сказывается на усвоении получаемой информации;

- отмечаются недостатки всех свойств внимания: неустойчивость, трудности концентрации и его распределения, сужение объема. Задерживается формирование такого интегративного качества, как саморегуляция, что негативно сказывается на успешности ребенка при освоении образовательной программы;

- эмоциональная сфера дошкольников с ЗПР подчиняется общим законам развития, имеющим место в раннем онтогенезе. Однако сфера социальных эмоций в условиях стихийного формирования не соответствует потенциальным возрастным возможностям;

- незрелость эмоционально-волевой сферы и коммуникативной деятельности отрицательно влияет на поведение и межличностное взаимодействие дошкольников с ЗПР. Дети не всегда соблюдают дистанцию со взрослыми, могут вести себя навязчиво, бесцеремонно, или, наоборот, отказываются от контакта и сотрудничества. Трудно подчиняются правилам поведения в группе, редко завязывают дружеские отношения со своими сверстниками. Задерживается переход от одной формы общения к другой, более сложной. Отмечается меньшая предрасположенность этих детей к включению в свой опыт социокультурных образцов поведения, тенденция избегать обращения к сложным формам поведения. У детей с психическим инфантилизмом, психогенной и соматогенной ЗПР наблюдаются нарушения поведения, проявляющиеся в повышенной аффектации, снижении самоконтроля, наличии патохарактерологических поведенческих реакций;

- задержка в развитии и своеобразии игровой деятельности. У дошкольников с ЗПР недостаточно развиты все структурные компоненты игровой деятельности: снижена игровая мотивация, с трудом формируется игровой замысел, сюжеты игр бедные, примитивные, ролевое поведение неустойчивое, возможны соскальзывания на стереотипные действия с игровым материалом. Содержательная сторона игры обеднена из-за недостаточности знаний и представлений об окружающем мире. Игра не развита как совместная деятельность, дети не умеют строить коллективную игру, почти не пользуются ролевой речью. Они реже используют предметы-заместители, почти не проявляют творчества, чаще предпочитают подвижные игры, свойственные младшему возрасту, при этом затрудняются в соблюдении правил. Отсутствие полноценной игровой деятельности затрудняет формирование внутреннего плана действий, произвольной регуляции поведения, т. о. своевременно не складываются предпосылки для перехода к более сложной - учебной деятельности;

- недоразвитие речи носит системный характер. Особенности речевого развития детей с ЗПР обусловлены своеобразием их познавательной деятельности и проявляются в следующем:

- отставание в овладении речью как средством общения и всеми компонентами языка;
- низкая речевая активность;

- бедность, недифференцированность словаря;
- выраженные недостатки грамматического строя речи: словообразования, словоизменения, синтаксической системы языка;
- слабость словесной регуляции действий, трудности вербализации и словесного отчета;
- задержка в развитии фразовой речи, неполноценность развернутых речевых высказываний;
- недостаточный уровень ориентировки в языковой действительности, трудности в осознании звуко-слогового строения слова, состава предложения;
- недостатки устной речи и несформированность функционального базиса письменной речи обуславливают особые проблемы при овладении грамотой;
- недостатки семантической стороны, которые проявляются в трудностях понимания значения слова, логико-грамматических конструкций, скрытого смысла текста.

Для дошкольников с ЗПР характерна неоднородность нарушенных и сохранных звеньев в структуре психической деятельности, что становится особенно заметным к концу дошкольного возраста. В отсутствии своевременной коррекционно-педагогической помощи к моменту поступления в школу дети с ЗПР не достигают необходимого уровня психологической готовности за счет незрелости мыслительных операций и снижения таких характеристик деятельности, как познавательная активность, целенаправленность, контроль и саморегуляция.

Вышеперечисленные особенности познавательной деятельности, речи, эмоционально-волевой сферы обуславливают слабость функционального базиса, обеспечивающего дальнейшую учебную деятельность детей с ЗПР в коммуникативном, регулятивном, познавательном, личностном компонентах.

А именно на этих компонентах основано формирование универсальных учебных действий в соответствии с ФГОС НОО. Важнейшей задачей является формирование этого функционального базиса для достижения целевых ориентиров дошкольного образования и формирования полноценной готовности к началу школьного обучения.

1.1.3.3. Особые образовательные потребности дошкольников с ЗПР

В ФГОС ДО отмечается, что образовательная и коррекционная работа в группах комбинированной и компенсирующей направленности, а также в условиях инклюзивного образования, должна учитывать особенности развития и специфические образовательные потребности и возможности каждой категории детей.

Особые образовательные потребности детей с ОВЗ определяются как общими, так и специфическими недостатками развития, а также иерархией нарушений в структуре дефекта.

К особым образовательным потребностям дошкольников с ЗПР можно отнести:

- раннее выявление недостатков в развитии и получение специальной психолого-педагогической помощи на дошкольном этапе образования;
- обеспечение коррекционно-развивающей направленности в рамках всех образовательных областей, предусмотренных ФГОС ДО: развитие и целенаправленная коррекция недостатков развития эмоционально-волевой, личностной, социально-коммуникативной, познавательной и двигательной сфер;
- обеспечение преемственности между дошкольным и школьным образованием как условия непрерывности коррекционно-развивающего процесса;
- осуществление индивидуально-ориентированной психолого-медико-педагогической помощи с учетом особенностей психофизического развития и индивидуальных возможностей в соответствии с рекомендациями психолого-медико-педагогической комиссии и психолого-медико-педагогического консилиума;

- обеспечение особой пространственной и временной организации среды с учетом функционального состояния ЦНС и ее нейродинамики (быстрой истощаемости, низкой работоспособности);
- щадящий, комфортный, здоровьесберегающий режим жизнедеятельности детей и образовательных нагрузок;
- изменение объема и содержания образования, его вариативность; восполнение пробелов в овладении образовательной программой ДОО; вариативность освоения образовательной программы;
- индивидуально-дифференцированный подход в процессе усвоения образовательной программы;
- формирование, расширение, обогащение и систематизация представлений об окружающем мире, включение освоенных представлений, умений и навыков в практическую и игровую деятельности;
- постоянная стимуляция познавательной и речевой активности, побуждение интереса к себе, окружающему предметному миру и социальному окружению;
- разработка и реализация групповых и индивидуальных программ коррекционной работы; организация индивидуальных и групповых коррекционно-развивающих занятий с учетом индивидуально-типологических особенностей психофизического развития, актуального уровня развития, имеющихся знаний, представлений, умений и навыков и ориентацией на зону ближайшего развития;
- изменение методов, средств, форм образования; организация процесса обучения с учетом особенностей познавательной деятельности (пошаговое предъявление материала, дозированная помощь взрослого, использование специальных методов, приемов и средств, способствующих как общему развитию, так коррекции и компенсации недостатков в развитии);
- приоритетность целенаправленного педагогического руководства на начальных этапах образовательной и коррекционной работы, формирование предпосылок для постепенного перехода ребенка к самостоятельной деятельности;
- обеспечение планового мониторинга развития ребенка с целью создания оптимальных образовательных условий с целью своевременной интеграции в общеобразовательную среду;
- развитие коммуникативной деятельности, формирование средств коммуникации, приемов конструктивного взаимодействия и сотрудничества с взрослыми и сверстниками, социально одобряемого поведения;
- развитие всех компонентов речи, речезыковой компетентности;
- целенаправленное развитие предметно-практической, игровой, продуктивной, экспериментальной деятельности и предпосылок к учебной деятельности с ориентацией на формирование их мотивационных, регуляционных, операциональных компонентов;
- обеспечение взаимодействия и сотрудничества с семьей воспитанника; грамотное психолого-педагогическое сопровождение и активизация ее ресурсов для формирования социально активной позиции; оказание родителям (законным представителям) консультативной и методической помощи по вопросам обучения и воспитания ребенка с ЗПР.

1.2. ПЛАНИРУЕМЫЕ РЕЗУЛЬТАТЫ ОСВОЕНИЯ ПРОГРАММЫ

1.1. Планируемые результаты освоения программы

В соответствии со Стандартом специфика дошкольного детства и системные особенности дошкольного образования делают неправомерными требования от ребенка дошкольного возраста конкретных образовательных достижений. Поэтому результаты освоения Программы представлены в виде целевых ориентиров дошкольного образования и представляют собой возрастные характеристики возможных достижений ребенка с ОВЗ к концу дошкольного образования.

Реализация образовательных целей и задач Программы направлена на достижение целевых ориентиров дошкольного образования, которые описаны как основные характеристики развития ребенка с ОВЗ. Они представлены в виде изложения возможных достижений обучающихся на разных возрастных этапах дошкольного детства. Освоение обучающимися с ЗПР основного содержания Программы, возможно при условии своевременно начатой коррекционной работы. Однако полиморфность нарушений при ЗПР, индивидуально-типологические особенности обучающихся предполагают значительный разброс вариантов развития.

Особенности образовательной и коррекционно-развивающей работы с детьми с ЗПР состоят в необходимости индивидуально-дифференцированного подхода, снижения темпа обучения, структурной простоты содержания занятий, циклического возврата к уже изученному материалу и обогащения его новым содержанием, определения целевых ориентиров для каждого этапа образовательной деятельности с учетом возможностей конкретной группы и каждого ребенка. В связи с этим, рабочие программы педагогических работников в одинаковых возрастных группах могут существенно различаться.

1.2.1. Целевые ориентиры реализации АОП ДО для обучающихся с ЗПР.

Освоение обучающимися с ЗПР основного содержания АОП ДО, реализуемой в образовательной организации, возможно при условии своевременно начатой коррекционной работы. Однако полиморфность нарушений при ЗПР, индивидуально-типологические особенности обучающихся предполагают значительный разброс вариантов развития.

Особенности образовательной и коррекционно-развивающей работы с детьми с ЗПР состоят в необходимости индивидуально-дифференцированного подхода, снижения темпа обучения, структурной простоты содержания занятий, циклического возврата к уже изученному материалу и обогащения его новым содержанием, определения целевых ориентиров для каждого этапа образовательной деятельности с учетом возможностей конкретной группы и каждого ребенка. В связи с этим, рабочие программы педагогических работников в одинаковых возрастных группах могут существенно различаться.

1.2.1.1. Целевые ориентиры освоения Программы детьми дошкольного возраста сЗПР

1.2. Планируемые результаты освоения Программы

В соответствии с ФГОС ДО специфика дошкольного детства и системные особенности дошкольного образования делают неправомерными требованиями от ребенка дошкольного возраста конкретных образовательных достижений. Поэтому результаты освоения Программы представлены в виде целевых ориентиров дошкольного образования и представляют собой возрастные характеристики возможных достижений ребенка с ОВЗ к концу дошкольного образования



(Федеральная адаптированная образовательная программа дошкольного образования для обучающихся с ограниченными возможностями здоровья, стр. 5 - 6 (п.10.3) 3 Федеральная адаптированная образовательная программа дошкольного образования для обучающихся с ограниченными возможностями здоровья, стр. 10 - 12 (п.10.3.5).

1.2.1. Целевые ориентиры дошкольного образования

Целевые ориентиры образования в дошкольном возрасте – Примерная образовательная программа «От рождения до школы» под редакцией Н.Е. Вераксы, Т.С. Комаровой, М.А. Васильевой. –М.: МОЗАИКА-СИНТЕЗ, 2019 (стр. 19-22)

Освоение обучающимися с ЗПР основного содержания АООП ДО возможно при условии своевременно начатой коррекционной работы. Однако полиморфность нарушений при ЗПР, особенности обучающихся предполагают значительный разброс вариантов их развития. Особенности образовательной и коррекционно-развивающей работы с детьми с ЗПР состоят в необходимости индивидуально-дифференцированного подхода, снижения темпа обучения, структурной простоты содержания занятий, циклического возврата к уже изучаемому материалу и обогащения его новым содержанием, определения целевых ориентиров для каждого этапа образовательной деятельности с учетом возможностей конкретной группы и каждого ребенка.

Таблица 1

Периоды развития	ФАОП ДО/пп Целевые ориентиры	QR код
К пяти годам	Федеральная адаптированная с ограниченными возможностями здоровья, стр. 58 - 60, п. 10.4.5.3.	
На этапе завершения дошкольного образования	Федеральная адаптированная образовательная программа дошкольного образования для обучающихся с ограниченными возможностями здоровья, стр. 60 - 62, п. 10.4.5.4.	

1.2.1.1. Планируемые результаты по образовательным областям **Образовательная область**

«Социально-коммуникативное развитие»

Социально-коммуникативное развитие в соответствии с ФГОС ДО направлено на:

- ✓ усвоение норм и ценностей, принятых в обществе, включая моральные и нравственные ценности;
- ✓ формирование представлений о малой Родине и Отечестве, многообразии стран и народов мира;
- ✓ развитие общения и взаимодействия ребенка с другими детьми и педагогическим работником;
- ✓ развитие социального и эмоционального интеллекта, эмоциональной отзывчивости, сопереживания, формирование готовности к совместной деятельности с другими детьми, формирование уважительного отношения и чувства принадлежности к своей семье и сообществу обучающихся в Организации;
- ✓ становление самостоятельности, целенаправленности и саморегуляции собственных действий;
- ✓ поддержку инициативы, самостоятельности и ответственности, обучающихся в различных видах деятельности;
- ✓ формирование позитивных установок к различным видам труда и творчества;
- ✓ формирование основ безопасного поведения в быту, социуме, природе.

Цели и задачи, содержание области «Социально-коммуникативное развитие» обучающихся дошкольного возраста представлено следующими разделами:

- ✓ социализация, развитие общения, нравственное и патриотическое воспитание. Ребенок в семье и сообществе;
- ✓ самообслуживание, самостоятельность, трудовое воспитание;
- ✓ формирование основ безопасного поведения. Таблица 2

Раздел «Социализация, развитие общения, нравственное и патриотическое воспитание. Ребенок в семье и сообществе»

Периоды развития	Основные задачи
Общие задачи раздела	Федеральная адаптированная образовательная программа дошкольного образования для обучающихся с ограниченными возможностями здоровья, стр. 302 - 303, п. 3.4.1
Средняя группа (от 4 до 5 лет)	Федеральная адаптированная образовательная программа дошкольного образования для обучающихся с ограниченными возможностями здоровья, стр. 304 - 305, п. 3.4.1.2
Старшая группа (от 5 до 6 лет)	Федеральная адаптированная образовательная программа дошкольного образования для обучающихся с ограниченными возможностями здоровья, стр. 305 -306, п. 3.4.1.3
Подготовительная к школе группа (от 6 – 7-8 лет)	Федеральная адаптированная образовательная программа дошкольного образования для обучающихся с ограниченными возможностями здоровья, стр. 306 - 307, п. 3.4.1.4

Таблица 3

Раздел «Самообразование, самостоятельность, трудовое воспитание»

Периоды развития	Основные задачи
Общие задачи раздела	Федеральная адаптированная образовательная программа дошкольного образования для обучающихся с ограниченными возможностями здоровья, стр. 307 – 308
Средняя группа (от 4 до 5 лет)	Федеральная адаптированная образовательная программа дошкольного образования для обучающихся с ограниченными возможностями здоровья, стр. 308 - 309, п. 3.4.1.6
Старшая группа (от 5 до 6 лет)	Федеральная адаптированная образовательная программа дошкольного образования для обучающихся с ограниченными возможностями здоровья, стр. 309 - 310, п. 3.4.1.7
Подготовительная к школе группа (от 6 – 7-8 лет)	Федеральная адаптированная образовательная программа дошкольного образования для обучающихся с ограниченными возможностями здоровья, стр. 310 - 311, п. 3.4.1.8

Таблица 4

Раздел «Формирование навыков безопасного поведения»

Периоды развития	Основные задачи
Общие задачи раздела	Федеральная адаптированная образовательная программа дошкольного образования для обучающихся с ограниченными возможностями здоровья, стр. 311
Средняя группа (от 4 до 5 лет)	Федеральная адаптированная образовательная программа дошкольного образования для обучающихся с ограниченными возможностями здоровья, стр. 313 -314 , п. 3.4.1.10
Старшая группа (от 5 до 6 лет)	Федеральная адаптированная образовательная программа дошкольного образования для обучающихся с ограниченными возможностями здоровья, стр. 314 - 315, п. 3.4.1.11
Подготовительная к школе группа (от 6 – 7-8 лет)	Федеральная адаптированная образовательная программа дошкольного образования для обучающихся с ограниченными возможностями здоровья, стр. 315 - 317, п. 3.4.1.12

Образовательная область «Познавательное развитие»

Основная цель познавательного развития:

- ✓ формирование познавательных процессов и способов умственной деятельности, усвоение и обогащение знаний о природе и обществе;
- ✓ развитие познавательных интересов.

ФГОС ДО определяет цели, задачи и содержание познавательного развития обучающихся, которые можно представить следующими разделами:

- ✓ сенсорное развитие;
- ✓ развитие познавательно-исследовательской деятельности;
- ✓ формирование элементарных математических представлений;
- ✓ формирование целостной картины мира, расширение кругозора

Таблица 5

Содержание «Познавательное развитие»

Периоды развития	Основные задачи
Общие задачи раздела	Федеральная адаптированная образовательная программа дошкольного образования для обучающихся с ограниченными возможностями здоровья, стр. 317 -318, п. 34.4.2.
Средняя группа (от 4 до 5 лет)	Федеральная адаптированная образовательная программа дошкольного образования для обучающихся с ограниченными возможностями здоровья, стр. 319 - 320, п. 34.4.2.2.
Старшая группа (от 5 до 6 лет)	Федеральная адаптированная образовательная программа дошкольного образования для обучающихся с ограниченными возможностями здоровья, стр. 320 - 322, п. 34.4.2.3
Подготовительная к школе группа (от 6 – 7-8 лет)	Федеральная адаптированная образовательная программа дошкольного образования для обучающихся с ограниченными возможностями здоровья, стр. 322 - 324, п. 34.4.2.4.

Образовательная область «Речевое развитие»

В качестве основных разделов выделяют: развитие речи и приобщение к художественной литературе

Таблица 6

Раздел «Развитие речи»

Периоды развития	Основные задачи
Общие задачи раздела	Федеральная адаптированная образовательная программа дошкольного образования для обучающихся с ограниченными возможностями здоровья, стр. 324 - 325, п. 34.4.3.
Средняя группа (от 4 до 5 лет)	Федеральная адаптированная образовательная программа дошкольного образования для обучающихся с ограниченными возможностями здоровья, стр. 327 - 328, п. 34.4.3.2.
Старшая группа (от 5 до 6 лет)	Федеральная адаптированная образовательная программа дошкольного образования для обучающихся с ограниченными возможностями здоровья, стр. 328 - 330, п. 34.4.3.3
Подготовительная к школе группа (от 6 – 7-8 лет)	Федеральная адаптированная образовательная программа дошкольного образования для обучающихся с ограниченными возможностями здоровья, стр. 330 -332, п. 34.4.3.4.

Таблица 7

Раздел «Ознакомление с художественной литературой»

Периоды развития	Основные задачи
Общие задачи раздела	Федеральная адаптированная образовательная программа дошкольного образования для обучающихся с ограниченными возможностями здоровья, стр. 332 -333, п. 34.4.4.
Средняя группа (от 4 до 5 лет)	Федеральная адаптированная образовательная программа дошкольного образования для обучающихся с ограниченными возможностями здоровья, стр. 333 - 334, п. 34.4.4.2.
Старшая группа (от 5 до 6 лет)	Федеральная адаптированная образовательная программа дошкольного образования для обучающихся с ограниченными возможностями здоровья, стр. 334 - 335, п. 34.4.4.3.
Подготовительная к школе группа (от 6 – 7-8 лет)	Федеральная адаптированная образовательная программа дошкольного образования для обучающихся с ограниченными возможностями здоровья, стр. 335 - 336, п. 34.4.4.4.

Образовательная область «Художественно-эстетическое развитие»

Связанные с целевыми ориентирами задачи художественно-эстетического развития:

- ✓ формирование интереса к эстетической стороне окружающего отношения к предметам и явлениям окружающего мира, произведениям искусства;
- ✓ воспитание интереса к художественно-творческой деятельности;
- ✓ развитие детского художественного творчества, интереса к самостоятельной творческой деятельности; удовлетворение потребности обучающихся в самовыражении.

Задачи художественно-эстетического развития реализуются по следующим направлениям:

- ✓ художественное творчество;
- ✓ музыкальная деятельность.

Таблица 8

Раздел «Приобщение к изобразительному искусству»

Периоды развития	Основные задачи
Общие задачи раздела	Федеральная адаптированная образовательная программа дошкольного образования для обучающихся с ограниченными возможностями здоровья, стр. 336 - 337, п. 34.4.5.
Средняя группа (от 4 до 5 лет)	Федеральная адаптированная образовательная программа дошкольного образования для обучающихся с ограниченными возможностями здоровья, стр. 338, п. 34.4.5.2
Старшая группа (от 5 до 6 лет)	Федеральная адаптированная образовательная программа дошкольного образования для обучающихся с ограниченными возможностями здоровья, стр. 338 - 339, п. 34.4.5.3

Подготовительная к школе группа (от 6 – 7-8 лет)	Федеральная адаптированная образовательная программа дошкольного образования для обучающихся с ограниченными возможностями здоровья, стр. 339 - 340, п. 34.4.5.4
--	--

Таблица 9

Раздел «Конструктивно-модальная деятельность»

Периоды развития	Основные задачи
Общие задачи раздела	Федеральная адаптированная образовательная программа дошкольного образования для обучающихся с ограниченными возможностями здоровья, стр. 340, п. 34.4.5.4
Средняя группа (от 4 до 5 лет)	Федеральная адаптированная образовательная программа дошкольного образования для обучающихся с ограниченными возможностями здоровья, стр. 340, п. 34.4.5.6
Старшая группа (от 5 до 6 лет)	Федеральная адаптированная образовательная программа дошкольного образования для обучающихся с ограниченными возможностями здоровья, стр. 341, п. 34.4.5.7
Подготовительная к школе группа (от 6 – 7-8 лет)	Федеральная адаптированная образовательная программа дошкольного образования для обучающихся с ограниченными возможностями здоровья, стр. 341, п. 34.4.5.8

Таблица 10

Раздел «Музыкальная деятельность»

Периоды развития	Основные задачи
Общие задачи раздела	Федеральная адаптированная образовательная программа дошкольного образования для обучающихся с ограниченными возможностями здоровья, стр. 341 - 342, п. 34.4.5.8
Средняя группа (от 4 до 5 лет)	Федеральная адаптированная образовательная программа дошкольного образования для обучающихся с ограниченными возможностями здоровья, стр. 342 - 343, п. 34.4.5.10
Старшая группа (от 5 до 6 лет)	Федеральная адаптированная образовательная программа дошкольного образования для обучающихся с ограниченными возможностями здоровья, стр. 343, п. 34.4.5.11
Подготовительная к школе группа (от 6 – 7-8 лет)	Федеральная адаптированная образовательная программа дошкольного образования для обучающихся с ограниченными возможностями здоровья, стр. 343 -344, п. 34.4.5.12

Образовательная область «Физическое развитие»

В соответствии с ФГОС ДО физического развития включает:

- ✓ приобретение опыта в двигательной деятельности, в том числе связанной с выполнением упражнений, направленных на развитие таких качеств, как координация и гибкость;
- ✓ движений, способствующих правильному формированию опорно-двигательной

системы организма, развитию равновесия, координации движений, крупной и мелкой моторики обеих рук, а также правильным, не наносящим ущерба организму, выполнением основных движений;

- ✓ формирование начальных представлений о некоторых видах спорта, овладение подвижными играми с правилами;
- ✓ становление целенаправленности и саморегуляции в двигательной сфере;
- ✓ становление ценностей здорового образа жизни, овладение его элементарными нормами и правилами.

Таблица 11

Раздел «Формирование начальных представлений о здоровом образе жизни»

Периоды развития	Основные задачи
Общие задачи раздела	Федеральная адаптированная образовательная программа дошкольного образования для обучающихся с ограниченными возможностями здоровья, стр. 345, п. 34.4.6
Средняя группа (от 4 до 5 лет)	Федеральная адаптированная образовательная программа дошкольного образования для обучающихся с ограниченными возможностями здоровья, стр. 346, п. 34.4.6.2
Старшая группа (от 5 до 6 лет)	Федеральная адаптированная образовательная программа дошкольного образования для обучающихся с ограниченными возможностями здоровья, стр. 346, п. 34.4.6.3
Подготовительная к школе группа (от 6 – 7-8 лет)	Федеральная адаптированная образовательная программа дошкольного образования для обучающихся с ограниченными возможностями здоровья, стр. 346 -347, п. 34.4.6.4

Таблица 12

Раздел ««Физическая культура»»

Периоды развития	Основные задачи
Общие задачи раздела	Федеральная адаптированная образовательная программа дошкольного образования для обучающихся с ограниченными возможностями здоровья, стр. 347, п. 34.4.6.4
Средняя группа (от 4 до 5 лет)	Федеральная адаптированная образовательная программа дошкольного образования для обучающихся с ограниченными возможностями здоровья, стр. 348 - 350, п. 34.4.6.6
Старшая группа (от 5 до 6 лет)	Федеральная адаптированная образовательная программа дошкольного образования для обучающихся с ограниченными возможностями здоровья, стр. 350 - 351, п. 34.4.6.7
Подготовительная к школе группа (от 6 – 7-8 лет)	Федеральная адаптированная образовательная программа дошкольного образования для обучающихся с ограниченными возможностями здоровья, стр. 35 - 353, п. 34.4.6.8

1.2.1.3. Целевые ориентиры на этапе завершения освоения Программы.

На этапе завершения дошкольного образования специалисты и психолого-педагогический консилиум (далее - ППк) Организации вырабатывают рекомендации для ПМПк по организации дальнейшего обучения в соответствии с требованиями Стандарта. В зависимости от того, на каком возрастном этапе с ребенком дошкольного возраста начиналась коррекционно-развивающая работа, от характера динамики развития, успешности коррекции и компенсации его недостатков происходит уточнение и дифференциация образовательных потребностей обучающихся, что становится основой для дифференциации условий дальнейшего образования и содержания коррекционно-развивающей работы, выработки рекомендаций по дальнейшему индивидуальному учебному плану. При разработке таких рекомендаций необходимо ориентироваться на современную психолого-педагогическую типологию задержки психического развития. Она выделяет три группы обучающихся с ЗПР по наиболее значимым и обобщенным психологическим качествам, определяющим феноменологию задержанного психического развития и особые образовательные потребности обучающихся с ЗПР при поступлении в образовательную организацию. Для соотнесения параметров развития выпускников дошкольных образовательных организаций рекомендуется анализировать и дифференцировать параметры познавательной деятельности, организационного и продуктивного компонента деятельности, коммуникации и обучаемости.

При анализе результативности коррекционно-образовательной работы на этапе ее завершения и выработки рекомендаций при определении дальнейшего обучения следует руководствоваться описанием следующих групп обучающихся:

На этапе завершения дошкольного образования специалисты и психолого-педагогический консилиум (далее - ППк) Организации вырабатывают рекомендации для ТПМПк по организации дальнейшего обучения в соответствии с требованиями Стандарта. В зависимости от того, на каком возрастном этапе с ребенком дошкольного возраста начиналась коррекционно-развивающая работа, от характера динамики развития, успешности коррекции и компенсации его недостатков происходит уточнение и дифференциация образовательных потребностей обучающихся, что становится основой для дифференциации условий дальнейшего образования и содержания коррекционно-развивающей работы, выработки рекомендаций по дальнейшему индивидуальному учебному плану. При разработке таких рекомендаций необходимо ориентироваться на современную психолого- педагогическую типологию задержки психического развития. Она выделяет три группы обучающихся с ЗПР по наиболее значимым и обобщенным психологическим качествам, определяющим феноменологию задержанного психического развития и особые образовательные потребности обучающихся с ЗПР при поступлении в образовательную организацию. Для соотнесения параметров развития выпускников дошкольных образовательных организаций рекомендуется анализировать и дифференцировать параметры познавательной деятельности, организационного и продуктивного компонента деятельности, коммуникации и обучаемости.

При анализе результативности коррекционно-образовательной работы на этапе ее завершения и выработки рекомендаций при определении дальнейшего обучения следует руководствоваться описанием следующих групп обучающихся:

1. Характерные особенности группы А (обучающиеся с ЗПР), которым может быть рекомендована федеральная адаптированная образовательная программа начального общего образования для обучающихся с задержкой психического развития вариант (вариант 7.1) (далее - ФАОП НОО (вариант 7.1)).

Познавательная деятельность: общее интеллектуальное развитие: по уровню и структуре - приближение к возрастной норме. Познавательная активность: по общему уровню - близкая к норме, неустойчивая, поверхностная, с признаками избирательности. Организация и продуктивность мыслительной деятельности: саморегуляция и целенаправленность: недостаточная сформированность, неустойчивость мотивационного компонента продуктивности (ослабление контроля, колебания целенаправленности). Умственная работоспособность: достаточная - при наличии адекватной внутренней (интерес) или внешней мотивации, возможна пресыщаемость в субъективно сложных видах деятельности.

Коммуникация: в условиях учебной деятельности: при понимании и способности к усвоению норм и правил коммуникации в учебной обстановке, неустойчивое их соблюдение в связи с мотивационной и личностной незрелостью, недостатками произвольной саморегуляции. Вне учебной деятельности: демонстрируют навыки спонтанной, инициативной, но недостаточно упорядоченной и поверхностной коммуникации, порождаемой преимущественно эмоциональными стимулами.

2. Характерные особенности группы В (обучающиеся с ЗПР), которым может быть рекомендована федеральная адаптированная образовательная программа начального общего образования обучающихся с задержкой психического развития вариант (вариант 7.2) (далее - ФАОП НОО (вариант 7.2)).

Познавательная деятельность: общее интеллектуальное развитие: неравномерное по структуре, общий уровень - в границах низкой нормы или ниже нормы. Познавательная активность: сниженная, избирательная, поверхностная.

Организация и продуктивность мыслительной деятельности: саморегуляция и целенаправленность: недостаточная сформированность, неустойчивость мотивационного компонента в сочетании с "органической" деконцентрацией внимания, дефицитом произвольной активности, склонностью к аффективной дезорганизации деятельности. Умственная работоспособность: пониженная, неравномерная - в связи с неустойчивостью мотивации, сочетающейся с повышенной истощаемостью, пресыщаемостью и когнитивными затруднениями.

Коммуникация: в условиях учебной деятельности: при потенциальной способности к пониманию правил коммуникации в учебной обстановке, затрудненное и (или) неустойчивое усвоение и воспроизводство адекватных коммуникативных эталонов. Вне учебной деятельности: проявления инициативы и спонтанности в коммуникациях ограничены и носят, преимущественно, реактивный и малопродуктивный характер при обедненном репертуаре и невысоком качестве коммуникативных средств.

Обучаемость: когнитивный и мотивационный ресурсы обучаемости вариативны, но в целом ограничены. Зона ближайшего развития ребенка, входящего в данную группу, уточняется и корректируется в процессе обучения.

3. Характерные особенности группы С (обучающиеся с ЗПР), которым может быть рекомендована ФАОП НОО (вариант 7.2) при условии индивидуализации специальных образовательных условий.

Познавательная деятельность: общее интеллектуальное развитие: по уровню и структуре - приближение к легкой умственной отсталости. Познавательная активность: сниженная, ситуационная, быстро угасающая. Организация и продуктивность мыслительной деятельности: саморегуляция и целенаправленность: несформированность устойчивых форм саморегуляции и произвольной активности. Умственная работоспособность: низкая, неравномерная - в связи с когнитивными нарушениями, сниженной мотивацией, деконцентрацией внимания, инертностью, истощаемостью и быстрой пресыщаемостью.

Коммуникация: в условиях учебной деятельности: выраженные трудности понимания правил коммуникации, преимущественное усвоение их на уровне стереотипов, часто реализуемых без учета контекста ситуации. Вне учебной деятельности: на фоне выраженного дефицита адекватных средств как вербальной, так и невербальной

коммуникации, и низкой способности к пониманию смыслов и контекстов ситуаций взаимодействия с окружающими, речевая и поведенческая активность ребенка либо резко ограничена, либо хаотична, неконтролируема и не соотносима с содержанием задач коммуникации.

Обучаемость: когнитивный и мотивационный ресурсы обучаемости существенно ограничены. Зона ближайшего развития ребенка, входящего в данную группу, определяется в процессе диагностического обучения.

1.3. Развивающее оценивание качества образовательной деятельности по Программе.

Оценивание качества образовательной деятельности, осуществляемой Организацией по Программе, представляет собой важную составную часть данной образовательной деятельности, направленную на ее усовершенствование.

Концептуальные основания такой оценки определяются требованиями **Федерального закона** от 29 декабря 2012 г. N 273-ФЗ "Об образовании в Российской Федерации" ², а также **Стандарта**, в котором определены государственные гарантии качества образования.

Оценивание качества, то есть оценивание соответствия образовательной деятельности, реализуемой Организацией, заданным требованиям **Стандарта** и Программы в дошкольном образовании обучающихся с ЗПР, направлено в первую очередь на оценивание созданных Организацией условий в процессе образовательной деятельности.

Программой не предусматривается оценивание качества образовательной деятельности Организации на основе достижения детьми с ЗПР планируемых результатов освоения Программы.

Целевые ориентиры, представленные в Программе:

- ✓ не подлежат непосредственной оценке;
- ✓ Не являются непосредственным основанием оценки как итогового, так и промежуточного уровня развития обучающихся с ЗПР;
- ✓ не являются основанием для их формального сравнения с реальными достижениями обучающихся с ЗПР;
- ✓ Не являются основой объективной оценки соответствия, установленным требованиям образовательной деятельности и подготовки обучающихся;
- ✓ Не являются непосредственным основанием при оценке качества образования.

Степень реального развития обозначенных целевых ориентиров и способности ребенка их проявлять к моменту перехода на следующий уровень образования могут существенно варьировать у разных обучающихся в силу различий в условиях жизни и индивидуальных особенностей развития конкретного ребенка.

Программа строится на основе общих закономерностей развития личности обучающихся дошкольного возраста, с ЗПР с учетом сенситивных периодов в развитии.

Обучающиеся с различными недостатками в физическом и (или) психическом развитии могут иметь качественно неоднородные уровни двигательного, речевого, познавательного и социального развития личности, поэтому целевые ориентиры Программы Организации должны учитывать не только возраст ребенка, но и уровень развития его личности, степень выраженности различных нарушений, а также индивидуально-типологические особенности развития ребенка.

Программой предусмотрена система мониторинга динамики развития обучающихся, динамики их образовательных достижений, основанная на методе наблюдения и включающая:

1. педагогические наблюдения, педагогическую диагностику, связанную с оценкой эффективности педагогических действий с целью их дальнейшей оптимизации;

2. детские портфолио, фиксирующие достижения ребенка в ходе образовательной деятельности;
3. карты развития ребенка с ЗПР;
4. различные шкалы индивидуального развития ребенка с ЗПР.

ФАОП предоставляет Организации право самостоятельного выбора инструментов педагогической и психологической диагностики развития обучающихся, в том числе, его динамики.

В соответствии со Стандартом дошкольного образования и принципами Программы оценка качества образовательной деятельности по ФАОП:

1. поддерживает ценности развития и позитивной социализации ребенка раннего и дошкольного возраста с ЗПР;
2. учитывает факт разнообразия путей развития ребенка с ЗПР в условиях современного общества;
3. ориентирует систему дошкольного образования на поддержку вариативных организационных форм дошкольного образования для обучающихся с ЗПР;
4. обеспечивает выбор методов и инструментов оценивания для семьи, образовательной организации и для педагогических работников Организации в соответствии:
 - ✓ разнообразия вариантов развития обучающихся с ЗПР в дошкольном детстве;
 - ✓ разнообразия вариантов образовательной и коррекционно-реабилитационной среды;
5. представляет собой основу для развивающего управления программами дошкольного образования для обучающихся с ЗПР на уровне Организации, учредителя, региона, страны, обеспечивая тем самым качество основных образовательных программ дошкольного образования в разных условиях их реализации в масштабах всей страны.

Система оценки качества реализации Программы дошкольного образования обучающихся с ЗПР на уровне Организации должна обеспечивать участие всех участников образовательных отношений и в то же время выполнять свою основную задачу - обеспечивать развитие системы дошкольного образования в соответствии с принципами и требованиями **Стандарта**.

Программой предусмотрены следующие *уровни системы оценки качества*:

- ✓ диагностика развития ребенка раннего и дошкольного возраста с ЗПР, используемая как профессиональный инструмент педагогического работника с целью получения обратной связи от собственных педагогических действий и планирования дальнейшей индивидуальной работы с детьми с ЗПР по Программе;
- ✓ внутренняя оценка, самооценка Организации;
- ✓ внешняя оценка Организации, в том числе независимая профессиональная и общественная оценка.

На уровне образовательной организации система оценки качества реализации Программы решает задачи:

- ✓ повышения качества реализации программы дошкольного образования;
- ✓ реализации требований Стандарта к структуре, условиям и целевым ориентирам основной образовательной программы дошкольной организации;
- ✓ обеспечения объективной экспертизы деятельности Организации в процессе оценки качества адаптированной программы дошкольного образования обучающихся с ЗПР;
- ✓ задания ориентиров педагогическим работникам в их профессиональной деятельности и перспектив развития самой Организации;
- ✓ создания оснований преемственности между дошкольным и начальным общим образованием обучающихся с ЗПР.

Важнейшим элементом системы обеспечения качества дошкольного образования является

оценка качества психолого-педагогических условий реализации, адаптированной основной образовательной программы, и именно психолого- педагогические условия являются основным предметом оценки в предлагаемой системе оценки качества образования на уровне Организации, что позволяет выстроить систему оценки и повышения качества вариативного, развивающего дошкольного образования в соответствии со **Стандартом** посредством экспертизы условий реализации Программы. Ключевым уровнем оценки является уровень образовательного процесса, в котором непосредственно участвует ребенок с ЗПР, его семья и педагогический коллектив Организации.

Система оценки качества дошкольного образования:

- ✓ должна быть сфокусирована на оценивании психолого-педагогических и других условий реализации Программы в Организации в пяти образовательных областях, определенных Стандартом;
- ✓ учитывает образовательные предпочтения и удовлетворенность дошкольным образованием со стороны семьи ребенка;
- ✓ исключает использование оценки индивидуального развития ребенка в контексте оценки работы Организации;
- ✓ исключает унификацию и поддерживает вариативность форм и методов дошкольного образования;
- ✓ способствует открытости по отношению к ожиданиям ребенка с ЗПР, семьи, педагогических работников, общества и государства;
- ✓ включает как оценку педагогическими работниками Организации собственной работы, так и независимую профессиональную и общественную оценку условий образовательной деятельности в дошкольной образовательной организации;
- ✓ использует единые инструменты, оценивающие условия реализации программы в Организации, как для самоанализа, так и для внешнего оценивания.

3. СОДЕРЖАТЕЛЬНЫЙ РАЗДЕЛ

2.1. Пояснительная записка.

В содержательном разделе Программы представлены:

а) описание модулей образовательной деятельности в соответствии с направлениями развития и психофизическими особенностями ребенка с ЗПР в пяти образовательных областях: социально-коммуникативного, познавательного, речевого, художественно-эстетического и физического развития, с учетом используемых вариативных программ дошкольного образования и методических пособий, обеспечивающих реализацию данного содержания.

При разработке образовательных программ дошкольного образования могут использоваться образовательные модули по образовательным областям (направлениям развития обучающихся дошкольного возраста) на основании единства и взаимосвязи содержания образовательной программы, форм, методов и средств образовательной деятельности, а также организации образовательной среды, в том числе развивающей предметно-пространственной, представленные в комплексных и парциальных программах;

б) описание вариативных форм, способов, методов и средств реализации Программы с учетом психофизических, возрастных и индивидуально-психологических особенностей обучающихся с ЗПР, специфики их образовательных потребностей, мотивов и интересов;

в) программа коррекционно-развивающей работы с детьми, описывающая образовательную деятельность по коррекции нарушений развития обучающихся с ЗПР.

Способы реализации образовательной деятельности определяются климатическими,

социально-экономическими условиями субъекта Российской Федерации, местом расположения Организации, педагогическим коллективом Организации. При организации образовательной деятельности по направлениям, обозначенным образовательными областями, необходимо следовать общим и специфическим принципам и подходам к формированию Программы, в частности принципам поддержки разнообразия детства, индивидуализации дошкольного образования обучающихся с ЗПР и другим. Определяя содержание образовательной деятельности в соответствии с этими принципами, следует принимать во внимание неравномерность психофизического развития, особенности речевого развития обучающихся с ЗПР, значительные индивидуальные различия между детьми, а также особенности социокультурной среды, в которой проживают семьи обучающихся.

При организации образовательной деятельности по направлениям, обозначенным образовательными областями, необходимо следовать общим и специфическим принципам и подходам к формированию Программы, в частности принципам поддержки разнообразия детства, индивидуализации дошкольного образования обучающихся с ОВЗ и другим. Определяя содержание образовательной деятельности в соответствии с этими принципами, следует принимать во внимание неравномерность психофизического развития, особенности речевого и познавательного развития обучающихся с ЗПР, значительные индивидуальные различия между детьми, а также особенности социокультурной среды, в которой проживают семьи обучающихся.

В комбинированных группах осуществляется реализация АОП ДО для обучающихся, обеспечивающей коррекцию нарушений развития и социальную адаптацию обучающихся с учетом особенностей их психофизического развития, индивидуальных возможностей.

2.2. Описание образовательной деятельности обучающихся с ЗПР в соответствии с направлениями развития ребенка, представленными в пяти образовательных областях.

Описание образовательной деятельности обучающихся с ЗПР в соответствии с направлениями развития ребенка, представленными в пяти образовательных областях.

Описание вариативных форм, способов, методов и средств реализации Программы приводится с учетом психофизических, возрастных и индивидуальных особенностей дошкольников с ЗПР, специфики их образовательных потребностей и интересов.

Реализация Программы обеспечивается на основе вариативных форм, способов, методов и средств, представленных в образовательных программах, методических пособиях, соответствующих принципам и целям Стандарта и выбираемых педагогом с учетом многообразия конкретных социокультурных, географических, климатических условий реализации Программы, возраста обучающихся с ЗПР, состава групп, особенностей и интересов обучающихся, запросов родителей (законных представителей).

Примером вариативных форм, способов, методов организации образовательной деятельности являются такие формы, как: образовательные ситуации, предлагаемые для группы обучающихся, исходя из особенностей их психофизического и речевого развития (занятия), различные виды игр и игровых ситуаций, в том числе сюжетно-ролевая игра, театрализованная игра, дидактическая и подвижная игра, в том числе, народные игры, игра-экспериментирование и другие виды игр; взаимодействие и общение обучающихся и педагогических работников и (или) обучающихся между собой; проекты различной направленности, прежде всего исследовательские; праздники, социальные акции, а также использование образовательного потенциала режимных моментов. Все формы вместе и каждая в отдельности могут быть реализованы через сочетание организованных педагогическим работником и самостоятельно иницилируемых свободно выбираемых детьми видов деятельности.

Любые формы, способы, методы и средства реализации Программы должны осуществляться с учетом базовых принципов Стандарта.






Главными принципами коррекционной работы являются:

раннее начало коррекции, так как недоразвитие и отставание в развитии отдельных психических функций может привести к вторичной задержке развития других функций; поэтапное развитие всех нарушенных или недостаточно развитых функций с учетом закономерностей их формирования в онтогенезе. При работе с ребенком учитывается не столько его возраст, сколько уровень его психомоторного и речевого развития; дифференцированный подход к общению с ребенком, к выбору содержания и форм занятий с учетом структуры и степени тяжести недостатков в развитии ребенка; подбор системы упражнений, которые соответствуют не только уровню актуального развития ребенка, но и "зоне его ближайшего развития"; организация системы занятий в рамках ведущего вида деятельности ребенка - эмоционального и ситуативно-делового общения со педагогическим работником в предметно-игровой деятельности; взаимодействие с семьей. Проведение занятий с учетом эмоциональных привязанностей ребенка

Особенности проведения коррекционной работы:

диагностическое изучение ребенка на момент поступления его в группу для уточнения стартовых возможностей, перспектив и темпов обучения; построение работы с учетом возрастных и индивидуальных особенностей; обратная связь с семьей с целью получения полной информации о развитии ребенка и консультирования семьи; использование игровой мотивации и игровых методов; интегративный характер игр-занятий, что дает возможность решения нескольких разноплановых задач в рамках одной ситуации; индивидуально-дифференцированный подход: в рамках одного общего задания могут совпадать целевые установки, но способы выполнения задания каждым ребенком могут быть различными в зависимости от характера и выраженности нарушений; построение программы осуществляется по спирали: на каждом следующем этапе усложняются задачи работы и в каждом виде деятельности навыки не только закрепляются, но и усложняются; продолжительность коррекционных мероприятий устанавливается в зависимости от степени сложности материала и от состояния обучающихся; необходимость преемственности в работе воспитателя, учителя-логопеда и учителя-дефектолога: на аналогичном материале, в рамках одной темы каждый из специалистов решает общие и специфические задачи; вовлечение родителей (законных представителей) в коррекционно-развивающий процесс. Обучение родителей (законных представителей) методам и приемам развивающей работы с ребенком. Основной целью психолого-педагогической работы с детьми раннего возраста с последствиями раннего органического поражения ЦНС является коррекция недостатков и профилактика задержки психического развития на дальнейших этапах, что предполагает последовательное развитие функционального базиса для становления психомоторных, познавательных и речевых функций.

ФАОП ДО, пп/	Возраст	QR -код
Дошкольный возраст		

34.4.1.	Социально-коммуникативное развитие	
34.4.2.	Познавательное развитие	
34.4.3. 34.4.4.	Речевое развитие	
34.4.5.	Художественно-эстетическое развитие	
34.4.6.	Физическое развитие	

2.2.1. Социально-коммуникативное развитие

Основное содержание образовательной деятельности с детьми среднего возраста

(от 4 до 5 лет):

1. Развитие общения и игровой деятельности. Высокая коммуникативная активность в общении с педагогическим работником и другими детьми. Стремится к сюжетно-ролевой игре. В рамках предложенной педагогическим работником игры принимает разные роли, подражая педагогическим работником. Способен сам создать несложный игровой замысел ("Семья", "Больница"), но содержание игры заключается в подражании действиям педагогических работников в рамках выбранной темы. Самостоятельно подбирает игрушки и атрибуты для игры. В игре использует предметы-заместители, выполняет с ними игровые действия. Ориентируется на несложные правила игры. Стремится к игровому взаимодействию с другими детьми.

2. Приобщение к элементарным общепринятым нормам и правилам взаимоотношения с другими детьми и педагогическим работником (в том числе

моральным). Устанавливает и поддерживает положительные эмоциональные отношения с другими детьми в процессе деятельности (старшими и младшими), а также с педагогическим работником в соответствии с ситуацией. Проявляет понимание общих правил общения и поведения, старается их соблюдать, хотя не всегда может регулировать свое поведение. Адекватно реагирует на замечания педагогического работника.

3. Формирование тендерной, семейной, гражданской принадлежности. Имеет представления о себе и может назвать имя, пол, возраст. Имеет первичные тендерные представления (мальчики сильные и смелые, девочки нежные). Знает членов семьи и называет их по именам. Знает свои обязанности в семье и Организации. Одевается не всегда самостоятельно, после игры иногда требуется напоминание педагогического работника о необходимости убрать игрушки. Знает название своей страны, города, в котором живет, домашний адрес. Имеет представления о себе (имя, пол, возраст иногда путает). Знает членов семьи, может кратко рассказать о себе и своих близких, отвечая на вопросы. Знает некоторые свои обязанности, но затрудняется в их определении и делает это при помощи педагогического работника. При напоминании педагогического работника называет город, улицу, на которой живет с родителями (законным представителем). Свою страну называет лишь с помощью педагогического работника.

Основное содержание образовательной деятельности с детьми старшей группы

(от 5 до 6 лет):

1. Развитие общения и игровой деятельности. Обладает высокой коммуникативной активностью. Включается в сотрудничество с педагогическим работником и другими детьми. По своей инициативе может организовать игру. Самостоятельно подбирает игрушки и атрибуты для игры, используя предметы-заместители. Отражает в игре действия с предметами и взаимоотношения людей. Самостоятельно развивает замысел и сюжетную линию. Доводит игровой замысел до конца. Принимает роль и действует в соответствии с принятой ролью. Самостоятельно отбирает разнообразные сюжеты игр, опираясь на опыт игровой деятельности и усвоенное содержание литературных произведений (рассказ, сказка, мультфильм), взаимодействуя с другими детьми по игре. Стремится договориться о распределении ролей, в игре использует ролевую речь. Придерживается игровых правил в дидактических играх. Контролирует соблюдение правил другими детьми (может возмутиться несправедливостью, пожаловаться воспитателю). Проявляет интерес к художественно-игровой деятельности: с увлечением участвует в театрализованных играх, осваивает различные роли.

2. Приобщение к элементарным общепринятым нормам и правилам взаимоотношения с обучающимися и педагогическими работниками. Доброжелательно относится к другим детям, откликается на эмоции близких людей и друзей. Может пожалеть другого ребенка, обнять его, помочь, умеет делиться. Управляет своими чувствами (проявлениями огорчения). Выражает свои эмоции (радость, восторг, удивление, удовольствие, огорчение, обиду, грусть) с помощью речи, жестов, мимики. Имеет представления о том, что хорошо и можно, а что нельзя и плохо, может оценивать хорошие и плохие поступки, их анализировать. Самостоятельно выполняет правила поведения в Организации: соблюдает правила элементарной вежливости и проявляет отрицательное отношение к грубости, зависти, подлости и жадности. Умеет обращаться с просьбой и благодарить, примиряться и извиняться. Инициативен в общении на познавательные темы (задает вопросы, рассуждает). Умеет договариваться, стремится устанавливать неконфликтные отношения с детьми.

3. Формирование гендерной, семейной, гражданской принадлежности. Имеет представления о себе (имя, пол, возраст). Проявляет внимание к своему здоровью, интерес к знаниям о функционировании своего организма (об органах чувств, отдельных внутренних органах - сердце, легких, желудке), о возможных заболеваниях. Рассказывает

о себе, делится впечатлениями. Может сравнить свое поведение с поведением других обучающихся (мальчиков и девочек) и педагогических работников. Имеет первичные тендерные представления (мальчики сильные и смелые, девочки нежные, их нужно защищать). Знает членов семьи и называет их по именам, их род занятий, осознает логику семейных отношений (кто кому кем приходится). Знает свои обязанности в семье и Организации, стремится их выполнять. Владеет навыками самообслуживания (самостоятельно ест с помощью столовых приборов, одевается, убирает игрушки после игры). Знает название страны, города и улицы, на которой живет (подробный адрес, телефон). Имеет представление о том, что он является гражданином России.

Основное содержание образовательной деятельности с детьми подготовительной к школе группе (от 6 до 7 - 8 лет):

1. Развитие общения и игровой деятельности. Активно общается с педагогическим работником на уровне внеситуативно-познавательного общения, способен к внеситуативно-личностному общению. Самостоятельно придумывает новые и оригинальные сюжеты игр, творчески интерпретируя прошлый опыт игровой деятельности и содержание литературных произведений (рассказ, сказка, мультфильм), отражает в игре широкий круг событий. Проявляя осведомленность и представления об окружающем мире, объясняет другим детям содержание новых для них игровых действий. Стремится регулировать игровые отношения, аргументируя свою позицию. Взаимодействует с детьми по игре по игре, стремится договориться о распределении ролей. Использует ролевую речь. Роль выразительная, устойчивая. Выполняет правила в игре и контролирует соблюдение правил другими детьми (может возмутиться несправедливостью, нарушением правил, пожаловаться воспитателю).

2. Приобщение к элементарным нормам и правилам взаимоотношения с обучающимися и педагогическими работниками. Знает правила поведения и морально-этические нормы в соответствии с возрастными возможностями, в основном руководствуется ими. Взаимодействуя с товарищами по группе, стремясь удержать их от "плохих" поступков, объясняет возможные негативные последствия. Чутко реагирует на оценки педагогических работников и других обучающихся.

3. Формирование тендерной, семейной, гражданской принадлежности. Подробно рассказывает о себе (события биографии, увлечения) и своей семье, называя не только имена родителей (законных представителей), но и рассказывая об их профессиональных обязанностях. Знает, в какую школу пойдет. Может сказать, о какой профессии мечтает. Демонстрирует знания о достопримечательностях родного города, родной страны, о некоторых зарубежных странах. Проявляет патриотические чувства. Знает родной город, родную страну, гимн, флаг России, ощущает свою гражданскую принадлежность, проявляет чувство гордости за своих предков. Проявляет избирательный интерес к какой-либо сфере знаний или деятельности, в рассказе о них пользуется сложными речевыми конструкциями и некоторыми научными терминами.

Общие задачи раздела "Самообслуживание, самостоятельность, трудовое воспитание:

формировать первичные трудовые умения и навыки: формировать интерес и способность к самостоятельным действиям с бытовыми предметами-орудиями (ложка, вилка, нож, совок, лопатка), к самообслуживанию и элементарному бытовому труду (в помещении и на улице); поощрять инициативу и самостоятельность обучающихся в организации труда под руководством педагогического работника;

воспитывать ценностное отношение к собственному труду, труду других людей и его результатам: развивать способность проявлять себя как субъект трудовой деятельности; предоставлять возможности для самовыражения обучающихся в индивидуальных, групповых и коллективных формах труда;

формировать первичные представления о труде педагогических работников, его роли в обществе и жизни каждого человека: поддерживать спонтанные игры обучающихся и обогащать их через наблюдения за трудовой деятельностью педагогических работников и организацию содержательных сюжетно-ролевых игр; формировать готовность к усвоению принятых в обществе правил и норм поведения, связанных с разными видами и формами труда, в интересах человека, семьи, общества;

развитие социального интеллекта на основе разных форм организации трудового воспитания в дошкольной образовательной организации;

формирование представлений о социокультурных ценностях нашего народа, об отечественных традициях и праздниках, связанных с организацией труда и отдыха людей.

Задачи, актуальные для работы с детьми с ЗПР:

- ✓ формирование позитивных установок к различным видам труда и творчества;
- ✓ формирование готовности к совместной трудовой деятельности с другими детьми, становление самостоятельности, целенаправленности и саморегуляции собственных действий в процессе включения в разные формы и виды труда;
- ✓ формирование уважительного отношения к труду педагогических работников и чувства принадлежности к своей семье и к сообществу обучающихся и педагогических работников в организации.
- ✓ В зависимости от возрастных и индивидуальных особенностей, особых потребностей и возможностей здоровья обучающихся указанное содержание дифференцируется.

Средняя группа (от 4 до 5 лет):

1. Формирование первичных трудовых умений и навыков. С помощью педагогического работника может одеваться и раздеваться (обуваться и разуваться); складывать и вешать одежду, приводить в порядок одежду, обувь (чистить, сушить). С помощью педагогического работника замечает беспорядок во внешнем виде и самостоятельно его устраняет. Выполняет необходимые трудовые действия по собственной инициативе, активно включается в более сложные, выполняемые педагогическим работником трудовые процессы. Проявляет интерес к выбору трудовой деятельности в соответствии с тендерной ролью. Оказывает помощь в освоенных видах труда. Под контролем педагогического работника поддерживает порядок в группе и на участке. Самостоятельно выполняет трудовые поручения, связанные с дежурством по столовой, стремится улучшить результат. С помощью педагогического работника выполняет ряд доступных трудовых процессов по уходу за растениями и животными в уголке природы и на участке.

2. Воспитание ценностного отношения к собственному труду, труду других людей и его результатам. В игре достаточно точно отражает впечатления от труда других людей, подражает их трудовым действиям. Испытывает удовольствие от процесса труда. Начинает проявлять самостоятельность, настойчивость, стремление к получению результата, преодолению препятствий. При небольшой помощи педагогического работника ставит цель, планирует основные этапы труда, однако качество полученного результата оценивается с помощью.

3. Формирование первичных представлений о труде педагогических работников, его роли в обществе и жизни каждого человека. Вычленяет труд педагогических работников как особую деятельность, имеет представление о ряде профессий, направленных на удовлетворение потребностей человека и общества, об атрибутах и профессиональных действиях. Отражает их в самостоятельных играх. В меру своих сил стремится помогать педагогическим работникам, испытывает уважение к человеку, который трудится. Ситуативно называет предполагаемую будущую профессию на основе наиболее ярких впечатлений, легко изменяет свои планы.

Старшая группа (от 5 до 6 лет):

1. Формирование первичных трудовых умений и навыков. Умеет самостоятельно одеваться и раздеваться, складывать одежду, чистить ее от пыли, снега. Устраняет беспорядок в своем внешнем виде, бережно относится к личным вещам. При помощи педагогического работника ставит цель, планирует все этапы, контролирует процесс выполнения трудовых действий и результат. Осваивает различные виды ручного труда, выбирая их в соответствии с собственными предпочтениями. Понимает обусловленность сезонных видов работ в природе (на участке, в уголке природы) соответствующими природными закономерностями, потребностями растений и животных. Способен к коллективной деятельности, выполняет обязанности дежурного по столовой, по занятиям, по уголку природы.

2. Воспитание ценностного отношения к собственному труду, труду других людей и его результатам. Испытывает удовольствие от процесса и результата индивидуальной и коллективной трудовой деятельности, гордится собой и другими. Соотносит виды труда с собственными тендерными и индивидуальными потребностями и возможностями. С помощью воспитателя осознает некоторые собственные черты и качества (положительные и отрицательные), проявляющиеся в его поведении и влияющие на процесс труда и его результат. Проявляет избирательный интерес к некоторым профессиям. Мечтает об одной из них.

3. Формирование первичных представлений о труде педагогических работников, его роли в обществе и жизни каждого человека. Вычленяет труд как особую человеческую деятельность. Понимает различия между детским и педагогическим работником трудом. Имеет представление о различных видах труда педагогических работников, связанных с удовлетворением потребностей людей, общества и государства. Знает многие профессии, отражает их в самостоятельных играх. Сознательно ухаживает за растениями в уголке природы, поддерживает порядок в групповой комнате. Имеет представление о культурных традициях труда и отдыха.

Подготовительная группа (от 6 до 7 - 8 лет):

1. Формирование первичных трудовых умений и навыков. Умеет самостоятельно одеваться и раздеваться, складывать одежду, без напоминания, по мере необходимости, сушить мокрые вещи, ухаживать за обувью. Самостоятельно устраняет беспорядок в своем внешнем виде, бережно относится к личным и чужим вещам. Самостоятельно ставит цель, планирует все этапы труда, контролирует промежуточные и конечные результаты, стремится их улучшить. Может организовать других обучающихся при выполнении трудовых поручений. Умеет планировать свою и коллективную работу в знакомых видах труда, отбирает более эффективные способы действий. Способен к коллективной трудовой деятельности, самостоятельно поддерживает порядок в группе и на участке, выполняет обязанности дежурного по столовой, по занятиям, по уголку природы.

2. Воспитание ценностного отношения к собственному труду, труду других людей и его результатам. Относится к собственному труду, его результату и труду других людей как к ценности, любит трудиться самостоятельно и участвовать в труде педагогических работников. Испытывает удовольствие от процесса и результата индивидуальной и коллективной трудовой деятельности, гордится собой и другими. Проявляет сообразительность и творчество в конкретных ситуациях, связанных с трудом. Осознает некоторые собственные черты и качества (положительные и отрицательные), проявляющиеся в труде и влияющие на его процесс и результат. Ценит в окружающих его людях такое качество, как трудолюбие и добросовестное отношение к труду. Говорит о своей будущей жизни, связывая ее с выбором профессии.

3. Формирование первичных представлений о труде педагогических работников, его роли в обществе и жизни каждого человека. Вычленяет труд как особую человеческую

деятельность. Понимает различия между детским и педагогическим работником трудом. Освоил все виды детского труда, понимает их различия и сходства в ситуациях семейного и общественного воспитания. Сознательно ухаживает за растениями в уголке природы, осознавая зависимость цели и содержания трудовых действий от потребностей объекта. Понимает значимость и обусловленность сезонных видов работ в природе (на участке, в уголке природы) соответствующими природными закономерностями, потребностями растений. Называет и дифференцирует орудия труда, атрибуты профессий, их общественную значимость. Отражает их в самостоятельных играх. Имеет представление о различных видах труда педагогических работников, связанных с удовлетворением потребностей людей, общества и государства (цели и содержание видов труда, некоторые трудовые процессы, результаты, их личностную, социальную и государственную значимость, некоторые представления о труде как экономической категории). Имеет систематизированное представление о культурных традициях труда и отдыха.

Общие задачи раздела "Формирование навыков безопасного поведения":

- ✓ формирование представлений об опасных для человека и мира природы ситуациях и способах поведения в них;
- ✓ приобщение к правилам безопасного для человека и мира природы поведения, формирование готовности к усвоению принятых в обществе правил и норм безопасного поведения в интересах человека, семьи, общества;
- ✓ передача детям знаний о правилах безопасности дорожного движения в качестве пешехода и пассажира транспортного средства;
- ✓ формирование осторожного и осмотрительного отношения к потенциально опасным для человека и мира природы ситуациям.
- ✓ Задачи, актуальные для работы с дошкольниками с ЗПР:
- ✓ развитие социального интеллекта, связанного с прогнозированием последствий действий, деятельности и поведения;
- ✓ развитие способности ребенка к выбору безопасных способов деятельности и поведения, связанных с проявлением активности.

Средняя группа (от 4 до 5 лет):

1. Формирование представлений об опасных для человека и окружающего мира природы ситуациях и способах поведения в них. Имеет представления об опасных и неопасных ситуациях в быту, природе, социуме. Способен выделять источник опасной ситуации. Определяет и называет способ поведения в данной ситуации во избежание опасности. Проявляет осторожность и предусмотрительность в незнакомой (потенциально опасной) ситуации.
2. Приобщение к правилам безопасного для человека и окружающего мира природы поведения. Проявляет умение беречь свое здоровье (не ходить в мокрой обуви, влажной одежде, обращать внимание на свое самочувствие). Соблюдает правила безопасного поведения в помещении (осторожно спускаться и подниматься по лестнице, держаться за перила), в спортивном зале. Понимает важность безопасного поведения в некоторых стандартных опасных ситуациях (при использовании колющих и режущих инструментов, быть осторожным с огнем бытовых приборов, при перемещении в лифте). Ориентируется на педагогического работника при выполнении правил безопасного поведения в природе.
3. Передача детям знаний о правилах безопасности дорожного движения в качестве пешехода и пассажира транспортного средства. Знает об основных источниках опасности на улице (транспорт) и способах безопасного поведения: различает проезжую и пешеходную (тротуар) части дороги; знает об опасности пешего перемещения по проезжей части дороги; знает о том, что светофор имеет три световых сигнала (красный, желтый, зеленый) и регулирует движение транспорта и пешеходов; знает о необходимости быть на улице рядом со педагогическим работником, а при переходе улицы держать его за руку; знает правило перехода улиц (на зеленый сигнал светофора,

по пешеходному переходу "зебра", обозначенному белыми полосками, подземному переходу); различает и называет дорожные знаки: "Пешеходный переход", "Обучающиеся". Демонстрирует свои знания в различных видах деятельности: продуктивной, игровой, музыкально-художественной, трудовой, при выполнении физических упражнений.

4. Формирование осторожного и осмотрительного отношения к потенциально опасным для человека и окружающего мира природы ситуациям. Демонстрирует знания о простейших взаимосвязях в природе (если растения не поливать - они засохнут). Демонстрирует представления о съедобных и ядовитых растениях, грибах соблюдает правила безопасного поведения с незнакомыми животными (кошками, собаками). Пытается объяснить другим необходимость действовать определенным образом в потенциально опасной ситуации. Может обратиться за помощью к педагогическому работнику в стандартной и нестандартной опасной ситуации. При напоминании педагогического работника выполняет правила осторожного и внимательного к окружающему миру природы поведения (не ходить по клумбам, газонам, не рвать растения, листья и ветки деревьев и кустарников, не распугивать птиц, не засорять водоемы, не оставлять мусор в лесу, парке, не пользоваться огнем без педагогического работника, экономить воду - закрывать за собой кран с водой).

Старшая группа (от 5 до 6 лет):

1. Формирование представлений об опасных для человека и окружающего мира природы ситуациях и способах поведения в них. Имеет представления об опасных для человека и окружающего мира ситуациях. Устанавливает причинно-следственные связи, на основании которых определяет ситуацию как опасную или неопасную. Знает номера телефонов, по которым можно сообщить о возникновении опасной ситуации. Дифференцированно использует вербальные и невербальные средства, когда рассказывает про правила поведения в опасных ситуациях. Понимает и объясняет необходимость им следовать, а также описывает негативные последствия их нарушения. Может перечислить виды и привести примеры опасных для окружающей природы ситуаций и назвать их причины.

2. Приобщение к правилам безопасного для человека и окружающего мира природы поведения. Демонстрирует знания различных способов укрепления здоровья: соблюдает правила личной гигиены и режим дня; знает, но не всегда соблюдает необходимость ежедневной зарядки, закаливания; владеет разными видами движений; участвует в подвижных играх; при небольшой помощи педагогического работника способен контролировать состояние своего организма, физических и эмоциональных перегрузок. При утомлении и переутомлении сообщает воспитателю. Ребенок называет способы самостраховки при выполнении сложных физических упражнений, контролирует качество выполнения движения. Показывает другим детям, как нужно вести себя в стандартных опасных ситуациях и соблюдать правила безопасного поведения. Может описать и дать оценку некоторым способам оказания помощи и самопомощи в опасных ситуациях.

3. Передача детям знаний о правилах безопасности дорожного движения в качестве пешехода и пассажира транспортного средства. Демонстрирует знания о правилах дорожного движения и поведения на улице и причинах появления опасных ситуаций: указывает на значение дорожной обстановки, отрицательные факторы - описывает возможные опасные ситуации. Имеет представление о действиях инспектора ГИБДД в некоторых ситуациях. Знает правила поведения в общественном транспорте. Демонстрирует правила безопасного поведения в общественном транспорте, понимает и развернуто объясняет необходимость им следовать, а также негативные последствия их нарушения.

4. Формирование осторожного и осмотрительного отношения к потенциально опасным для человека и окружающего мира природы ситуациям. Демонстрирует знания основ безопасности окружающего мира природы, бережного и экономного отношения к природным ресурсам. Знает о жизненно важных для людей потребностях и необходимых для их удовлетворения природных (водных, почвенных, растительных, животного мира) ресурсах; о некоторых источниках опасности для окружающего мира природы: транспорт, неосторожные действия человека, деятельность людей, опасные природные явления (гроза, наводнение, сильный ветер). Демонстрирует навыки культуры поведения в природе, бережное отношение к растениям и животным.

Подготовительная группа (от 6 до 7 лет):

1. Формирование представлений об опасных для человека и окружающего мира природы ситуациях и способах поведения в них. Ребенок имеет систематизированные представления об опасных для человека и окружающего мира ситуациях. Устанавливает причинно-следственные связи, на основании которых определяет ситуацию как опасную или неопасную. Знает о способах безопасного поведения в некоторых стандартных ситуациях: демонстрирует их без напоминания педагогических работников на проезжей части дороги, при переходе улицы, перекрестков, при перемещении в лифте, автомобиле; имеет представления о способах обращения к педагогическому работнику за помощью в стандартных и нестандартных опасных ситуациях; знает номера телефонов, по которым можно сообщить о возникновении опасной ситуации; знает о последствиях в случае неосторожного обращения с огнем или электроприборами. Знает о некоторых способах безопасного поведения в информационной среде: включать телевизор для просмотра конкретной программы, включать компьютер для определенной задачи. Демонстрирует осторожное и осмотрительное отношение к стандартным опасным ситуациям. Проявляет самостоятельность, ответственность и понимание значения правильного поведения для охраны своей жизни и здоровья.

2. Приобщение к правилам безопасного для человека и окружающего мира природы поведения. Демонстрирует способности оберегать себя от возможных травм, ушибов, падений. Рассказывает другим детям о соблюдении правил безопасного поведения в стандартных опасных ситуациях. Демонстрирует знания различных способов укрепления здоровья: соблюдает правила личной гигиены и режим дня; знает, но не всегда соблюдает необходимость ежедневной зарядки, закаливания; владеет разными видами движений; участвует в подвижных играх; при небольшой помощи педагогического работника способен контролировать состояние своего организма, избегать физических и эмоциональных перегрузок. Ребенок называет способы самостраховки при выполнении сложных физических упражнений, контролирует качество выполнения движения. Показывает другим детям, как нужно вести себя в стандартных опасных ситуациях и соблюдать правила безопасного поведения. Может описать и дать оценку некоторым способам оказания помощи и самопомощи в опасных ситуациях. Демонстрирует ценностное отношение к здоровому образу жизни: желание заниматься физкультурой и спортом, закаляться, есть полезную пищу, прислушиваться к своему организму: избегать физических и эмоциональных перегрузок. При утомлении и переутомлении сообщает воспитателю. Имеет элементарные представления о строении человеческого тела, о правилах оказания первой помощи.

3. Приобщение к правилам безопасного для человека и окружающего мира природы поведения. Демонстрирует знания о правилах дорожного движения и поведения на улице и причинах опасных ситуаций. Понимает значение дорожной обстановки (большое количество транспорта на дорогах; скользкая дорога во время дождя, оттепели, снегопада; слякоть; снижение видимости); отрицательные факторы (снижение видимости окружающей обстановки во время непогоды из-за зонта, капюшона; плохое знание правил поведения на дороге в летний период; плохое состояние дороги); возможные опасные ситуации (подвижные игры во дворах, у дорог; катание в зависимости от сезона на

велосипедах, роликах, самокатах, коньках, санках, лыжах; игры вечером). Имеет представление о возможных транспортных ситуациях: заносы машин на скользких участках; неумение водителей быстро ориентироваться в меняющейся обстановке дороги. Знает и соблюдает систему правил поведения в определенном общественном месте, понимает и объясняет необходимость им следовать, а также негативные последствия их нарушения. Имеет представление о действиях инспектора ГИБДД в некоторых ситуациях. Знает и соблюдает правила поведения в общественном транспорте, в метро.

4. Формирование осторожного и осмотрительного отношения к потенциально опасным для человека и окружающего мира природы ситуациям. Демонстрирует знания основ безопасности для окружающего мира природы, бережного и экономного отношения к природным ресурсам: о жизненно важных для людей потребностях и необходимых для их удовлетворения природных (водных, почвенных, растительных, животного мира) ресурсах; о некоторых источниках опасности для окружающего мира природы: транспорт, неосторожные действия человека, деятельность людей, опасные природные явления (гроза, наводнение, сильный ветер); о некоторых видах опасных для окружающего мира природы ситуаций: загрязнение воздуха, воды, вырубка деревьев, лесные пожары; о правилах бережного для окружающего мира природы поведения и выполнения их без напоминания педагогических работников в реальных жизненных ситуациях (не ходить по клумбам, газонам, не рвать растения, не ломать ветки деревьев, кустарников, не распугивать птиц, не засорять водоемы, выбрасывать мусор только в специально отведенных местах; пользоваться огнем в специально оборудованном месте, тщательно заливая место костра водой перед уходом; выключать свет, если выходишь, закрывать кран с водой, дверь для сохранения в помещении тепла). Проявляет осторожность и предусмотрительность в потенциально опасной ситуации. Демонстрирует навыки культуры поведения в природе, бережное отношение к растениям и животным.

2.2.1. Познавательное развитие

Основная цель познавательного развития: формирование познавательных процессов и способов умственной деятельности, усвоение и обогащение знаний о природе и обществе; развитие познавательных интересов.

Стандарт определяет цели, задачи и содержание познавательного развития обучающихся дошкольного возраста в условиях Организации, которые можно представить следующими разделами:

- ✓ сенсорное развитие;
- ✓ развитие познавательно-исследовательской деятельности;
- ✓ формирование элементарных математических представлений;
- ✓ формирование целостной картины мира, расширение кругозора.

Общие задачи:

- ✓ сенсорное развитие: формировать представления о форме, цвете, размере и способах обследования объектов и предметов окружающего мира; формировать сенсорную культуру;
- ✓ развитие познавательно-исследовательской, предметно-практической деятельности: формировать познавательные интересы и познавательные действия ребенка в различных видах деятельности; развивать познавательно-исследовательскую (исследование объектов окружающего мира и экспериментирование с ними) деятельность;
- ✓ формирование элементарных содержательных представлений: о свойствах и отношениях объектов окружающего мира (форме, цвете, размере, материале, количестве, числе, части и целом, пространстве и времени, причинах и следствиях); формировать первичные математические представления;
- ✓ формирование целостной картины мира, расширение кругозора: формировать первичные представления о себе, других людях, объектах окружающего мира, о свойствах и отношениях объектов окружающего мира, об их взаимосвязях и закономерностях; поддержка детской инициативы и самостоятельности в проектной и познавательной деятельности.

Задачи, актуальные для работы с дошкольниками с ЗПР:

развитие анализирующего восприятия при овладении сенсорными эталонами;
Формирование системы умственных действий, повышающих эффективность образовательной деятельности;
Формирование мотивационно-потребностного, когнитивно-интеллектуального, деятельностного компонентов познания;
развитие математических способностей и мыслительных операций у ребенка; развитие познавательной активности, любознательности; формирование предпосылок учебной деятельности.

Средняя группа (от 4 до 5 лет):

1. Сенсорное развитие. Самостоятельно совершает обследовательские действия (метод практического примеривания и зрительного соотнесения). Выстраивает сериационный ряд, ориентируясь на недифференцированные признаки величины (большой-маленький), сравнивает некоторые параметры (длиннее-короче). Называет цвета спектра, некоторые оттенки, пять геометрических плоскостных фигур. Знает и находит шар, куб, призму. В процессе самостоятельной предметной и предметно-исследовательской деятельности активно познает и называет свойства и качества предметов, сам сравнивает и группирует их по выделенным признакам и объясняет принцип группировки, может выделять нужный признак (цвет, форму, величину, материал, фактуру поверхности) при исключении лишнего. Доступно использование сенсорных эталонов для оценки свойств предметов; описание предмета по 3 - 4-м основным свойствам; отражение признаков предметов в продуктивных видах деятельности.

2. Развитие познавательно-исследовательской деятельности. Проявляет познавательный интерес в процессе общения с педагогическим работником и другими детьми: задает вопросы поискового характера (Что будет, если...? Почему? Зачем?). Самостоятельно выполняет задания на уровне наглядно-образного мышления. Использует эталоны с целью определения свойств предметов (форма, длина, ширина, высота, толщина). Определяет последовательность событий во времени (что сначала, что потом) по картинкам и простым моделям. Понимает замещение конкретных признаков моделями. Осваивает практическое деление целого на части, соизмерение величин. Знает свойства жидких и сыпучих тел. Использует мерку для измерения их количества.

3. Формирование элементарных математических представлений. Различает, из каких частей составлена группа предметов, называет их характерные особенности (цвет, величину, форму). Считает до 5 (количественный счет), может ответить на вопрос "Сколько всего?" Сравнивает количество предметов в группах на основе счета (в пределах 5), а также путем поштучного соотнесения предметов двух групп (составления пар); определяет, каких предметов больше, меньше, равное количество. Сравнивает два предмета по величине (больше - меньше, выше - ниже, длиннее - короче, одинаковые, равные) на основе примеривания. Различает и называет круг, квадрат, треугольник, прямоугольник, шар, куб; знает их характерные отличия. Определяет положение предметов в пространстве по отношению к себе (вверху - внизу, впереди - сзади; далеко - близко); понимает и правильно употребляет некоторые предлоги, обозначающие пространственные отношения предметов

- на, в, из, под, над. Определяет части суток, связывая их с режимными моментами.

4. Формирование целостной картины мира, расширение кругозора. Имеет представления о самом себе и членах своей семьи. Сформированы первичные представления о малой родине (родном городе, селе) и родной стране: знает названия некоторых общественных праздников и событий. Знает несколько стихов, песен о родной стране. Знаком с новыми представителями животных и растений. Выделяет разнообразные явления природы (моросающий дождь, ливень, туман) Распознает свойства и качества природных материалов (сыпучесть песка, липкость мокрого снега). Сравнивает хорошо знакомые объекты природы материалы, выделяет признаки отличия и единичные признаки сходства. Знает

части растений и их назначение. Знает о сезонных изменениях в неживой природе, жизни растений и животных, в деятельности людей. Различает домашних и диких животных по существенному признаку (дикие животные самостоятельно находят пищу, а домашних кормит человек). Знает о среде обитания некоторых животных и о месте произрастания некоторых растений. Отражает в речи результаты наблюдений, сравнения. Способен к объединению предметов в видовые категории с указанием характерных признаков (чашки и стаканы, платья и юбки, стулья и кресла).

Старшая группа (от 5 до 6 лет):

1. Сенсорное развитие. Осваивает сенсорные эталоны: называет цвета спектра, оттенки, некоторые промежуточные цвета (коричневый, сиреневый), ахроматические цвета (черный, серый, белый), может выстраивать сериационный ряд, оперировать параметрами величины (длина, высота, ширина). Знает и называет геометрические фигуры и тела, используемые в конструировании: шар, куб, призма, цилиндр. Узнает на ощупь, определяет и называет свойства поверхности и материалов. Самостоятельно осуществляет классификацию, исключение лишнего на основе выделения признаков. Может ориентироваться в двух признаках и, совершая группировку по одному из них, абстрагируется от другого.

2. Развитие познавательно-исследовательской деятельности. Любопытен, любит экспериментировать, способен в процессе познавательно-исследовательской деятельности понимать проблему, анализировать условия и способы решения проблемных ситуаций. Может строить превосходящие образы наблюдаемых процессов и явлений. Устанавливает простейшие зависимости между объектами: сохранение и изменение, порядок следования, преобразование, пространственные изменения.

3. Формирование элементарных математических представлений. Считает (отсчитывает) в пределах 5. Пересчитывает и называет итоговое число. Правильно пользуется количественными и порядковыми числительными (в пределах 5), отвечает на вопросы: "Сколько?", "Который по счету?". Уравнивает неравные группы предметов двумя способами (удаление и добавление единицы). Сравняет 2 - 3 предмета практически: контрастные (по длине, ширине, высоте, толщине); проверяет точность определений путем наложения или приложения; размещает предметы различной величины (до 1 до 3) в порядке возрастания, убывания их величины (матрешек строит по росту). Использует понятия, обозначающие размерные отношения предметов (красная башенка самая высокая, синяя - пониже, а желтая - самая низкая). Понимает и называет геометрические фигуры и тела: круг, квадрат, треугольник, шар, куб, детали конструктора. Выражает словами местонахождение предмета по отношению к себе, другим предметам; знает правую и левую руку; понимает и правильно употребляет предлоги в, на, под, над, около. Ориентируется на листе бумаги (вверху - внизу, в середине, в углу); называет утро, день, вечер, ночь; имеет представление о смене частей суток. Понимает значения слов вчера, сегодня, завтра.

4. Формирование целостной картины мира, расширение кругозора. Осваивает представления о себе и семье: о своих имени, фамилии, поле, возрасте, месте жительства, домашнем адресе, увлечениях членов семьи, профессиях родителей (законных представителей). Овладевает некоторыми сведениями об организме, понимает назначения отдельных органов и условий их нормального функционирования. Сформированы первичные представления о малой родине и родной стране. Освоены представления о ее столице, государственном флаге и гербе, об основных государственных праздниках, ярких исторических событиях, героях России. Понимает многообразие россиян разных национальностей, есть интерес к сказкам, песням, играм разных народов, толерантность по отношению к людям разных национальностей. Имеет представления о других странах и народах мира, есть интерес к жизни людей в разных странах. Увеличен объем представлений о многообразии мира растений, животных. Знает о потребностях у

конкретных животных и растений (во влаге, тепле, пище, воздухе, месте обитания и убежище). Сравнивает растения и животных по разным основаниям, признакам и свойствам, относит их к определенным группам: деревья, кусты, травы; грибы; рыбы, птицы, звери, насекомые. Устанавливает признаки отличия и некоторые признаки сходства между ними. Есть представления о неживой природе как среде обитания животных и растений. Устанавливает последовательность сезонных изменений в неживой и живой природе, в жизни людей. Накоплены представления о жизни животных и растений в разных климатических условиях: в пустыне, на севере. Знает и называет животных и их детенышей. Понимает разнообразные ценности природы. При рассматривании иллюстраций, наблюдениях понимает основные отношения между объектами и явлениями окружающего мира. Адекватно отражает картину мира в виде художественных образов.

Подготовительная группа (седьмой - восьмой год жизни):

1. Сенсорное развитие. Ребенок демонстрирует знание сенсорных эталонов и умение ими пользоваться. Доступно: различение и называние всех цветов спектра и ахроматических цветов; 5 - 7 дополнительных тонов, оттенков цвета, освоение умения смешивать цвета для получения нужного тона и оттенка; различение и называние геометрических фигур (ромб, трапеция, призма, пирамида, куб), выделение структуры плоских и объемных геометрических фигур. Осуществляет мыслительные операции, оперируя наглядно воспринимаемыми признаками, сам объясняет принцип классификации, исключения лишнего, сериационных отношений. Сравнивает элементы сериационного ряда по длине, ширине, высоте, толщине. Осваивает параметры величины и сравнительные степени прилагательных (длиннее - самый длинный).

2. Развитие познавательно-исследовательской деятельности. Проявляет интерес к окружающему, любит экспериментировать вместе со педагогическим работником. Отражает результаты своего познания в продуктивной и конструктивной деятельности, строя и применяя наглядные модели. С помощью педагогического работника делает умозаключения при проведении опытов (тонет - не тонет, тает - не тает). Может превосходить результаты экспериментальной деятельности, опираясь на свой опыт и приобретенные знания.

3. Формирование элементарных математических представлений. Устанавливает связи и отношения между целым множеством и различными его частями (частью); находит части целого множества и целое по известным частям. Считает до 10 (количественный, порядковый счет). Называет числа в прямом (обратном) порядке в пределах 10. Соотносит цифру (0 - 9) и количество предметов. Называет состав чисел в пределах 5 из двух меньших. Выстраивает "числовую лесенку". Осваивает в пределах 5 состав числа из единиц. Составляет и решает задачи в одно действие на сложение и вычитание, пользуется цифрами и арифметическими знаками. Различает величины: длину (ширину, высоту), объем (вместимость). Выстраивает сериационный ряд из 7 - 10 предметов, пользуется степенями сравнения при соотнесении размерных параметров (длиннее - короче). Измеряет длину предметов, отрезки прямых линий, объемы жидких и сыпучих веществ с помощью условных мер. Понимает зависимость между величиной меры и числом (результатом измерения); делит предметы (фигуры) на несколько равных частей; сравнивает целый предмет и его часть; различает, называет и сравнивает геометрические фигуры. Ориентируется в окружающем пространстве и на плоскости (лист, страница, поверхность стола), обозначает взаимное расположение и направление движения объектов. Определяет и называет временные отношения (день - неделя - месяц); знает название текущего месяца года; последовательность всех дней недели, времен года.

4. Формирование целостной картины мира, расширение кругозора. Сформированы представления о себе, о своей семье, своем доме. Имеет представление о некоторых социальных и профессиональных ролях людей. Достаточно освоены правила и нормы

общения и взаимодействия с детьми и педагогическими работниками в различных ситуациях. Освоены представления о родном городе - его названии, некоторых улицах, некоторых архитектурных особенностях, достопримечательностях. Имеет представления о родной стране - ее государственных символах, президенте, столице. Проявляет интерес к ярким фактам из истории и культуры страны и общества, некоторым выдающимся людям России. Знает некоторые стихотворения, песни, некоторые народные промыслы. Есть элементарные представления о многообразии стран и народов мира, особенностях их внешнего вида (расовой принадлежности), национальной одежды, типичных занятиях. Осознает, что все люди стремятся к миру. Есть представления о небесных телах и светилах. Есть представления о жизни растений и животных в среде обитания, о многообразии признаков приспособления к среде в разных климатических условиях (в условиях жаркого климата, пустыни, холодного климата). Понимает цикличность сезонных изменений в природе (цикл года как последовательная смена времен года). Обобщает с помощью педагогического работника представления о живой природе (растениях, животных, человеке) на основе существенных признаков (двигаются, питаются, дышат, растут и развиваются, размножаются, чувствуют). Осведомлен о необходимости сохранения природных объектов и собственного здоровья, старается проявлять бережное отношение к растениям, животным. Понимает ценности природы для жизни человека и удовлетворения его разнообразных потребностей. Демонстрирует в своих рассуждениях и продуктах деятельности умение решать познавательные задачи, передавая основные отношения между объектами и явлениями окружающего мира с помощью художественных образов. Рассказывает о них, отвечает на вопросы, умеет устанавливать некоторые закономерности, характерные для окружающего мира, любознателен.

2.2.3 Речевое развитие

Речевое развитие в соответствии со Стандартом включает: владение речью как средством общения и культуры; обогащение активного словаря; развитие связной, грамматически правильной диалогической и монологической речи; развитие речевого творчества; развитие звуковой и интонационной культуры речи, фонематического слуха. Еще одно направление - знакомство с книжной культурой, детской литературой, понимание на слух текстов различных жанров детской литературы. На этапе подготовки к школе требуется формирование звуковой аналитико-синтетической активности как предпосылки обучения грамоте.

В качестве основных разделов можно выделить:

- ✓ развитие речи;
- ✓ приобщение к художественной литературе.

Связанные с целевыми ориентирами задачи, представлены в Стандарте: организация видов деятельности, способствующих развитию речи обучающихся; развитие речевой деятельности;

развитие способности к построению речевого высказывания в ситуации общения, создание условий для принятия детьми решений, выражения своих чувств и мыслей с помощью речи;

формирование познавательных интересов и познавательных действий ребенка в речевом общении и деятельности;

Формирование мотивационно-потребностного, деятельностного, когнитивно-интеллектуального компонентов речевой и читательской культуры;

формирование предпосылок грамотности.

Общие задачи:

развитие речевого общения с педагогическим работником и другими детьми: способствовать овладению речью как средством общения; освоению ситуативных и внеситуативных форм речевого общения с педагогическим работником и другими детьми;

развитие всех компонентов устной речи обучающихся: фонематического восприятия; фонетико-фонематической, лексической, грамматической сторон речи;

формирование навыков владения языком в его коммуникативной функции - развитие связной речи, двух форм речевого общения - диалога и монолога;

практическое овладение нормами речи: развитие звуковой и интонационной культуры речи; создание условий для выражения своих чувств и мыслей с помощью речи, овладение эмоциональной культурой речевых высказываний.

Задачи, актуальные для работы с дошкольниками с ЗПР:

формирование функционального базиса устной речи, развитие ее моторных и сенсорных компонентов;

развитие речевой мотивации, формирование способов ориентировочных действий в языковом материале;

развитие речи во взаимосвязи с развитием мыслительной деятельности; формирование культуры речи;

Формирование звуковой аналитико-синтетической активности как предпосылки к обучению грамоте.

Для оптимизации образовательной деятельности необходимо определить исходный уровень речевого развития ребенка.

Средняя группа (от 4 до 5 лет):

1. Развитие речевого общения с педагогическим работником и детьми. Проявляет инициативу и самостоятельность в общении со педагогическим работником и другими детьми (задает вопросы, рассказывает о событиях, начинает разговор, приглашает к деятельности). Переносит навыки общения с педагогическим работником в игру с детьми. В игровой деятельности использует элементы объяснения и убеждения при сговоре на игру, разрешении конфликтов, поддерживает высказывания партнеров.

2. Развитие всех компонентов устной речи обучающихся:

- ✓ лексическая сторона речи: активный словарь расширяется, ребенок дифференцированно использует слова, обозначающие предметы, действия, признаки и состояния. В процессе совместной со педагогическим работником исследовательской деятельности называет свойства и качества предметов (цвет, размер, форму, характер поверхности, материал, из которого сделан предмет, способы его использования и другие). Способен к объединению предметов в видовые (чашки и стаканы, платья и юбки, стулья и кресла) и родовые (одежда, мебель, посуда) категории со словесным указанием характерных признаков. Владеет словообразовательными и словоизменительными умениями. Отгадывает и сочиняет описательные загадки о предметах и объектах природы. Использует слова и выражения, отражающие нравственные представления (добрый, злой, вежливый, грубый);
- ✓ грамматический строй речи: использует в речи полные, распространенные простые предложения с однородными членами (иногда сложноподчиненные) для передачи временных, пространственных, причинно-следственных связей. Использует суффиксы и приставки при словообразовании. Правильно использует системы окончаний существительных, прилагательных, глаголов для оформления речевого высказывания. Владеет словоизменительными и словообразовательными навыками. Устанавливает причинно-следственные связи и отражает их в речи в ответах в форме сложноподчиненных предложений;
- ✓ произносительная сторона речи: правильно произносит все звуки родного языка. Дифференцирует на слух и в произношении близкие по акустическим характеристикам звуки. Слышит специально выделяемый педагогическим работником звук в составе слова (гласный под ударением в начале и в конце слова) и воспроизводит его. Достаточно четко воспроизводит фонетический и морфологический состав слова. Использует средства интонационной выразительности (силу голоса, интонацию, ритм и темп речи). Выразительно читает стихи, пересказывает короткие рассказы, передавая свое отношение к героям;

✓ связная речь (диалогическая и монологическая). Свободно выражает свои потребности и интересы с помощью диалогической речи, владеет умениями спросить, ответить, высказать сомнение или побуждение к деятельности. С помощью монологической речи самостоятельно пересказывает небольшое из 5 - 6 фраз как знакомое, так и незнакомое литературное произведение. Использует элементарные формы объяснительной речи. Самостоятельно составляет рассказ по серии сюжетных картин. Составляет описательный рассказ из 3 - 4-х предложений о предметах: о знакомой игрушке, предмете с небольшой помощью. Передает в форме рассказа впечатления и события из личного опыта. Может самостоятельно придумывать разные варианты продолжения сюжета (грустные, радостные, загадочные) в связи с собственными эмоциональными запросами;

✓ практическое овладение нормами речи: осваивает и использует вариативные формы приветствия (здравствуйте, добрый день, добрый вечер, доброе утро, привет); прощания (до свидания, до встречи, до завтра); обращения к педагогическим работникам и другим детям с просьбой (разрешите пройти; дайте, пожалуйста); благодарности (спасибо; большое спасибо), обиды, жалобы. Обращается к другим детям по имени, к педагогическому работнику - по имени и отчеству. Проявляет познавательный интерес в процессе общения с другими детьми: задает вопросы поискового характера (почему? зачем?), может разговаривать с педагогическим работником на бытовые и более отвлеченные темы, участвовать в обсуждении будущего продукта деятельности. Речь выполняет регулирующую и планирующую функции, соответствует уровню практического овладения обучающимися ее нормами с выходом на поисковый и творческий уровни.

Старшая группа (от 5 до 6 лет):

1. Развитие речевого общения с педагогическим работником и детьми. Проявляет инициативность и самостоятельность в общении со педагогическим работником и другими детьми (задает вопросы, рассказывает о событиях, начинает разговор, приглашает к деятельности). Использует разнообразные конструктивные способы взаимодействия с детьми и педагогическим работником в разных видах деятельности: договаривается, обменивается предметами, распределяет действия при сотрудничестве. В игровой деятельности использует элементы объяснения и убеждения при сговоре на игру, разрешении конфликтов, поддерживает высказывания партнеров. Адекватно и осознанно использует разнообразные невербальные средства общения: мимику, жесты, действия.

2. Развитие всех компонентов устной речи обучающихся:

✓ лексическая сторона речи: словарь расширился за счет слов, обозначающих названия профессий, учреждений, предметов и инструментов труда, техники, помогающей в работе, трудовых действий и качества их выполнения. Называет личностные характеристики человека: честность, справедливость, доброта, заботливость, верность, его состояние и настроение, внутренние переживания, социально-нравственные категории: добрый, злой, вежливый, трудолюбивый, честный, оттенки цвета (розовый, бежевый, зеленовато-голубоватый.). Освоены способы обобщения - объединения предметов в группы по существенным признакам (посуда, мебель, одежда, обувь, головные уборы, постельные принадлежности, транспорт, домашние животные, дикие звери, овощи, фрукты). Употребляет в речи синонимы, антонимы, оттенки значений слов, многозначные слова. Использует в процессе речевого общения слова, передающие эмоции, настроение и состояние человека (грустит, переживает, расстроен, радуется, удивляется, испуган, боится);

✓ грамматический строй речи: в речи наблюдается многообразие синтаксических конструкций. Правильно используется предложно-падежная система языка. Может делать простые грамматические обобщения, восстановить грамматическое оформление

неправильно построенного высказывания. Практически всегда грамматически правильно использует в речи существительные в родительном падеже единственного и множественного числа;

✓ произносительная сторона речи: чисто произносит все звуки родного языка. Производит элементарный звуковой анализ слова с определением места звука в слове (гласного в начале и в конце слова под ударением, глухого согласного в конце слова). Освоены умения: делить на слоги двух-трехсложные слова; осуществлять звуковой анализ простых трехзвуковых слов, интонационно выделять звуки в слове. Использует выразительные средства произносительной стороны речи;

✓ связная речь (диалогическая и монологическая): владеет диалогической речью, активен в беседах с педагогическим работником и другими детьми. Умеет точно воспроизводить словесный образец при пересказе литературного произведения близко к тексту. Может говорить от лица своего и лица партнера, другого персонажа. В разговоре свободно использует прямую и косвенную речь. Проявляет активность при обсуждении вопросов, связанных с событиями, которые предшествовали и последуют тем, которые изображены в произведении искусства или которые обсуждаются в настоящий момент. Адекватно воспринимает средства художественной выразительности, с помощью которых автор характеризует и оценивает своих героев, описывает явления окружающего мира, и сам пробует использовать их по аналогии в монологической форме речи. Придумывает продолжения и окончания к рассказам, составляет рассказы по аналогии, по плану воспитателя, по модели; внимательно выслушивает рассказы обучающихся, замечает речевые ошибки и доброжелательно исправляет их; использует элементы речи-доказательства при отгадывании загадок;

✓ практическое овладение нормами речи: частично осваивает этикет телефонного разговора, этикет взаимодействия за столом, в гостях, общественных местах (в театре, музее, кафе). Адекватно использует невербальные средства общения: мимику, жесты, пантомимику. Участвует в коллективных разговорах, используя принятые нормы вежливого речевого общения. Может внимательно слушать собеседника, правильно задавать вопрос, строить свое высказывание кратко или распространенно, ориентируясь на задачу общения. Умеет построить деловой диалог при совместном выполнении поручения, в совместном обсуждении правил игры, в случае возникновения конфликтов. В процессе совместного экспериментирования высказывает предположения, дает советы. Рассказывает о собственном замысле, используя описательный рассказ о предполагаемом результате деятельности. Владеет навыками использования фраз-рассуждений. Может рассказать о правилах поведения в общественных местах (транспорте, магазине, поликлинике, театре), ориентируясь на собственный опыт.

Подготовительная группа (седьмой-восьмой год жизни):

1. Развитие речевого общения с педагогическим работником и детьми. Общается с окружающими людьми (родителями (законными представителями), педагогическим работником, детьми, знакомыми и незнакомыми людьми). Проявляет инициативность и самостоятельность в общении со педагогическим работником и другими детьми (задает вопросы, рассказывает о событиях, начинает разговор, приглашает к деятельности). Освоены умения коллективного речевого взаимодействия при выполнении поручений и игровых заданий. Использует разнообразные конструктивные способы взаимодействия с детьми и педагогическим работником в разных видах деятельности: договаривается, обменивается предметами, распределяет действия при сотрудничестве. В игровой деятельности использует элементы объяснения и убеждения при сговоре на игру, разрешении конфликтов, поддерживает высказывания партнеров. Владеет вежливыми формами речи, активно следует правилам речевого этикета. Может изменять стиль общения с педагогическим работником или детьми в зависимости от ситуации. Адекватно и осознанно использует разнообразные невербальные средства общения: мимику, жесты,

действия.

2. Развитие всех компонентов устной речи обучающихся:

- ✓ лексическая сторона речи: умеет: подбирать точные слова для выражения мысли; выполнять операцию классификации деления освоенных понятий на группы на основе выявленных признаков (посуда - кухонная, столовая, чайная; одежда, обувь - зимняя, летняя, демисезонная; транспорт - пассажирский и грузовой; наземный, воздушный, водный, подземный). Способен находить в художественных текстах и понимать средства языковой выразительности: полисемию, олицетворения, метафоры; использовать средства языковой выразительности при сочинении загадок, сказок, стихов. Дифференцирует слова-предметы, слова-признаки и слова-действия, может сгруппировать их и определить "лишнее". Владеет группами обобщающих слов разного уровня абстракции, может объяснить их. Использует в речи слова, обозначающие название объектов природы, профессии и социального явления. Употребляет в речи обобщающие слова, синонимы, антонимы, оттенки значений слов, многозначные слова. Использует слова, передающие эмоции, настроение и состояние человека: грустит, переживает, расстроен, радуется, удивляется, испуган, боится. Использует дифференцированную морально-оценочную лексику (например, скромный - нескромный, честный - лживый);
- ✓ грамматический строй речи: речи наблюдается многообразие синтаксических конструкций. Правильно используется предложно-падежная система языка. Может сделать простые грамматические обобщения, восстановить грамматическое оформление неправильно построенного высказывания. Владеет словообразовательными умениями. Грамматически правильно использует в речи существительные в родительном падеже и несклоняемые существительные (пальто, кино, метро, кофе). Строит сложносочиненные и сложноподчиненные предложения в соответствии с содержанием высказывания. Ребенок может восстановить грамматическое оформление неправильно построенного высказывания самостоятельно;
- ✓ произносительная сторона речи: готовность к обучению грамоте. Автоматизировано произношение всех звуков, доступна дифференциация сложных для произношения звуков. Сформирована звуковая аналитико-синтетическая активность как предпосылка обучения грамоте. Доступен звуковой анализ односложных слов из трех-четырех звуков (со стечением согласных) и двух-трехсложных слов из открытых слогов и моделирование с помощью фишек звуко-слогового состава слова. Интонационно выделяет звуки в слове, определяет их последовательность и количество. Дает характеристику звуков (гласный - согласный, согласный твердый - согласный мягкий). Составляет графическую схему слова, выделяет ударный гласного звук в слове. Доступно освоение умений: определять количество и последовательность слов в предложении; составлять предложения с заданным количеством слов. Выделяет предлог в составе предложения. Ориентируется на листе, может выполнять графические диктанты. Выполняет штриховки в разных направлениях, обводки. Читает слова и фразы, складывает одно-двусложные слова из букв разрезной азбуки. Речь выразительна интонационно, выдержана темпо-ритмически;
- ✓ связная речь (диалогическая и монологическая): владеет диалогической и монологической речью. Освоены умения пересказа литературных произведений по ролям, близко к тексту, от лица литературного героя, передавая идею и содержание, выразительно воспроизводя диалоги действующих лиц. Понимает и запоминает авторские средства выразительности, использует их при пересказе. Умеет в описательных рассказах передавать эмоциональное отношение к образам, используя средства языковой выразительности: метафоры, сравнения, эпитеты, гиперболы, олицетворения; самостоятельно определять логику описательного рассказа; использует разнообразные средства выразительности. Составляет повествовательные рассказы по картине, из личного и коллективного опыта, по набору игрушек; строит свой рассказ, соблюдая структуру повествования. Составление рассказов-контаминаций (сочетание описания и

повествования). Составляет словесные портреты знакомых людей, отражая особенности внешности и значимые для ребенка качества. Может говорить от лица своего и лица партнера, другого персонажа. Проявляет активность при обсуждении вопросов, связанных с событиями, которые предшествовали и последуют тем, которые изображены в произведении искусства или обсуждаются в настоящий момент. Интеллектуальные задачи решает с использованием словесно-логических средств;

✓ практическое овладение нормами речи: доступно использование правил этикета в новых ситуациях. Умеет представить своего друга родителям (законным представителям), товарищам по игре, знает, кого представляют первым - девочку или мальчика, мужчину или женщину; познакомиться и предложить вместе поиграть, предложить свою дружбу; делать комплименты другим и принимать их; использовать формулы речевого этикета в процессеспора. Умеет построить деловой диалог при совместном выполнении поручения, в совместном обсуждении правил игры, в случае возникновения конфликтов. Проявляет инициативу и обращается к педагогическому работнику и детям с предложениями по экспериментированию, используя адекватные речевые формы: "давайте попробуем узнать...", "предлагаю провести опыт". Владеет навыками использования фраз-рассуждений и использует их для планирования деятельности, доказательства, объяснения. Может рассказать о правилах поведения в общественных местах (транспорте, магазине, поликлинике, театре), ориентируясь на собственный опыт или воображение.

Основная задача в соответствии со Стандартом направления "Ознакомление с художественной литературой": знакомство с книжной культурой, детской литературой, понимание на слух текстов различных жанров детской литературы.

Общие задачи:

✓ формирование целостной картины мира посредством слушания и восприятия литературных произведений: формирование опыта обсуждения и анализа литературных произведений с целью обобщения представлений ребенка о мире;

✓ развитие литературной речи: развитие художественного восприятия, понимания на слух литературных текстов;

✓ приобщение к словесному искусству, развитие творческих способностей: ознакомление с книжной культурой и детской литературой, формирование умений различать жанры детской литературы, развитие словесного, речевого и литературного творчества на основе ознакомления обучающихся с художественной литературой.

✓ Задача, актуальная для работы с дошкольниками с ЗПР:

✓ создание условий для овладения литературной речью как средством передачи и трансляции культурных ценностей и способов самовыражения и понимания.

Средняя группа (от 4 до 5 лет):

1. Формирование целостной картины мира посредством слушания и восприятия литературных произведений. Понимает, что значит "читать книги" и как это нужно делать, знаком с содержанием читательского уголка. Проявляет интерес к процессу чтения, героям и причинам их поступков, ситуациям, как соотносимым с личным опытом, так и выходящим за пределы непосредственного восприятия. Соотносит их с ценностными ориентациями (добро, красота, правда). Способен к пониманию литературного текста в единстве его содержания и формы, смыслового и эмоционального подтекста. Вступает в диалог с педагогическим работником и другими детьми по поводу прочитанного (не только отвечает на вопросы, но и сам задает их по тексту: Почему? Зачем?). Пытается рассуждать о героях (их облике, поступках, отношениях).

2. Развитие литературной речи и творческих способностей. Живо откликается на

прочитанное, рассказывает о нем, проявляя разную степень выражения эмоций и используя разные средства речевой выразительности. Проявляет творческие способности: на основе прочитанного начинает выстраивать свои версии сюжетных ходов, придумывать разные варианты продолжения сюжета (грустные, радостные, загадочные) в связи с собственными эмоциональными запросами, создавать словесные картинки. Чутко прислушивается к стихам. Есть любимые стихи и сказки.

3. Приобщение к словесному искусству, развитие художественного восприятия и эстетического вкуса. Умеет классифицировать произведения по темам: "о маме", "о природе", "о животных", "о детях". Умеет слушать художественное произведение с устойчивым интересом (не менее 10 мин). Запоминает прочитанное (о писателе, содержании произведения) и может рассказать о нем другим. Публично читает стихотворения наизусть, стремясь передать свои переживания голосом, мимикой. Выражает желание участвовать в инсценировке отдельных произведений. Использует читательский опыт в других видах деятельности.

Старшая группа (от 5 до 6 лет):

1. Формирование целостной картины мира посредством слушания и восприятия литературных произведений. Соотносит содержание прочитанного педагогическим работником произведения с иллюстрациями, своим жизненным опытом. Интересуется человеческими отношениями в жизни и в книгах, может рассуждать и приводить примеры, связанные с первичными ценностными представлениями. Способен многое запоминать, читать наизусть. Имеет собственный, соответствующий возрасту, читательский опыт, который проявляется в знаниях широкого круга фольклорных и авторских произведений разных родов и жанров, многообразных по тематике и проблематике. Различает сказку, рассказ, стихотворение, загадку, считалку. Может определять ценностные ориентации героев.

2. Развитие литературной речи и творческих способностей. Использует в своей речи средства интонационной выразительности: может читать стихи грустно, весело или торжественно. Иногда включает в речь строчки из стихов или сказок. Способен регулировать громкость голоса и темп речи в зависимости от ситуации (громко читать стихи на празднике или тихо делиться своими секретами). Использует в речи слова, передающие эмоциональные состояния литературных героев. Выразительно отражает образы прочитанного в литературной речи. Чутко реагирует на ритм и рифму. Может подбирать несложные рифмы.

3. Приобщение к словесному искусству, развитие художественного восприятия и эстетического вкуса. Проявляет интерес к тематически многообразным произведениям. Испытывает удовольствие от процесса чтения книги. Есть любимые произведения. Любит слушать художественное произведение в коллективе обучающихся, не отвлекаясь (в течение 10-15 мин). Описывает состояние героя, его настроение, свое отношение к событию в описательном и повествовательном монологе. Творчески использует прочитанное (образ, сюжет, отдельные строчки) в других видах детской деятельности (игровой, продуктивной, самообслуживании, общении со педагогическим работником). Знает и соблюдает правила культурного обращения с книгой, поведения в библиотеке (книжном уголке), коллективного чтения книг.

Подготовительная группа (седьмой - восьмой год жизни):

1. Формирование целостной картины мира посредством слушания и восприятия литературных произведений. Проявляет интерес к текстам познавательного содержания (например, фрагментам детских энциклопедий). Соотносит содержание прочитанного педагогическим работником произведения с иллюстрациями, своим жизненным опытом. Проявляет интерес к рассказам и сказкам с нравственным содержанием; понимает образность и выразительность языка литературных произведений. Интересуется

человеческими отношениями в жизни и в книгах, может рассуждать и приводить примеры, связанные с первичными ценностными представлениями. Может сформулировать взаимосвязи между миром людей, природы, рукотворным миром, приводя примеры из художественной литературы. Различает жанры литературных произведений: сказка, рассказ, стихотворение, загадка, считалка.

2. Развитие литературной речи и творческих способностей. Использует в своей речи средства интонационной выразительности: может читать стихи грустно, весело или торжественно. Способен регулировать громкость голоса и темп речи в зависимости от ситуации (громко читать стихи на празднике или тихо делиться своими секретами). Использует в речи слова, передающие эмоциональные состояния литературных героев. Выразительно отражает образы прочитанного в литературной речи. Осваивает умение самостоятельно сочинять разнообразные виды творческих рассказов: на тему, предложенную воспитателем, моделировать окончания рассказа, сказки, составлять загадки. Умеет внимательно выслушивать рассказы других детей, помогать им в случае затруднений, замечать ошибки. Творчески использует прочитанное (образ, сюжет, отдельные строчки) в других видах детской деятельности (игровой, продуктивной, самообслуживании, общении со педагогическим работником).

3. Приобщение к словесному искусству, развитие художественного восприятия и эстетического вкуса. Доступно понимание образности и выразительности языка литературных произведений. Способен воспринимать классические и современные поэтические произведения (лирические и юмористические стихи, поэтические сказки, литературные загадки, басни) и прозаические тексты (сказки, сказки-повести, рассказы). Проявляет интерес к тематически многообразным произведениям. Испытывает удовольствие от процесса чтения книги. Описывает состояние героя, его настроение, свое отношение к событию в описательном и повествовательном монологе.

2.2.4. Художественно-эстетическое развитие

Связанные с целевыми ориентирами задачи художественно-эстетического развития:

- ✓ формирование интереса к эстетической стороне окружающей действительности, эстетического отношения к предметам и явлениям окружающего мира, произведениям искусства; воспитание интереса к художественно-творческой деятельности;
- ✓ развитие эстетических чувств обучающихся, художественного восприятия, образных представлений, воображения, художественно-творческих способностей;
- ✓ развитие детского художественного творчества, интереса к самостоятельной творческой деятельности; удовлетворение потребности обучающихся в самовыражении.
- ✓ Задачи художественно-эстетического развития реализуются по следующим направлениям: "Художественное творчество";
- ✓ "Музыкальная деятельность";
- ✓ "Конструктивно-модельная деятельность".
- ✓ Задачи, актуальные для работы с детьми с ЗПР:
- ✓ формирование познавательных интересов и действий, наблюдательности ребенка в изобразительной и конструктивной видах деятельности;
- ✓ развитие сенсомоторной координации как основы для формирования изобразительных навыков; овладения разными техниками изобразительной деятельности;
- ✓ развитие художественного вкуса;
- ✓ развитие разных видов изобразительной и конструктивной деятельности;
- ✓ становление эстетического отношения к окружающему миру и творческих способностей;

- ✓ развитие предпосылок ценностно-смыслового восприятия и понимания произведений изобразительного искусства;
- ✓ формирование основ художественно-эстетической культуры, элементарных представлений об изобразительном искусстве и его жанрах;
- ✓ Развитие эмоционального отношения, сопереживания персонажам художественных произведений;
- ✓ формирование представлений о художественной культуре малой родины и Отечества, единстве и многообразии способов выражения художественной культуры разных стран и народов мира.

В зависимости от возрастных и индивидуальных особенностей, особых потребностей и возможностей здоровья обучающихся указанное содержание дифференцируется.

Художественное творчество - общие задачи:

Развитие продуктивной деятельности обучающихся:

развитие изобразительных видов деятельности (лепка, рисование, аппликация и художественное конструирование).

Развитие детского творчества:

поддержка инициативы и самостоятельности обучающихся в различных видах изобразительной деятельности и конструирования.

Приобщение к изобразительному искусству:

формирование основ художественной культуры обучающихся, эстетических чувств на основе знакомства с произведениями изобразительного искусства.

Средняя группа (от 4 до 5 лет):

1. Приобщение к изобразительному искусству. Испытывает интерес к произведениям народного, декоративно-прикладного и изобразительного искусства с понятным для ребенка содержанием, задает вопросы. Различает виды искусства: картина, скульптура. Может выделять и называть средства выразительности (цвет, форма) и создавать свои художественные образы. Проявляет интерес к истории народных промыслов. Испытывает чувство уважения к труду народных мастеров.

2. Развитие продуктивной деятельности обучающихся (рисование, лепка, аппликация, художественный труд). Стремится понятно для окружающих изображать то, что вызывает у него интерес: отдельные предметы, сюжетные композиции. Умеет пользоваться инструментами и художественными материалами, замечает неполадки в организации рабочего места. При создании рисунка, лепной поделки, аппликации умеет работать по правилу и образцу, передавать характерные признаки предмета (очертания формы, пропорции, цвет). Замысел устойчив, отбирает выразительные средства в соответствии с создаваемым образом, использует не только основные цвета, но и оттенки. Демонстрирует умение в штрихах, мазках и в пластической форме улавливать образ, может рассказывать о нем. Умеет соединять части в целое с помощью разных способов создания выразительного изображения. Способен оценить результат собственной деятельности. С помощью педагогического работника может определить причины допущенных ошибок. Способен согласовывать содержание совместной работы с другими детьми и действовать в соответствии с намеченным планом.

3. Развитие детского творчества. С удовольствием самостоятельно стремится изображать то, что интересно, отражая при этом в продуктивной деятельности образы окружающего мира, явления природы (дождь, снегопад), образы по следам восприятия художественной литературы. Самостоятельно находит для изображения простые сюжеты в окружающей жизни, художественной литературе и природе. Умеет ставить несколько простых, но взаимосвязанных целей (нарисовать и закрасить созданное изображение) и при поддержке педагогического работника реализовывать их в процессе изобразительной деятельности. Создает и реализует замыслы, изображает разнообразные объекты, сюжетные и декоративные композиции. Особый интерес проявляет к творческим способам действия: пространственному изменению образца, изъятию

лишнего или дополнению до целого.

Старшая группа (от 5 до 6 лет):

1. Приобщение к изобразительному искусству. Проявляет устойчивый интерес к произведениям народного искусства. Различает и называет все виды декоративно-прикладного искусства, знает и умеет выполнить все основные элементы декоративной росписи; анализирует образцы. Участвует в партнерской деятельности с педагогическим работником и детьми. Испытывает чувство уважения к труду народных мастеров и гордится их мастерством.

2. Развитие продуктивной деятельности обучающихся (рисование, лепка, аппликация, художественный труд). Ориентируется в пространстве листа бумаги самостоятельно; освоил технические навыки и приемы. При создании рисунка, лепки, аппликации умеет работать по аналогии и по собственному замыслу. Передает в изображении отличие предметов по цвету, форме и иным признакам. Создает замысел и реализует его до конца. Умеет создавать изображение с натуры и по представлению, передавая характерные особенности знакомых предметов, пропорции частей и различия в величине деталей, используя разные способы создания изображения. Может определить причины допущенных ошибок, наметить пути их исправления и добиться результата.

3. Развитие детского творчества. Создает замысел до начала выполнения работы и реализует его, выбирая соответствующие материалы и выразительные средства. Передает характерную структуру и пропорции объектов, строит композицию. Пользуется разнообразными изобразительными приемами, проявляет интерес к использованию нетрадиционных изобразительных техник. Ярко проявляет творчество, развернуто комментирует полученный продукт деятельности. С интересом рассматривает и эстетически оценивает свои работы и работы других детей.

Подготовительная группа (от 6 до 7 лет):

1. Развитие продуктивной деятельности обучающихся (рисование, лепка, аппликация, художественный труд). Ориентируется в пространстве листа бумаги самостоятельно; освоил технические навыки и приемы. Способен организовать рабочее место и оценить результат собственной деятельности. При создании рисунка, лепки, аппликации умеет работать по аналогии и по собственному замыслу. Умеет создавать изображение с натуры и по представлению, передавая характерные особенности знакомых предметов, пропорции частей и различия в величине деталей, используя разные способы создания изображения. Может определить причины допущенных ошибок, наметить пути их исправления и добиться результата.

2. Развитие детского творчества. Создает замысел до начала выполнения работы и реализует его, выбирая соответствующие материалы и выразительные средства; передает характерную структуру и пропорции объектов; пользуется разнообразными приемами, нетрадиционными техниками. Ярко проявляет творчество, развернуто комментирует полученный продукт деятельности. Получает удовольствие от процесса создания образов, радуется результатам. Композиции рисунков и поделок более совершенны. Ориентируется на ритм симметрии. С интересом рассматривает и эстетически оценивает работы свои и других детей.

3. Приобщение к изобразительному искусству. Проявляет устойчивый интерес к произведениям народного искусства. Различает и называет все виды декоративно-прикладного искусства, знает и умеет выполнить все основные элементы декоративной росписи; анализирует образцы. Участвует в партнерской деятельности с педагогическим работником и детьми. Испытывает чувство уважения к труду народных мастеров и гордится их мастерством.

Конструктивно-модельная деятельность - общие задачи:

✓ развивать интерес к конструктивной деятельности, знакомство с различными видами

конструкторов и их деталями;

- ✓ приобщать к конструированию;
- ✓ подводить обучающихся к анализу созданных построек;
- ✓ развивать желание сооружать постройки по собственному замыслу; учить обучающихся обыгрывать постройки;
- ✓ воспитывать умения работать коллективно, объединять свои поделки в соответствии с общим замыслом и сюжетом, договариваться, кто какую часть работы будет выполнять.

Средняя группа (от 4 до 5 лет): самостоятельная творческая деятельность. Различает и называет строительные детали, использует их с учетом конструктивных свойств (устойчивость, форма, величина). Обращает внимание на архитектуру различных зданий и сооружения, способен устанавливать ассоциативные связи с похожими сооружениями, которые видел в реальной жизни или на картинке, макете. Способен к элементарному анализу постройки: выделяет ее основные части, различает и соотносит их по величине и форме, устанавливает пространственное расположение этих частей относительно друг друга (в домах - стены, вверху - перекрытие, крыша; в автомобиле - кабина, кузов, колеса). Выполняет конструкцию из строительного материала по замыслу, образцу, по заданным условиям. Выполняет элементарные конструкции из бумаги: сгибает прямоугольный лист бумаги пополам, совмещая стороны и углы (открытки, флажки). Изготавливает простые поделки из природного материала, соединяя части с помощью клея, пластилина.

Старшая группа (от 5 до 6 лет): самостоятельная творческая деятельность. Способен устанавливать связь между самостоятельно создаваемыми постройками и тем, что видит в окружающей жизни, макетах, иллюстрациях. Отражает результаты своего познания в конструктивно-модельной деятельности, создавая наглядные модели. Конструирует из строительного материала по условиям и замыслу, учитывая выделенные основные части и характерные детали конструкций. Использует графические образы для фиксации результатов анализа постройки. В конструировании использует разнообразные по форме детали и величине пластины. При необходимости способен заменить одни детали другими. Умеет работать коллективно, объединяя поделки в соответствии с общим замыслом, договариваясь, кто какую часть работы будет выполнять. Комментирует в речи свои действия, получает удовлетворение от полученного результата, стремится продолжить работу.

Подготовительная группа (от 6 до 7 лет):

Самостоятельная творческая деятельность. Передает в постройках конструктивные и функциональные особенности анализируемых зданий, макетов. Способен выполнять различные модели объекта в соответствии с его назначением (мост для пешеходов, мост для транспорта), подбирая и целесообразно комбинируя для заданной постройки наиболее подходящие детали. Конструирует постройки и макеты, объединенные общей темой (город, поселок, лес, дом). Самостоятельно находит отдельные конструктивные решения на основе анализа существующих сооружений. Создает модели из разнообразных пластмассовых, деревянных и металлических конструкторов по рисунку, по условиям и по собственному замыслу. Использует графические образы для фиксации результатов конструктивно-модельной деятельности. Способен успешно работать в коллективе, распределяя обязанности и планируя деятельность, работая в соответствии с общим замыслом, не мешая друг другу. Ребенок мотивирован на продолжение прерванной деятельности.

Музыкальная деятельность - общие задачи:

- ✓ Развитие музыкально-художественной деятельности:
- ✓ развитие восприятия музыки, интереса к игре на детских музыкальных инструментах; формирование интереса к пению и развитие певческих умений;
- ✓ развитие музыкально-ритмических способностей. Приобщение к музыкальному искусству:

- ✓ формирование основ музыкальной культуры, элементарных представлений о музыкальном искусстве и его жанрах;
- ✓ развитие предпосылок ценностно-смыслового восприятия и понимания произведений музыкального искусства;
- ✓ поддержка инициативы и самостоятельности, творчества обучающихся в различных видах музыкальной деятельности;
- ✓ формирование представлений о музыкальной сокровищнице малой родины и Отечества, единстве и многообразии способов выражения музыкальной культуры разных стран и народов мира.

Средняя группа (от 4 до 5 лет):

1. Развитие музыкально-художественной деятельности. Обладает координацией слуха и голоса, достаточно четкой дикцией, навыками ансамблевого пения (одновременно с другими начинает и заканчивает фразы). Умеет брать дыхание между короткими музыкальными фразами, передавать посредством собственных движений разнохарактерные, динамические и темповые изменения в музыке. Ритмично ходит, бежит, подпрыгивает, притопывает одной ногой, выставляет ногу на пятку, выполняет движения с предметами. Легко двигается парами и находит пару. Владеет приемами звукоизвлечения на различных инструментах (ложках, бубне, треугольнике, металлофоне), подыгрывает простейшим мелодиям на них. Легко создает разнообразные музыкальные образы, используя исполнительские навыки пения, движения и музицирования.

2. Приобщение к музыкальному искусству. Испытывает устойчивый интерес и потребность в общении с музыкой в процессе всех видов музыкальной деятельности. Понимает изобразительные возможности музыки (шум дождя, пение птиц, вздохи куклы), ее выразительность (радость, нежность, печаль). Сочетает восприятие настроения музыки с поиском соответствующих слов и выбором символов - цвета, картинок. Дает (себе и другим) характеристики исполнения музыки на основе простейших слуховых и ритмических представлений. Испытывает наслаждение от сольной и коллективной музыкальной деятельности.

3. Старшая группа (от 5 до 6 лет):

1. Развитие музыкально-художественной деятельности. В исполнительской деятельности практические действия подкрепляет знаниями о музыке. Умеет чисто интонировать мелодии с сопровождением и без него, петь в ансамбле, владеет певческим дыханием, обладает хорошей дикцией и артикуляцией. Умеет двигаться в различных темпах, начинать и останавливать движения в соответствии с музыкальными фразами, перестраиваться в большой и маленький круги, исполнять "дробный шаг", "пружинки", ритмичные хлопки и притопы, а также чередование этих движений. Владеет разными приемами игры на инструментах и навыками выразительного исполнения музыки. Свободно импровизирует в музыкально-художественной деятельности на основе разнообразных исполнительских навыков. Умеет создавать музыкальные образы в развитии (в рамках одного персонажа).

2. Приобщение к музыкальному искусству. Испытывает устойчивый интерес к музыке, потребность и наслаждение от общения с ней в процессе всех видов музыкальной деятельности. Умеет воспринимать музыку как выражение мира чувств, эмоций и настроений. Осознанно и осмысленно воспринимает различные музыкальные образы, умеет отметить их смену, чувствует оттенки настроений. Реагирует на разность исполнительских трактовок, связывая их со сменой характера произведения. Дает (себе и другим) точные характеристики исполнения музыки, используя знания о многих средствах ее выразительности (темп, динамика, тембр, регистр, жанр). Испытывает удовольствие от сольной и коллективной музыкальной деятельности, гармонично сочетая их в процессе создания различных художественных образов.

Подготовительная группа (7-й - 8-й год жизни):

1. Развитие музыкально-художественной деятельности. Чисто интонирует знакомые и малознакомые мелодии (с сопровождением и без него). Подбирает по слуху знакомые фразы, попевки, мелодии. Воспроизводит в хлопках, притопах и на музыкальных инструментах ритмический рисунок различных мелодий. Передает в пении, движении и музицировании эмоциональную окраску музыки с мало контрастными частями. Умеет двигаться различными танцевальными шагами ("шаг польки", "шаг галопа", "шаг вальса", "переменный шаг"), инсценировать тексты песен и сюжеты игр. Владеет приемами сольного и ансамблевого музицирования. Обладает навыками выразительного исполнения и продуктивного творчества. Умеет динамически развивать художественные образы музыкальных произведений (в рамках одного персонажа и всего произведения). Использует колористические свойства цвета в изображении настроения музыки. Осмысленно импровизирует на заданный текст, умеет самостоятельно придумывать композицию игры и танца.

2. Приобщение к музыкальному искусству. Испытывает устойчивый эстетический интерес к музыке и потребность в общении с ней в процессе различных видов музыкальной деятельности. Обладает прочувствованным и осмысленным опытом восприятия музыки. Умеет различать тонкие оттенки чувств, эмоций и настроений, связывая их со средствами музыкальной выразительности. Владеет сравнительным анализом различных трактовок музыкальных образов. Находит родственные образные связи музыки с другими видами искусств (литературой, живописью, скульптурой, архитектурой, дизайном, модой). Обладает эстетическим вкусом, способностью давать оценки характеру исполнения музыки, свободно используя знания о средствах ее выразительности. Свободно подкрепляет исполнительскую деятельность разнообразными знаниями о музыке. Испытывает радость и эстетическое наслаждение от сольной и коллективной музыкальной деятельности, раскрывая богатство внутреннего мира.

Физическое развитие

В соответствии со Стандартом физическое развитие включает приобретение опыта в двигательной деятельности, в том числе связанной с выполнением упражнений, направленных на развитие таких физических качеств, как координация и гибкость; движений, способствующих правильному формированию опорно-двигательной системы организма, развитию равновесия, координации движения, крупной и мелкой моторики обеих рук, а также с правильным, не наносящим ущерба организму, выполнением основных движений (ходьбы, бега, мягких прыжков, поворотов в обе стороны). Формирование начальных представлений о некоторых видах спорта, овладение подвижными играми с правилами; становление целенаправленности и саморегуляции в двигательной сфере; становление ценностей здорового образа жизни, овладение его элементарными нормами и правилами (в питании, двигательном режиме, закаливании, при формировании полезных привычек).

Цели, задачи и содержание представлены двумя разделами:

1. Формирование начальных представлений о здоровом образе жизни.
2. Физическая культура.

Задачи раздела 1 "Формирование начальных представлений о здоровом образе жизни":

- ✓ сохранение и укрепление физического и психического здоровья обучающихся: в том числе обеспечение их эмоционального благополучия; повышение умственной и физической работоспособности, предупреждение утомления; создание условий, способствующих правильному формированию опорно-двигательной системы и других систем организма;
- ✓ воспитание культурно-гигиенических навыков: создание условий для адаптации обучающихся к двигательному режиму; содействие формированию культурно-гигиенических навыков и полезных привычек;

- ✓ формирование начальных представлений о здоровом образе жизни: ценностей здорового образа жизни, относящихся к общей культуре личности; создание условий для овладения детьми элементарными нормами и правилами питания, закаливания.
- ✓ Задачи, актуальные для работы с детьми с ЗПР:
- ✓ обеспечение равных возможностей для полноценного развития каждого ребенка независимо от психофизиологических и других особенностей (в том числе. ограниченных возможностей здоровья);
- ✓ оказание помощи родителям (законным представителям) в охране и укреплении физического и психического здоровья их обучающихся.

Средняя группа (от 4 до 5 лет):

1. Сохранение и укрепление физического и психического здоровья обучающихся. Осваивает разучиваемые движения, их элементы как на основе демонстрации, так и на основе словесной инструкции, понимает указания педагогического работника. Обращается за помощью к педагогическим работникам при заболевании, травме. Отсутствуют признаки частой заболеваемости.
2. Воспитание культурно-гигиенических навыков. Правильно выполняет процессы умывания, мытья рук с мылом. Пользуется расческой, носовым платком, пользуется столовыми приборами, салфеткой, хорошо пережевывает пищу, ест бесшумно. Действия могут требовать небольшой коррекции и напоминания со стороны педагогического работника.
3. Формирование начальных представлений о здоровом образе жизни. Знаком с понятиями "здоровье", "болезнь". Имеет представление о составляющих здорового образа жизни: о питании, закаливании, необходимости соблюдения гигиенических процедур. Знает о частях тела и об органах чувств человека, о пользе утренней зарядки и физических упражнений, прогулок, о витаминах, об оказании элементарной помощи при ушибах и травме.

Старшая группа (от 5 до 6 лет):

1. Сохранение и укрепление физического и психического здоровья обучающихся. Легко выполняет и осваивает технику разучиваемых движений, их элементов. Отсутствуют признаки частой заболеваемости. Может привлечь внимание педагогического работника в случае плохого самочувствия, недомогания.
2. Воспитание культурно-гигиенических навыков. Самостоятельно и правильно выполняет процессы умывания, мытья рук, помогает в осуществлении этих процессов другим детям. Следит за своим внешним видом и внешним видом других обучающихся. Помогает педагогическому работнику в организации процесса питания. Самостоятельно одевается и раздевается, помогает в этом другим детям. Элементарно ухаживает за вещами личного пользования и игрушками, проявляя самостоятельность.
3. Формирование начальных представлений о здоровом образе жизни. Знаком с понятиями "здоровье", "болезнь", может дать их толкование в доступном возрастным возможностям объеме. Имеет представление о составляющих ЗОЖ: правильном питании, пользе закаливания, необходимости соблюдения правил гигиены. Знает о пользе утренней гимнастики и физических упражнений.

Подготовительная группа (7-й - 8-й год жизни):

1. Сохранение и укрепление физического и психического здоровья обучающихся. Развитые физические качества проявляются в разнообразных видах двигательной деятельности. Стремится к выполнению физических упражнений, позволяющих продемонстрировать физические качества в соответствии с полом (быстроту, силу, ловкость, гибкость и красотоисполнения).
2. Воспитание культурно-гигиенических навыков. Самостоятельно правильно выполняет процессы умывания, мытья рук, помогает в осуществлении этих процессов

другим детям. Следит за своим внешним видом и внешним видом других обучающихся. Помогает педагогическому работнику в организации процесса питания. Самостоятельно одевается и раздевается, помогает в этом другим детям. Элементарно ухаживает за вещами личного пользования и игрушками, проявляя самостоятельность.

3. Формирование начальных представлений о здоровом образе жизни. Знаком с понятиями "здоровье", "болезнь", может их трактовать. Имеет представление о составляющих ЗОЖ: правильном питании, пользе закаливания, необходимости соблюдения правил гигиены, режима дня, регламента просмотра телепередач, компьютерных игр. Знает о пользе утренней гимнастики и физических упражнений. Знает о факторах вреда и пользы для здоровья.

Физическая культура - общие задачи:

✓ развитие двигательных качеств (быстроты, силы, выносливости, координации): организация видов деятельности, способствующих гармоничному физическому развитию обучающихся; поддержание инициативы обучающихся в двигательной деятельности;

✓ совершенствование умений и навыков в основных видах движений и двигательных качеств: формирование правильной осанки; воспитание красоты, грациозности, выразительности движений;

✓ развитие у обучающихся потребности в двигательной активности и физическом совершенствовании: формирование готовности и интереса к участию в подвижных играх и соревнованиях; формирование мотивационно-потребностного компонента физической культуры. Создание условий для обеспечения потребности обучающихся в двигательной активности.

Задачи, актуальные для работы с детьми с ЗПР:

1. Развитие общей и мелкой моторики.

2. Развитие произвольности (самостоятельности, целенаправленности и саморегуляции) двигательных действий, двигательной активности и поведения ребенка.

3. Формирование двигательных качеств: скоростных, а также связанных с силой, выносливостью и продолжительностью двигательной активности, координационных способностей.

Средняя группа (от 4 до 5 лет):

1. Развитие двигательных качеств (скоростных, силовых, гибкости, выносливости координации). Развитие движений соответствует возрастной норме; движения хорошо координированы и энергичны; выполняются ловко, выразительно, красиво. Показатели тестирования показывают высокий возрастной уровень развития и физических качеств.

2. Накопление и обогащение двигательного опыта обучающихся (овладение основными движениями). Умения и навыки в основных движениях соответствуют возрастным возможностям. Доступны традиционные четырехчастные общеразвивающие упражнения счетным сохранением разных исходных положений в разном темпе (медленном, среднем, быстром), выполнение упражнений с напряжением, с разными предметами с одновременными и поочередными движениями рук и ног, махами, вращениями рук; наклоны вперед, не сгибая ноги в коленях, наклоны (вправо, влево).

Доступно освоение главных элементов техники: в беге - активного толчка и выноса маховой ноги; в прыжках - энергичного толчка и маха руками вперед-вверх; в метании - исходного положения, замаха; в лазании - чередующегося шага при подъеме на гимнастическую стенку одноименным способом. Ловля мяча с расстояния 1,5 м, отбивание его об пол не менее 5 раз подряд. Правильные исходные положения при метании.

Ползание разными способами: пролезание между рейками лестницы, поставленной боком; ползание с опорой на стопы и ладони по доске, наклонной лестнице, скату; лазание по гимнастической стенке, подъем чередуя шаг, не пропуская реек, перелезание с одного пролета лестницы на другой вправо, влево, не пропуская реек. Выполняет прыжки на двух ногах с поворотами кругом, со сменой ног; ноги вместе- ноги врозь; с хлопками над головой, за спиной; прыжки с продвижением вперед, вперед- назад, с поворотами, боком (вправо, влево); прыжки в глубину (спрыгивание с высоты 25 см); прыжки через предметы высотой 5 - 10 см; прыжки в длину с места; вверх с места на высоту 15 - 20 см).

Сохраняет равновесие после вращений или в заданных положениях: стоя на одной ноге, на приподнятой поверхности. Соблюдает правила в подвижных играх. Соблюдает правила, согласовывает движения, ориентируется в пространстве. Развито умение ходить и бегать разными видами бега свободно, не шаркая ногами, не опуская голову, сохраняя координацию движений рук и ног. Сформировано умение строиться в колонну по одному, шеренгу, круг, находить свое место при построениях.

Сохраняет правильную осанку самостоятельно в положениях сидя и стоя, в движении, при выполнении упражнений в равновесии. Новые движения осваивает быстро. Соблюдает технику выполнения ходьбы, бега, лазанья и ползанья. Правильно выполняет хват перекладины во время лазанья. Энергично отталкивает мяч при катании и бросании; ловит мяч двумя руками одновременно. Энергично отталкивается двумя ногами и правильно приземляется в прыжках с высоты, на месте и с продвижением вперед; на двух ногах и поочередно на одной ноге; принимает правильное исходное положение в прыжках в длину с места; в метании мешочков с песком, мячей диаметром 15 - 20 см.

В играх выполняет сложные правила, меняет движения. Сформированы навыки доступных спортивных упражнений: катание на санках (подъем с санками на горку, скатывание с горки, торможение при спуске; катание на санках друг друга). Катание на двух- и трехколесном велосипедах: по прямой, по кругу, "змейкой", с поворотами.

3. Формирование потребности в двигательной активности и физическом совершенствовании. Активно участвует в совместных играх и физических упражнениях. Выполняет правила в подвижных играх, реагирует на сигналы и команды. Развит интерес, самостоятельность и творчество при выполнении физических упражнений и подвижных игр, при этом переживает положительные эмоции. Пользуется физкультурным инвентарем и оборудованием в свободное время. Сформировано желание овладеть навыками доступных спортивных упражнений. Объем двигательной активности соответствует возрастным нормам.

Старшая группа (от 5 до 6 лет):

1. Развитие двигательных качеств (скоростных, силовых, гибкости, выносливости координации). Развитые физические качества проявляются в разнообразных видах двигательной деятельности. Стремится к выполнению физических упражнений, позволяющих продемонстрировать физические качества в соответствии с полом (быстроту, силу, ловкость, гибкость и красоту исполнения). Проявляется соотношение некоторых физических упражнений с полоролевым поведением (силовые упражнения - у мальчиков, гибкость - у девочек). Показатели тестирования показывают высокий возрастной уровень развития физических качеств.

2. Накопление и обогащение двигательного опыта обучающихся (овладение основными движениями). Техника основных движений соответствует возрастной норме. Осознанно и технично выполняет физические упражнения, соблюдает правильное положение тела. Выполняет четырехчастные, шестичастные традиционные общеразвивающие упражнения с одновременным последовательным выполнением движений рук и ног, одноименной и разноименной координацией. Способен выполнить общеразвивающие упражнения с

различными предметами, тренажерами. Доступны энергичная ходьба с сохранением правильной осанки и равновесия при передвижении по ограниченной площади опоры. Бег на носках, с высоким подниманием колен, через предметы и между ними, со сменой темпа. Выполняет разные виды прыжков: в длину, ширину, высоту, глубину, соблюдая возрастные нормативы. Прыгает через длинную скакалку, неподвижную и качающуюся, через короткую скакалку, вращая ее вперед и назад. Выполняет разнообразные движения с мячами: прокатывание мяча одной и двумя руками из разных исходных положений между предметами, бросание мяча вверх, о землю и ловля двумя руками, отбивание мяча не менее 10 раз подряд на месте и в движении (не менее 5 - 6 м). Перебрасывание мяча друг другу и ловля его стоя, сидя, разными способами (снизу, от груди, из-за головы, с отбивкой о землю). Метание вдаль (5 - 9 м) в горизонтальную и вертикальную цели (3,5 - 4 м) способами прямой рукой сверху, прямой рукой снизу, прямой рукой сбоку, из-за спины через плечо. Ползание на четвереньках, толкая головой мяч по скамейке. Подтягивание на скамейке с помощью рук; передвижение вперед с помощью рук и ног, сидя на бревне. Ползание и перелезание через предметы (скамейки, бревна). Подлезание под дуги, веревки (высотой 40

- 50 см). Лазание по гимнастической стенке чередующимся шагом с разноименной координацией движений рук и ног, лазание ритмичное, с изменением темпа. Участвует в подвижных играх с бегом, прыжками, ползанием, лазанием, метанием, играх-эстафетах. Участвует в спортивных играх: в городках, баскетболе по упрощенным правилам. В футболе доступно отбивание мяча правой и левой ногой в заданном направлении; обведение мяча между и вокруг ног. Двигательный опыт обогащается в самостоятельной деятельности: свободно и вариативно использует основные движения, переносит в разные виды игр, интегрирует разнообразие движений с разными видами и формами детской деятельности.

3. Формирование потребности в двигательной активности и физическом совершенствовании. Ребенок проявляет стремление к двигательной активности. Получает удовольствие от физических упражнений и подвижных игр. Хорошо развиты самостоятельность, выразительность и грациозность движений. Умеет самостоятельно организовывать знакомые подвижные игры и разнообразные упражнения. Испытывает радость в процессе двигательной деятельности; активен в освоении новых упражнений; замечает успехи и ошибки в технике выполнения упражнений; может анализировать выполнение отдельных правил в подвижных играх; сочувствует спортивным поражениям и радуется победам. Вариативно использует основные движения, интегрирует разнообразие движений с разными видами и формами детской деятельности, действует активно и быстро в соревнованиях с другими детьми. Помогает педагогическим работникам готовить и убирать физкультурный инвентарь. Проявляет интерес к различным видам спорта, к событиям спортивной жизни страны. Проявляет положительные нравственные и морально-волевые качества в совместной двигательной деятельности. Объем двигательной активности на высоком уровне.

Подготовительная группа (7-й - 8-й год жизни):

1. Развитие двигательных качеств (скоростных, силовых, гибкости, выносливости координации). Хорошо развиты сила, быстрота, выносливость, ловкость, гибкость в соответствии с возрастом. Движения хорошо координированы. Стремится проявить хорошие физические качества при выполнении движений, в том числе в подвижных играх. Высокие результаты при выполнении тестовых заданий.

2. Накопление и обогащение двигательного опыта обучающихся (овладение основными движениями). Самостоятельно, быстро и организованно выполняет построение и перестроение во время движения. Доступны: четырехчастные, шестичастные, восьмичастные традиционные общеразвивающие упражнения с одноименными и разноименными, разнонаправленными, поочередными движениями рук и ног; упражнения в парах и подгруппах. Выполняет их точно, выразительно, с должным

напряжением, из разных исходных положений в соответствии с музыкальной фразой или указаниями, с различными предметами. Соблюдает требования к выполнению основных элементов техники бега, прыжков, лазания по лестнице и канату: в беге - энергичная работа рук; в прыжках - группировка в полете, устойчивое равновесие при приземлении; в метании - энергичный толчок кистью, уверенные разнообразные действия с мячом, в лазании - ритмичность при подъеме и спуске. Освоены разные виды и способы ходьбы: обычная, гимнастическая, скрестным шагом; выпадами, в приседе, спиной вперед, приставными шагами вперед и назад, с закрытыми глазами. Сохраняет динамическое и статическое равновесия в сложных условиях: в ходьбе по гимнастической скамейке боком приставным шагом; неся мешочек с песком на спине; приседая на одной ноге, а другую махом перенося вперед сбоку скамейки; поднимая прямую ногу вперед и делая под ней хлопок; перешагивая предметы; выполняя повороты кругом, перепрыгивание ленты, подпрыгивая. Может: стоять на носках; стоять на одной ноге, закрыв по сигналу глаза; то же, стоя на кубе, гимнастической скамейке; поворачиваться кругом, взмахивая руками вверх; кружиться с закрытыми глазами, останавливаться, сделать фигуру. В беге сохраняет скорость и заданный темп, направление, равновесие. Доступен бег: через препятствия - высотой 10 - 15 см, спиной вперед, со скакалкой, с мячом, по доске, по бревну, из разных стартовых положений (сидя, сидя по-турецки, лежа на спине, на животе, сидя спиной к направлению движения). Сочетает бег с ходьбой, прыжками, подлезанием; с преодолением препятствий в естественных условиях. Ритмично выполняет прыжки, может мягко приземляться, сохранять равновесие после приземления. Доступны: подпрыгивание на двух ногах на месте с поворотом кругом, смещая ноги вправо - влево, сериями с продвижением вперед, перепрыгиванием линии, веревки, продвижением боком. Выполняет прыжки в длину с места (не менее 100 см); в длину с разбега (не менее 170 - 180 см); в высоту с разбега (не менее 50 см); прыжки через короткую скакалку разными способами: на двух ногах с промежуточными прыжками и без них, с ноги на ногу; бег со скакалкой; прыжки через длинную скакалку: пробегание под вращающейся скакалкой, перепрыгивание через нее с места, вбегание под вращающуюся скакалку, перепрыгивание через нее; пробегание под вращающейся скакалкой парами; прыжки через большой обруч как через скакалку. Освоены разные виды метания, может отбивать, передавать, подбрасывать мячи разного размера разными способами: метание вдаль и в цель (горизонтальную, вертикальную, кольцесброс) разными способами. В лазании освоено: энергичное подтягивание на скамейке различными способами: на животе и на спине, подтягиваясь руками и отталкиваясь ногами; по бревну; проползание под гимнастической скамейкой, под несколькими пособиями подряд; быстрое и ритмичное лазание по наклонной и вертикальной лестницам; по канату (шесту) способом "в три приема". Может организовать знакомые подвижные игры с подгруппой обучающихся, игры-эстафеты, спортивные игры: городки: выбивать городки с полукона и кона при наименьшем количестве бит; баскетбол: забрасывать мяч в баскетбольное кольцо, вести и передавать мяч друг другу в движении, вбрасывать мяч в игру двумя руками из-за головы; футбол: знает способы передачи и ведения мяча в разных видах спортивных игр; настольный теннис, бадминтон: умеет правильно держать ракетку, ударять по волану, перебрасывать его в сторону партнера без сетки и через нее; вводить мяч в игру, отбивать его после отскока от стола; хоккей: ведение шайбы клюшкой, умение забивать в ворота. Может контролировать свои действия в соответствии с правилами. В ходьбе на лыжах осваивает: скользящий попеременный двухшаговый ход на лыжах с палками, подъемы и спуски с горы в низкой и высокой стойках. Может кататься на коньках: сохранять равновесие, "стойку конькобежца" во время движения, выполнять скольжение и повороты. Умеет кататься на самокате: отталкиваться одной ногой; плавать: скользить в воде на груди и спине, погружаться в воду; кататься на велосипеде: по прямой, по кругу, "змейкой", умение тормозить; кататься на санках; скользить по ледяным дорожкам: после разбега стоя и присев, на одной ноге, с поворотами. Управляет движениями осознанно.

3. Формирование потребности в двигательной активности и физическом совершенствовании. Сформирована потребность в ежедневной двигательной деятельности.

Любит и может двигаться самостоятельно и с другими детьми, придумывает варианты игр и комбинирует движения, проявляет творческие способности. Участвует в разнообразных подвижных играх, в том числе спортивных, показывая высокие результаты. Активно осваивает спортивные упражнения и результативно участвует в соревнованиях. Объективно оценивает свои движения, замечает ошибки в выполнении, как собственные, так и других детей. Может анализировать выполнение правил в подвижных играх и изменять их в сторону совершенствования. Сопереживает спортивные успехи и поражения. Может самостоятельно готовить и убирать физкультурный инвентарь. Развит интерес к физической культуре, к различным видам спорта и событиям спортивной жизни страны. Проявляет положительные нравственные и морально-волевые качества в совместной двигательной деятельности.

2.3. Взаимодействие педагогических работников с детьми с ЗПР

Вариативные формы, способы, методы и средства реализации Программы отражают следующие аспекты образовательной среды:

1. Формы, способы, методы и средства реализации программы, которые отражают следующие аспекты образовательной среды:

- характер взаимодействия с педагогическим работником;
- характер взаимодействия с другими детьми;
- систему отношений ребенка к миру, к другим людям, к себе самому.

2. Взаимодействие педагогических работников с детьми является важнейшим фактором развития ребенка и пронизывает все направления образовательной деятельности.

3. С помощью педагогического работника и в самостоятельной деятельности ребенок учится познавать окружающий мир, играть, рисовать, общаться с окружающими. Процесс приобщения к культурным образцам человеческой деятельности (культуре жизни, познанию мира, речи, коммуникации и прочим), приобретения культурных умений при взаимодействии с педагогическим работником и в самостоятельной деятельности в предметной среде называется процессом овладения культурными практиками.

4. Процесс приобретения общих культурных умений во всей его полноте возможен только в том случае, если *педагогический работник выступает в этом процессе в роли партнера*, а не руководителя, поддерживая и развивая мотивацию ребенка. Партнерские отношения педагогического работника и ребенка в Организации и в семье являются разумной альтернативой двум диаметрально противоположным подходам: прямому обучению и образованию, основанному на идеях «свободного воспитания». Основной функциональной характеристикой партнерских отношений является равноправное относительно ребенка включение педагогического работника в процесс деятельности. Педагогический работник участвует в реализации поставленной цели наравне с детьми, как более опытный и компетентный партнер.

5. *Для личностно-порождающего взаимодействия характерно принятие ребенка таким, какой он есть, и вера в его способности.* Педагогический работник не подгоняет ребенка под какой-то определенный «стандарт», а строит общение с ним с ориентацией на достоинства и индивидуальные особенности ребенка, его характер, привычки, интересы, предпочтения. Он сопереживает ребенку в радости и огорчениях, оказывает поддержку при затруднениях, участвует в его играх и занятиях. Педагогический работник старается избегать запретов и наказаний. Ограничения и порицания используются в случае крайней необходимости, не унижая достоинство ребенка. Такой стиль воспитания обеспечивает ребенку чувство психологической защищенности, способствует развитию его индивидуальности, положительных взаимоотношений с педагогическим работником и другими детьми.

6. *Личностно-порождающее взаимодействие способствует формированию у ребенка различных позитивных качеств.* Ребенок учится уважать себя и других, так как отношение ребенка к себе и другим людям всегда отражает характер отношения к нему окружающих. Он приобретает чувство уверенности в себе, не боится ошибок. Когда педагогические работники предоставляют ребенку самостоятельность, оказывают поддержку, вселяют веру в его силы, он не пасует перед трудностями, настойчиво ищет пути их преодоления.
7. Ребенок не боится быть самим собой, быть искренним. *Когда педагогические работники поддерживают индивидуальность ребенка, принимают его таким, каков он есть, избегают неоправданных ограничений и наказаний, ребенок не боится быть самим собой, признавать свои ошибки.* Взаимное доверие между педагогическим работником и детьми способствует истинному принятию ребенком моральных норм.
8. *Ребенок учится брать на себя ответственность за свои решения и поступки.* Ведь педагогический работник везде, где это возможно, предоставляет ребенку право выбора того или действия. Признание за ребенком права иметь свое мнение, выбирать занятия по душе, партнеров по игре способствует формированию у него личностной зрелости и, как следствие, чувства ответственности за свой выбор.
9. *Ребенок приучается думать самостоятельно,* поскольку педагогические работники не навязывают ему своего решения, а способствуют тому, чтобы он принял собственное.
10. *Ребенок учится адекватно выражать свои чувства.* Помогая ребенку осознать свои переживания, выразить их словами, педагогические работники содействуют формированию у него умения проявлять чувства социально приемлемыми способами.
11. *Ребенок учится понимать других и сочувствовать им,* потому что получает этот опыт из общения с педагогическим работником и переносит его на других людей.

2.4. Взаимодействие педагогического коллектива с семьями обучающихся с ЗПР

Все усилия педагогических работников по подготовке к школе и успешной интеграции обучающихся с ЗПР будут недостаточно успешными без постоянного контакта с родителями (законным представителям).

Семья должна принимать активное участие в развитии ребенка, чтобы обеспечить непрерывность коррекционно-восстановительного процесса.

Родители (законные представители) отрабатывают и закрепляют навыки и умения у обучающихся, сформированные специалистами, по возможности помогают изготавливать пособия для работы в ДОО и дома.

Домашние задания, предлагаемые воспитателем, учителем-логопедом, педагогом-психологом для выполнения, должны быть четко разъяснены. Это обеспечит необходимую эффективность коррекционной работы, ускорит процесс восстановления нарушенных функций у обучающихся.

Особенности взаимодействия педагогического коллектива с семьями дошкольников с ЗПР:

1. В условиях работы с детьми с ЗПР перед педагогическим коллективом встают новые задачи по взаимодействию с семьями обучающихся, так как их родители (законные представители) также нуждаются в специальной психолого-педагогической поддержке. Одной из важнейших задач является *просветительско-консультативная работа с семьей*, привлечение родителей (законных представителей) к активному сотрудничеству, т.к.

только в процессе совместной деятельности Организации и семьи удастся максимально помочь ребенку в преодолении имеющихся недостатков и трудностей.

2. При реализации задач *социально-педагогического блока* требуется тщательное планирование действий педагогических работников и крайняя корректность при общении с семьей.

Формы организации психолого-педагогической помощи семье

1. Коллективные формы взаимодействия

1.1. Общие родительские собрания. Проводятся администрацией ДОО 2 раза в год, в начале, и в конце учебного года.

Задачи:

- информирование и обсуждение с родителями задачи и содержание коррекционно-образовательной работы;
- решение организационных вопросов;
- информирование родителей по вопросам взаимодействия ДОО с другими организациями, в том числе и социальными службами.

1.2. Групповые родительские собрания. Проводятся специалистами и воспитателями групп не реже 2-х раз в год и по мере необходимости.

Задачи:

- обсуждение с родителями задач, содержания и форм работы;
- сообщение о формах и содержании работы с детьми в семье;
- решение текущих организационных вопросов.

1.3. «День открытых дверей». Проводится администрацией ДОО в апреле для родителей детей, поступающих в ДОО в следующем учебном году.

Задача: знакомство с ДОО, направлениями и условиями его работы.

1.4. Проведение детских праздников и «Досугов». Подготовкой и проведением праздников занимаются специалисты ДОО с привлечением *родителей*.

Задача: поддержание благоприятного психологического микроклимата в группах и распространение его на семью.

2. Индивидуальные формы работы

2.1. Анкетирование и опросы. Проводятся по планам администрации, воспитателей и по мере необходимости.

Задачи:

- сбор необходимой информации о ребенке и его семье;
- определение запросов родителей о дополнительном образовании детей;
- определение оценки родителями эффективности работы специалистов и воспитателей;
- определение оценки родителями работы ДОО.

2.2. Беседы и консультации специалистов. Проводятся по запросам родителей и по плану индивидуальной работы с родителями.

Задачи:

- оказание индивидуальной помощи родителям по вопросам коррекции, образования и воспитания;
- оказание индивидуальной помощи в форме домашних заданий.

3. Формы наглядного информационного обеспечения

3.1. Информационные стенды и тематические выставки. Стационарные и передвижные стенды и выставки размещаются в удобных для родителей местах (например, «Готовимся к школе», «Развиваем руку, а значит и речь», «Игра в развитии

ребенка», «Как выбрать игрушку», «Какие книги прочитать ребенку», «Как развивать способности ребенка дома»).

Задачи:

- информирование родителей об организации коррекционнообразовательной работы в ДОО;
- информация о графиках работы администрации и специалистов.

3.2. Выставки детских работ. Проводятся по плану образовательной работы.

Задачи:

- ознакомление родителей с формами продуктивной деятельности детей;
- привлечение и активизация интереса родителей к продуктивной деятельности своего ребенка.

4. Проектная деятельность

4.1. Совместные и семейные проекты различной направленности. Создание совместных детско-родительских проектов (несколько проектов в год).

Задачи: активная совместная экспериментально-исследовательская деятельность родителей и детей.

4.2. Опосредованное интернет-общение. Создание интернетпространства групп, электронной почты для родителей.

Задачи : позволяет родителям быть в курсе содержания деятельности группы, даже если ребенок по разным причинам не посещает детский сад. Родители могут своевременно и быстро получить различную информацию: презентации, методическую литературу, задания, получить ответы по интересующим вопросам.

При этом активная позиция в этой системе принадлежит педагогупсихологу, который изучает и анализирует психологические и личностные особенности развития детей в семье.

2.4.1. Особенности взаимодействия педагогического коллектива с семьями дошкольников с ЗПР:

Формирование базового доверия к миру, к людям, к себе - ключевая задача периода развития ребенка в период дошкольного возраста.

С возрастом число близких людей увеличивается. В этих отношениях ребенок находит безопасность и признание, они вдохновляют его исследовать мир и быть открытым для нового. Значение установления и поддержки позитивных надежных отношений в контексте реализации Программы сохраняет свое значение на всех возрастных ступенях.

Процесс становления полноценной личности ребенка происходит под влиянием различных факторов, первым и важнейшим из которых является семья. Именно родители (законные представители), семья в целом, вырабатывают у обучающихся комплекс базовых социальных ценностей, ориентации, потребностей, интересов и привычек.

Взаимодействие педагогических работников Организации с родителями (законным представителям) направлено на повышение педагогической культуры родителей (законных представителей). Задача педагогических работников - активизировать роль родителей (законных представителей) в воспитании и обучении ребенка, выработать единое и адекватное понимание проблем ребенка.

Укрепление и развитие взаимодействия Организации и семьи обеспечивают благоприятные условия жизни и воспитания ребёнка, формирование основ полноценной, гармоничной личности. Главной ценностью педагогической культуры является ребенок - его развитие, образование, воспитание, социальная защита и поддержка его достоинства и прав человека.

Основной целью работы с родителями (законными представителями) является обеспечение взаимодействия с семьей, вовлечение родителей (законных представителей) в

образовательный процесс для формирования у них компетентной педагогической позиции по отношению к собственному ребенку.

Реализация цели обеспечивает решение следующих задач:

- выработка у педагогических работников уважительного отношения к традициям семейного воспитания обучающихся и признания приоритетности родительского права в вопросах воспитания ребенка;
- вовлечение родителей (законных представителей) в воспитательно-образовательный процесс;
- внедрение эффективных технологий сотрудничества с родителями (законным представителям), активизация их участия в жизни детского сада.
- создание активной информационно-развивающей среды, обеспечивающей единые подходы к развитию личности в семье и детском коллективе;
- повышение родительской компетентности в вопросах воспитания и обучения обучающихся.

Работа, обеспечивающая взаимодействие семьи и дошкольной организации, включает следующие направления:

аналитическое - изучение семьи, выяснение образовательных потребностей ребёнка с ЗПР и предпочтений родителей (законных представителей) для согласования воспитательных воздействий на ребенка;

коммуникативно-деятельностное - направлено на повышение педагогической культуры родителей (законных представителей); вовлечение родителей (законных представителей) в воспитательно-образовательный процесс; создание активной развивающей среды, обеспечивающей единые подходы к развитию личности в семье и детском коллективе.

информационное - пропаганда и популяризация опыта деятельности Организации; создание открытого информационного пространства (сайт Организации, форум, группы в социальных сетях).

2.4.2. Содержание направлений работы с семьёй по образовательным областям

Целостность адаптированной образовательной программы обеспечивается установлением связей между образовательными областями, интеграцией усилий специалистов и родителей дошкольников.

Образовательная область «Социально-коммуникативное развитие»

Безопасность

Показывать родителям значение развития экологического сознания как условия всеобщей выживаемости природы, семьи, отдельного человека, всего человечества.

Знакомить родителей с опасными для здоровья ребенка ситуациями, возникающими дома, на даче, на дороге, в лесу, у водоема, и способами поведения в них. Направлять внимание родителей на развитие у детей способности видеть, осознавать и избегать опасности. Информировать родителей о необходимости создания благоприятных и безопасных условий пребывания детей на улице (соблюдать технику безопасности во время игр и развлечений на каруселях, на качелях, на горке, в песочнице, во время катания на велосипеде, во время отдыха у водоема и т.д.). Рассказывать о необходимости создания безопасных условий пребывания детей дома (не держать в доступных для них местах лекарства, предметы бытовой химии, электрические приборы; содержать в порядке электрические розетки; не оставлять детей без присмотра в комнате, где открыты окна и балконы и т.д.). Информировать родителей о том, что должны делать дети в случае непредвиденной ситуации (звать на помощь взрослых; называть свои фамилию и имя; при

необходимости — фамилию, имя и отчество родителей, адрес и телефон; при необходимости звонить по телефонам экстренной помощи — «01», «02» и «03» и т. д.).

Привлекать родителей к активному отдыху с детьми, расширяющему границы жизни дошкольников и формирующему навыки безопасного поведения во время отдыха. Помогать родителям планировать выходные дни с детьми, обдумывая проблемные ситуации, стимулирующие формирование моделей позитивного поведения в разных жизненных ситуациях.

Подчеркивать роль взрослого в формировании поведения ребенка. Побуждать родителей на личном примере демонстрировать детям соблюдение правил безопасного поведения на дорогах, бережное отношение к природе и т. д. Ориентировать родителей на совместное с ребенком чтение литературы, посвященной сохранению и укреплению здоровья, просмотр соответствующих художественных и мультипликационных фильмов. Знакомить родителей с формами работы дошкольного учреждения по проблеме безопасности детей дошкольного возраста.

Социализация

Знакомить родителей с достижениями и трудностями общественного воспитания в детском саду. Показывать родителям значение матери, отца, а также дедушек и бабушек, воспитателей, детей (сверстников, младших и старших детей) в развитии взаимодействия ребенка с социумом, понимания социальных норм поведения. Подчеркивать ценность каждого ребенка для общества вне зависимости от его индивидуальных особенностей и этнической принадлежности.

Заинтересовывать родителей в развитии игровой деятельности детей, обеспечивающей успешную социализацию, усвоение тендерного поведения.

Помогать родителям осознавать негативные последствия деструктивного общения в семье, исключая родных для ребенка людей из контекста развития. Создавать у родителей мотивацию к сохранению семейных традиций и зарождению новых.

Поддерживать семью в выстраивании взаимодействия ребенка с незнакомыми взрослыми и детьми в детском саду (например, на этапе освоения новой предметно-развивающей среды детского сада, группы — при поступлении в детский сад, переходе в новую группу, смене воспитателей и других ситуациях), вне его (например, в ходе проектной деятельности).

Привлекать родителей к составлению соглашения о сотрудничестве, программы и плана взаимодействия семьи и детского сада в воспитании детей. Сопровождать и поддерживать семью в реализации воспитательных воздействий.

Труд

Изучать традиции трудового воспитания, сложившиеся и развивающиеся в семьях воспитанников.

Знакомить родителей с возможностями трудового воспитания в семье и детском саду; показывать необходимость навыков самообслуживания, помощи взрослым, наличия у ребенка домашних обязанностей. Знакомить с лучшим опытом семейного трудового воспитания посредством выставок, мастер-классов и других форм взаимодействия.

Побуждать близких взрослых знакомить детей с домашним и профессиональным трудом, показывать его результаты, обращать внимание на отношение членов семьи к труду. Развивать у родителей интерес к совместным с детьми проектам по изучению трудовых традиций, сложившихся в семье, а также родном городе (селе).

Привлекать внимание родителей к различным формам совместной с детьми трудовой деятельности в детском саду и дома, способствующей формированию взаимодействия взрослых с детьми, возникновению чувства единения, радости, гордости за результаты

общего труда.

Ориентировать родителей на совместное с ребенком чтение литературы, посвященной различным профессиям, труду, просмотр соответствующих художественных и мультипликационных фильмов.

Проводить совместные с родителями конкурсы, акции по благоустройству и озеленению территории детского сада, ориентируясь на потребности и возможности детей и научно-обоснованные принципы и нормативы.

Образовательная область «Познавательное развитие»

Обращать внимание родителей на возможности интеллектуального развития ребенка в семье и детском саду.

Ориентировать родителей на развитие у ребенка потребности к познанию, общению со взрослыми и сверстниками. Обращать их внимание на ценность детских вопросов. Побуждать находить на них ответы посредством совместных с ребенком наблюдений, экспериментов, размышлений, чтения художественной и познавательной литературы, просмотра художественных, документальных видеофильмов.

Показывать пользу прогулок и экскурсий для получения разнообразных впечатлений, вызывающих положительные эмоции и ощущения (зрительные, слуховые, тактильные и др.).

Совместно с родителями планировать, а также предлагать готовые маршруты выходного дня к историческим, памятным местам, местам отдыха горожан (сельчан).

Привлекать родителей к совместной с детьми исследовательской, проектной и продуктивной деятельности в детском саду и дома, способствующей возникновению познавательной активности. Проводить совместные с семьей конкурсы, игры-викторины.

Образовательная область «Речевое развитие»

Развитие речи

Изучать особенности общения взрослых с детьми в семье. Обращать внимание родителей на возможности развития коммуникативной сферы ребенка в семье и детском саду.

Рекомендовать родителям использовать каждую возможность для общения с ребенком, поводом для которого могут стать любые события и связанные с ними эмоциональные состояния, достижения и трудности ребенка в развитии взаимодействия смирно и др.

Показывать родителям ценность диалогического общения с ребенком, открывающего возможность для познания окружающего мира, обмена информацией и эмоциями. Развивать у родителей навыки общения, используя семейные ассамблеи, коммуникативные тренинги и другие формы взаимодействия. Показывать значение доброго, теплого общения с ребенком, не допускающего грубости; демонстрировать ценность и уместность как делового, так и эмоционального общения. Побуждать родителей помогать ребенку устанавливать взаимоотношения со сверстниками, младшими детьми; подсказывать, как легче решить конфликтную (спорную) ситуацию..

Привлекать родителей к разнообразному по содержанию и формам сотрудничеству (участию в совместной со специалистами деятельности, подготовке концертных номеров (родители - ребенок) для родительских собраний, досугов детей), способствующему развитию свободного общения взрослых с детьми в соответствии с познавательными потребностями дошкольников.

Восприятие художественной литературы и фольклора

Показывать родителям ценность домашнего чтения, выступающего способом развития пассивного и активного словаря ребенка, словесного творчества.

Рекомендовать родителям произведения, определяющие круг семейного чтения в соответствии с возрастными и индивидуальными особенностями ребенка. Показывать методы и приемы ознакомления ребенка с художественной литературой.

Обращать внимание родителей на возможность развития интереса ребенка в ходе ознакомления с художественной литературой при организации семейных театров, вовлечения его в игровую деятельность, рисование.

Ориентировать родителей в выборе художественных и мультипликационных фильмов, направленных на развитие художественного вкуса ребенка. Привлекать родителей к проектной деятельности (особенно на стадии оформления альбомов, газет, журналов, книг, проиллюстрированных вместе с детьми). Побуждать поддерживать детское сочинительство.

Образовательная область «Художественное–эстетическое развитие»

Изобразительная деятельность

На примере лучших образцов семейного воспитания показывать родителям актуальность развития интереса к эстетической стороне окружающей действительности, раннего развития творческих способностей детей. Знакомить с возможностями детского сада, а также близлежащих учреждений дополнительного образования и культуры в художественном воспитании детей.

Поддерживать стремление родителей развивать художественную деятельность детей в детском саду и дома; организовывать выставки семейного художественного творчества, выделяя творческие достижения взрослых и детей.

Привлекать родителей к активным формам совместной с детьми деятельности, способствующим возникновению творческого вдохновения: занятиям в художественных студиях и мастерских (рисунка, живописи, скульптуры и пр.), творческим проектам, экскурсиям и прогулкам. Ориентировать родителей на совместное рассматривание зданий, декоративно-архитектурных элементов, привлечших внимание ребенка на прогулках и экскурсиях; показывать ценность общения по поводу увиденного и др.

Музыка

Знакомить родителей с возможностями детского сада, а также близлежащих учреждений дополнительного образования и культуры в музыкальном воспитании детей. Раскрывать возможности музыки как средства благоприятного "воздействия на психическое здоровье ребенка. На примере лучших образцов семейного воспитания показывать родителям влияние семейного досуга (праздников, концертов, домашнего музицирования и др.) на развитие личности ребенка, детско-родительских отношений

Привлекать родителей к разнообразным формам совместной музыкально-художественной деятельности с детьми в детском саду, способствующим возникновению ярких эмоций, творческого вдохновения, развитию общения (семейные праздники, концерты, занятия в театральной и вокальной студиях).

Информировать родителей о концертах профессиональных и самодеятельных коллективов, проходящих в учреждениях дополнительного образования и культуры.

Образовательная область «Физическое развитие»

Здоровье

Объяснять родителям, как образ жизни семьи воздействует на здоровье ребенка.

Информировать родителей о факторах, влияющих на физическое здоровье ребенка (спокойное общение, питание, закаливание, движения).

Рассказывать о действии негативных факторов (переохлаждение, перегревание, перекармливание и др.), наносящих непоправимый вред здоровью малыша. Помогать

родителям сохранять и укреплять физическое и психическое здоровье ребенка.

Ориентировать родителей на совместное с ребенком чтение литературы, посвященной сохранению и укреплению здоровья, просмотр соответствующих художественных и мультипликационных фильмов. Знакомить родителей с оздоровительными мероприятиями, проводимыми в детском саду. Разъяснять важность посещения детьми секций, студий, ориентированных на оздоровление дошкольников.

Совместно с родителями и при участии медико-психологической службы детского сада создавать индивидуальные программы оздоровления детей и поддерживать семью в их реализации.

Физическая культура

Разъяснять родителям (через оформление соответствующего раздела в «уголке для родителей», на родительских собраниях, в личных беседах, рекомендуя соответствующую литературу) необходимость создания в семье предпосылок для полноценного физического развития ребенка.

Ориентировать родителей на формирование у ребенка положительного отношения к физкультуре и спорту; привычки выполнять ежедневно утреннюю гимнастику (это лучше всего делать на личном примере или через совместную утреннюю зарядку); стимулирование двигательной активности ребенка совместными спортивными занятиями (лыжи, коньки, фитнес), совместными подвижными играми, длительными прогулками в парк или лес; создание дома спортивного уголка; покупка ребенку спортивного инвентаря (мячик, скакалка, лыжи, коньки, велосипед, самокат и т.д.); совместное чтение литературы, посвященной спорту; просмотр соответствующих художественных и мультипликационных фильмов.

Информировать родителей об актуальных задачах физического воспитания детей на разных возрастных этапах их развития, а также о возможностях детского сада в решении данных задач.

Планируемые результаты:

Появление интереса родителей к работе ДОУ, к воспитанию детей, улучшению детско-родительских отношений.

Повышение компетентности родителей в психолого-педагогических вопросах. Сохранение семейных ценностей и традиций.

Увеличение количества обращений с вопросами к педагогам и специалистам ДОУ. Рост удовлетворенности родителей работой педагогов и ДОУ.

2.5. Взаимодействие участников образовательного процесса.

Эффективность коррекционно-развивающей работы в группе комбинированной направленности во многом зависит от преемственности в работе учителя-дефектолога и других специалистов. И, прежде всего, учителя-дефектолога и воспитателей.

Всестороннее гармоничное развитие детской личности требует единства, согласованности всей системы воспитательно - образовательных воздействий взрослых на ребенка.

Эффективность коррекционно-воспитательной работы определяется четкой организацией жизни детей в период их пребывания в детском саду, правильном распределении нагрузки в течение дня и преемственностью в работе учителя-дефектолога и воспитателя.

При ведущей роли учителя-дефектолога в коррекционном процессе по преодолению нарушений в развитии, коррекционные задачи, стоящие перед воспитателями комбинированной группы, чрезвычайно важны и тесно связаны с задачами учителя-дефектолога.

Методические рекомендации для воспитателей, работающих с детьми с задержкой психического развития.

1. Воспитатель, работающий в группе комбинирующей направленности для детей с ЗПР, должен учитывать психофизические, речевые особенности и возможности детей данной категории.
2. При проведении любого вида занятий или игр воспитатель должен помнить, что необходимо решать не только задачи общеобразовательной программы, но и (в первую очередь) решать коррекционные задачи.
3. Воспитатель должен обращать свое внимание на коррекцию имеющихся отклонений в мыслительном и физическом развитии, на обогащение представлений об окружающем мире, а также на дальнейшее развитие и совершенствование сохранных анализаторов детей.
4. Необходимо учитывать индивидуальные особенности каждого ребенка.
5. Особое внимание должно уделяться развитию познавательных интересов детей, которые имеют своеобразное отставание под влиянием речевого дефекта, сужения контактов с окружающими, неправильных приемов семейного воспитания и других причин.
6. Работа воспитателя по развитию речи во многих случаях предшествует логопедическим занятиям, обеспечивая необходимую познавательную и мотивационную базу для формирования речевых умений.
7. Речь самого воспитателя должна служить образцом для детей с речевыми нарушениями: быть четкой, предельно внятной, хорошо интонированной, выразительной, без нарушения звукопроизношения. Следует избегать сложных грамматических конструкций, оборотов, вводных слов, усложняющих понимание речи воспитателя детьми.
8. Вся работа воспитателя строится в зависимости от запланированной лексической темы. Если же дети с ЗПР не усвоили данную тему, то работу над ней можно продлить на две недели (под руководством учителя – дефектолога и учителя – логопеда).
9. Каждая новая тема должна начинаться с экскурсии, приобретения практического опыта, рассматривания, наблюдения, беседы по картине.
10. При изучении каждой темы намечается, совместно с учителем – логопедом, тот словарный минимум (предметный, глагольный, словарь признаков), который дети могут и должны усвоить в импрессивной и экспрессивной речи.
11. Словарь, предназначенный для понимания, должен быть значительно шире, чем для активного использования в речи ребенка. Также уточняются грамматические категории, типы синтаксических конструкций, которые необходимо закреплять воспитателю по следам коррекционных занятий учителя – логопеда (дефектолога).
12. Первостепенными при изучении каждой новой темы являются упражнения на развитие различных видов мышления, внимания, восприятия, памяти. Необходимо широко использовать сравнения предметов, выделение ведущих признаков, группировка предметов по назначению, по признакам.
13. Вся коррекционно – развивающая работа воспитателя строится в соответствии с планами и рекомендациями учителя – дефектолога и учителя – логопеда группы.
14. В коррекционной работе с детьми с ЗПР воспитатель должен как можно шире использовать дидактические игры и упражнения, так как при их воздействии достигается лучшее усвоение изучаемого материала.
15. Индивидуальная коррекционная работа с детьми проводится воспитателем преимущественно во второй половине дня. Особое место уделяется закреплению результатов, достигнутых учителем – дефектологом на фронтальных и индивидуальных коррекционно – развивающих занятиях.
16. В первые две – три недели сентября воспитатель, параллельно с учителем – дефектологом (логопедом), проводит обследование детей для выявления уровня знаний и умений ребенка по каждому виду деятельности.
17. Обследование должно проводиться в интересной, занимательной форме, с использованием специальных игровых приемов, доступных детям данного возраста. Важным направлением в работе воспитателя является компенсация психических

процессов ребенка с ЗПР, преодоление речевого недоразвития, его социальная адаптация – все это способствует подготовке к дальнейшему обучению в школе.

18. В задачу воспитателя входит создание доброжелательной, комфортной обстановки в детском коллективе, укрепление веры в собственные возможности, сглаживание отрицательных переживаний и предупреждение вспышек агрессии и негативизма.

Работой по образовательной области **«Речевое развитие»** руководит учитель- логопед, а другие специалисты подключаются к работе и планируют образовательную деятельность в соответствии с рекомендациями учителя-логопеда.

В работе по образовательной области **«Познавательное развитие»** участвуют воспитатели, педагог-психолог, учитель-дефектолог. При этом педагог-психолог руководит работой по сенсорному развитию, развитию высших психических функций, становлению сознания, развитию воображения и творческой активности, совершенствованию эмоционально-волевой сферы, а воспитатели работают над развитием любознательности - познавательной мотивации, формированием познавательных действий, первичных представлений о себе, других людях, объектах окружающего мира, о свойствах и отношениях объектов окружающего мира, о планете Земля как общем доме людей, об особенностях ее природы, многообразии стран и народов мира. Учитель-дефектолог подключается к этой деятельности и помогает воспитателям выбрать адекватные методы и приемы работы с учетом индивидуальных особенностей и возможностей каждого ребенка с ЗПР и этапа коррекционной работы.

Основными специалистами в области **«Социально-коммуникативное развитие»** выступают воспитатели и педагог-психолог при условии, что остальные специалисты и родители дошкольников подключаются к их работе. Решение задач этой области осуществляется в ходе режимных моментов, в игровой деятельности детей, во взаимодействии с родителями.

В образовательной области **«Художественно-эстетическое развитие»** принимают участие воспитатели, музыкальный руководитель. Работу в образовательных областях **«Физическое развитие»** осуществляют инструктор по физическому воспитанию (воспитатель при отсутствии специалиста). Таким образом, целостность Программы обеспечивается установлением связей между образовательными областями, интеграцией усилий специалистов и родителей дошкольников.

В группе комбинированной направленности ДОО коррекционное направление работы является приоритетным, так как целью его является выравнивание речевого и психофизического развития детей. Все педагоги следят за развитием познавательной сферы детей с ЗПР под руководством учителя-дефектолога. Кроме того, все специалисты и родители дошкольников под руководством учителя-дефектолога занимаются коррекционно-развивающей работой, участвуют в исправлении нарушений познавательной сферы и связанных с ним процессов.

Воспитатели, музыкальный руководитель, инструктор по физическому воспитанию (при его наличии) осуществляют все мероприятия, предусмотренные Программой, занимаются физическим, социально-коммуникативным, познавательным, речевым, художественно-эстетическим развитием детей.

2.6. Программа коррекционно-развивающей работы с детьми с ЗПР.

Целью программы коррекционной работы: создание специальных условий обучения и воспитания, позволяющих учитывать особые образовательные потребности обучающихся с ЗПР посредством индивидуализации и дифференциации образовательного процесса.

Задачи:

- ✓ выявление особых образовательных потребностей обучающихся с ЗПР, обусловленных недостатками в их физическом и (или) психическом развитии, индивидуально-типологических особенностей познавательной деятельности, эмоционально-волевой и личностной сфер;
- ✓ проектирование и реализация содержания коррекционно-развивающей работы в соответствии с особыми образовательными потребностями ребенка;
- ✓ выявление и преодоление трудностей в освоении общеобразовательной и коррекционной программ, создание психолого-педагогических условий для более успешного их освоения.
- ✓ формирование функционального базиса, обеспечивающего успешность когнитивной деятельности ребенка за счет совершенствования сенсорноперцептивной, аналитико-синтетической деятельности, стимуляции познавательной активности;
- ✓ целенаправленное преодоление недостатков и развитие высших психических функций и речи;
- ✓ целенаправленная коррекция недостатков и трудностей в овладении различными видами деятельности (предметной, игровой, продуктивной) и формирование их структурных компонентов: мотивационного, целевого, ориентировочного, операционального, регуляционного, оценочного;
- ✓ создание условий для достижения детьми целевых ориентиров ДО на завершающих его этапах;
- ✓ выработка рекомендаций относительно дальнейших индивидуальных образовательных маршрутов с учетом индивидуальных особенностей развития и темпа овладения содержанием образования;
- ✓ осуществление индивидуально ориентированного психолого-педагогического сопровождения с учетом особенностей психофизического развития и индивидуальных возможностей обучающихся в соответствии с рекомендациями ПМПК и ППК.

2.6.1. Специальные условия для получения образования детьми с ЗПР

Структурные компоненты образовательной деятельности по профессиональной коррекции нарушений развития обучающихся с ЗПР и алгоритм ее разработки:

1. Диагностический модуль. Работа в рамках этого модуля направлена на выявление недостатков в психическом развитии, индивидуальных особенностей познавательной деятельности, речи, эмоционально-волевой сферы и особых образовательных потребностей обучающихся с ЗПР.

2. Коррекционно-развивающий модуль включает следующие направления: коррекция недостатков и развитие двигательных навыков и психомоторики;

предупреждение и преодоление недостатков в эмоционально-личностной, волевой и поведенческой сферах;

развитие коммуникативной деятельности;

преодоление речевого недоразвития и формирование языковых средств и связной речи;

подготовка к обучению грамоте, предупреждение нарушений чтения и письма;

коррекция недостатков и развитие сенсорных функций, всех видов восприятия и формирование эталонных представлений;

коррекция недостатков и развитие всех свойств внимания и произвольной регуляции;

коррекция недостатков и развитие зрительной и слухоречевой памяти;

коррекция недостатков и развитие мыслительной деятельности на уровне наглядно-действенного, наглядно-образного и словесно-логического мышления;

формирование пространственных и временных представлений; развитие предметной и игровой деятельности;

формирование предпосылок к учебной деятельности во всех структурных компонентах; стимуляция познавательной и творческой активности.

3. Социально-педагогический модуль ориентирован на работу с родителями (законным представителям) и разработку вопросов преемственности в работе педагогических

работников образовательных организаций.

4. Консультативно-просветительский модуль предполагает расширение сферы профессиональной компетентности педагогических работников, повышение их квалификации в целях реализации АОП ДО по работе с детьми с ЗПР.

В специальной поддержке нуждаются не только обучающиеся с ЗПР, но и их родители (законные представители). Одной из важнейших задач социально-педагогического блока является привлечение родителей (законных представителей) к активному сотрудничеству, так как только в процессе совместной деятельности детского сада и семьи удастся максимально помочь ребенку.

Процесс коррекционной работы условно можно разделить на три этапа:

а) на I этапе коррекционной работы основной целью является развитие функционального базиса для развития высших психических функций: зрительных, слуховых, моторных функций и межсенсорных связей; стимуляция познавательной, речевой коммуникативной активности ребенка. Преодолевая недостаточность сенсорных, моторных, когнитивных, речевых функций, необходимо создавать условия для становления ведущих видов деятельности: предметной и игровой. Особое значение имеет совершенствование моторной сферы, развитие двигательных навыков, общей и мелкой моторики, межсенсорной интеграции.

Если обучающиеся с задержкой психомоторного и речевого развития поступают в Организацию в 2,5 - 3 года, что оптимально, то целесообразно сразу начинать пропедевтическую работу 1-ого этапа. Если обучающиеся с ЗПР поступают в группу компенсирующей направленности в старшем дошкольном возрасте, то пропедевтический период необходим, но на него отводится меньше времени, поэтому работа ведется более интенсивно.

Формирование психологического базиса для развития мышления и речи предполагает следующее. Включение ребенка в общение и в совместную деятельность с педагогическим работником и другими детьми, развитие невербальных и вербальных средств коммуникации. Обеспечение полноценного физического развития и оздоровление детского организма. Важно преодолевать недостатки в двигательной сфере, стимулировать двигательную активность, развивать моторный праксис, общую и мелкую моторику; чувство ритма, координационные способности.

Одним из компонентов коррекционной работы является стимуляция и развитие ориентировочно-исследовательской и познавательной активности, произвольного внимания и памяти, совершенствование сенсорно-перцептивной деятельности и развитие всех видов восприятия, совершенствование предметно-операциональной и предметно-игровой деятельности. Уже на первом этапе особое внимание следует уделять развитию пространственных ориентировок, начиная с ориентировки в телесном пространстве.

На начальном этапе коррекции стоит задача развития понимания обращенной речи и стимуляции коммуникативной активности с использованием вербальных и невербальных средств общения.

б) на II этапе планируется целенаправленное формирование и развитие высших психических функций. Необходимыми компонентами являются:

- ✓ развитие коммуникативной деятельности, создание условий для ситуативно-делового, внеситуативно-познавательного общения. Совершенствование коммуникативной деятельности осуществляют все педагогические работники. Важно обеспечить полноценные эмоциональные контакты и сотрудничество с педагогическим работником и другими детьми. Важно помнить о формировании механизмов психологической адаптации в коллективе детей, формировании полноценных межличностных связей;
- ✓ сенсорное воспитание и формирование эталонных представлений; развитие зрительной слухоречевой памяти;
- ✓ развитие всех свойств внимания и произвольной регуляции деятельности;
- ✓ развитие мыслительной деятельности во взаимосвязи с развитием речи: стимуляция мыслительной активности, развитие мыслительных операций на уровне наглядного и

конкретно-понятийного, а также элементарного умозаключающего мышления;

✓ развитие всех сторон речи: ее функций и формирование языковых средств: усвоение лексико-грамматических категорий, развитие понимания сложных предложно-падежных конструкций, целенаправленное формирование языковой программы устного высказывания, навыков лексического наполнения и грамматического конструирования, связной диалогической и монологической речи;

✓ целенаправленное формирование предметной и игровой деятельности. Развитие умственных способностей дошкольника происходит через овладение действиями замещения и наглядного моделирования в различных видах деятельности, поэтому это направление имеет особую важность.

✓ В процессе работы не следует забывать о развитии творческих способностей.

✓ С учетом того, что у ребенка с задержкой психомоторного и речевого развития ни один из видов деятельности не формируется своевременно и полноценно, необходимо целенаправленное развитие предметно-практической и игровой деятельности.

✓ Общая задача всех участников коррекционно-педагогического процесса - формирование ведущих видов деятельности ребенка, их мотивационных, ориентировочно-операционных и регуляционных компонентов.

✓ Развитие саморегуляции. Ребенка необходимо учить слушать инструкцию, адекватно действовать в соответствии с ней, замечать и исправлять свои ошибки, оценивать результат своей работы. Это будет способствовать формированию предпосылок для овладения учебной деятельностью на этапе школьного обучения.

Важным направлением является развитие эмоционально-личностной сферы, психокоррекционная работа по преодолению эмоционально-волевой незрелости, негативных черт формирующегося характера, поведенческих отклонений.

в) на III этапе вся работа строится с ориентацией на развитие возможностей ребенка к достижению целевых ориентиров дошкольного образования и формирование значимых в школе навыков, основных компонентов психологической готовности к школьному обучению.

Особое внимание уделяется развитию мыслительных операций, конкретно-понятийного, элементарного умозаключающего мышления, формированию обобщающих понятий, обогащению и систематизации представлений об окружающем мире.

Преодоление недостатков в речевом развитии - важнейшая задача в работе учителя-логопеда, учителя-дефектолога и воспитателей. Она включает в себя традиционные направления по формированию фонетико-фонематических и лексико-грамматических средств языка, развитию связной речи, подготовке к обучению грамоте. У обучающихся с задержкой речевого развития страдают все функции речи, поэтому особое внимание уделяется как коммуникативной, так и регулирующей планирующей функции речи, развитию словесной регуляции действий и формированию механизмов, необходимых для овладения связной речью.

На этапе подготовки к школе одной из важных задач является обучение звуко-слоговому анализу и синтезу, формирование предпосылок для овладения навыками письма и чтения. Не менее важная задача - стимуляция коммуникативной активности, совершенствование речевой коммуникации: создание условий для ситуативно-делового, внеситуативно-познавательного и внеситуативно-личностного общения. Психологическая коррекция предусматривает развитие образа Я, предупреждение и преодоление недостатков в эмоционально-личностной, волевой и поведенческой сферах.

Следует планировать и осуществлять работу по формированию способности к волевым усилиям, произвольной регуляции поведения; по преодолению негативных качеств формирующегося характера, предупреждению и устранению аффективных, негативистских, аутистических проявлений.

Одно из приоритетных направлений - развитие нравственно-этической сферы, создание условий для эмоционально-личностного становления и социальной адаптации обучающихся.

Такой подход соответствует обеспечению преемственности дошкольного и начального общего образования за счет развития функционального базиса для

формирования предпосылок универсальных учебных действий (далее - УУД). Именно на УУД в личностной, коммуникативной, познавательной и регулятивной сферах ориентированы стандарты начального общего образования.

Содержание раздела Программы, раскрывающего организацию и содержание коррекционной работы, определяется образовательной организацией самостоятельно.

Эта часть Программы может быть представлена в виде ссылок на соответствующую методическую литературу, на выбранные участниками образовательных отношений парциальные программы, методики, формы организации образовательной работы.

Содержание коррекционной работы может быть реализовано в каждой образовательной области, предусмотренной Стандартом. При этом учитываются рекомендации ПМПК и результаты углубленной психолого-педагогической диагностики.

ЗПР в отличие от умственной отсталости, которая является стойким, необратимым состоянием, во многих случаях может быть компенсирована при условии рано начатой коррекционно-развивающей работы. Дополнительными факторами является медикаментозная поддержка и временной фактор. В результате коррекционной работы могут быть значительно повышены возможности освоения детьми с ЗПР основной общеобразовательной программы и их интеграции в образовательную среду.

Стандарт регламентирует диагностическую работу, в нем указывается, что при реализации Программы может проводиться оценка индивидуального развития обучающихся. Такая оценка производится педагогическими работниками в рамках педагогической диагностики (оценки индивидуального развития обучающихся дошкольного возраста, связанной с оценкой эффективности педагогических действий и лежащей в основе их дальнейшего планирования).

Результаты педагогической диагностики (мониторинга) могут использоваться исключительно для решения следующих образовательных задач:

- 1) индивидуализации образования (в том числе поддержки ребенка, построения его образовательной траектории или профессиональной коррекции особенностей его развития);
- 2) оптимизации работы с группой обучающихся.

2.6.2. Содержание дифференциальной диагностики с детьми с ЗПР

При необходимости используется психологическая диагностика развития обучающихся (выявление и изучение индивидуально-психологических особенностей, обучающихся), которую проводят педагоги-психологи. В этом случае участие ребенка в психологической диагностике допускается только с согласия его родителей (законных представителей).

Диагностическая работа занимает особое место в коррекционно-педагогическом процессе, играет роль индикатора результативности оздоровительных, коррекционно-развивающих и воспитательно-образовательных мероприятий. При этом диагностика не ориентирована на оценку достижения детьми целевых ориентиров дошкольного образования. Основная задача - выявить пробелы в овладении ребенком образовательным содержанием на предыдущих этапах, а также особенности и недостатки развития речи и познавательной деятельности, и на этой основе выстроить индивидуальную программу коррекционной работы. Диагностика является одним из эффективных механизмов адаптации образовательного содержания с учетом имеющихся у ребенка знаний, умений, навыков, освоенных на предыдущем этапе образовательной деятельности.

Технология психолого-педагогического сопровождения обучающихся с ЗПР предполагает решение следующих задач в рамках диагностической работы:

- ✓ изучение и анализ данных и рекомендаций, представленных в заключении психолого-медико-педагогической комиссии;
- ✓ глубокое, всестороннее изучение каждого ребенка: выявление индивидуальных особенностей и уровня развития познавательной деятельности, эмоционально-волевой сферы, речи, запаса знаний и представлений об окружающем мире, умений и навыков в различных видах деятельности, присущих детям данного возраста;
- ✓ с учетом данных психолого-педагогической диагностики определение причин образовательных трудностей и особых образовательных потребностей каждого ребенка,

- адаптация образовательного содержания и разработка коррекционной программы;
- ✓ изучение социальной ситуации развития и условий семейного воспитания обучающихся с ЗПР;
 - ✓ изучение динамики развития ребенка в условиях коррекционно-развивающего обучения, определение его образовательного маршрута;
 - ✓ в период подготовки ребенка к школьному обучению перед специалистами встает еще одна важная задача диагностики - определение параметров психологической готовности и рекомендация наиболее эффективной формы школьного обучения.
 - ✓ Воспитатели в диагностической работе используют только метод наблюдения и анализируют образовательные трудности обучающихся, которые возникают у обучающихся в процессе освоения разделов образовательной программы, то есть решают задачи педагогической диагностики.
 - ✓ Учитель-дефектолог, учитель-логопед, педагог-психолог используют различные методы психолого-педагогической диагностики в рамках своей профессиональной компетентности.
 - ✓ При обследовании предполагается использование апробированных методов и диагностических методик. Главным в оценке результатов является качественный анализ процесса деятельности ребенка, учет особенностей мотивации, программирования, регуляции, содержательной стороны деятельности и ее результатов. Анализ меры помощи педагогического работника, способности ребенка к переносу новых способов действий в измененные условия позволяет выявить особенности обучаемости обучающихся, что имеет значение для построения индивидуальных и групповых программ коррекционно-образовательной работы, выбора стиля и характера взаимодействия педагогических работников и ребенка.


Диагностическая работа строится с учетом ведущей деятельности, поэтому при обследовании дошкольника важно определить уровень развития и выявить недостатки предметной и игровой деятельности.

Индивидуальные образовательные потребности ребенка определяются с учетом показателей речевого, познавательного и личностного развития, выявленных при психолого-педагогическом обследовании.

Результаты психолого-педагогической диагностики могут использоваться для решения задач психологического сопровождения и проведения квалифицированной коррекции развития обучающихся, а также позволят определить содержание образовательной работы с ребенком с учетом выявленных образовательных трудностей.

2.6.3. Содержание образовательной деятельности по профессиональной коррекции недостатков в развитии обучающихся с ЗПР.

Содержание коррекционной работы в группах детей с ЗПР

п/п ФАОП ДО	ОО	QR
45.14.1.	Социально-коммуникативное развитие	

45.14.2.	Познавательное развитие	
45.14.3.	Речевое развитие	
45.14.4.	Художественно-эстетическое развитие	
45.14.5.	Физическое развитие	

Коррекционно-развивающая и профилактическая работа с детьми с ЗПР пронизывает все образовательные области, предусмотренные Стандартом. Содержание коррекционной работы определяется как с учетом возраста обучающихся, так (и прежде всего) на основе выявления их достижений, образовательных трудностей и недостатков в развитии.

Коррекционно-развивающая работа в образовательной области "Социально-коммуникативное развитие".

Разделы	Задачи и педагогические условия реализации программы коррекционной работы
<p>Коррекционная направленность работы в рамках социализации, развития общения, нравственного, патриотического воспитания.</p> <p>Ребенок в семье и сообществе</p>	<p>Создание условий для эмоционального и ситуативно-делового общения с педагогическим работником и другими детьми:</p> <ol style="list-style-type: none"> 1) устанавливать эмоциональный контакт, пробуждать чувство доверия и желание сотрудничать с педагогическим работником; 2) создавать условия для ситуативно-делового общения с педагогическим работником и другими детьми, раскрывая способы совместных действий с предметами, побуждая и поощряя стремление обучающихся к подражанию;

	<p>3) поддерживать инициативу обучающихся к совместной деятельности и к играм рядом, вместе;</p> <p>4) формировать средства межличностного взаимодействия обучающихся в ходе специально созданных ситуаций и в самостоятельной деятельности, побуждать их использовать речевые и неречевые средства коммуникации; учить обучающихся пользоваться различными типами коммуникативных</p>
	<p>высказываний (задавать вопросы, строить простейшие сообщения побуждения);</p> <p>5) по мере взросления и совершенствования коммуникативных возможностей побуждать обучающихся к внеситуативно- познавательному общению, поддерживать инициативу в познании окружающего, создавать проблемные ситуации, побуждающие обучающихся к вопросам;</p> <p>6) на завершающих этапах дошкольного образования создавать условия для перехода ребенка на уровень внеситуативно- личностного общения, привлекая его внимания к особенностям поведения, действиям, характеру педагогических работников; готовить к контекстному общению, предполагающему соблюдение определенных правил коммуникации.</p> <p>Создание условий для формирования у ребенка первоначальных представлений о себе:</p> <p>1) на начальных этапах работы пробуждать у ребенка интерес к себе, привлекать внимание к его зеркальному отражению, гладить по головке, называть ребенка, показывая на отражение, по имени, соотнося жестом: "Кто там? Васенька! И тут Васенька!";</p> <p>2) рассматривать с детьми фотографии, побуждать находить себя, других членов семьи, радоваться вместе с ними, указывать друг на друга, называть по имени, рисовать ребенка одного, с мамой, среди друзей;</p> <p>3) обращать внимание на заинтересованность ребенка в признании его усилий, стремления к сотрудничеству с педагогическим работником, направленности на получение результата.</p>

	<p>Создание условий для привлечения внимания и интереса к другим детям, к взаимодействию с ними:</p> <ol style="list-style-type: none"> 1) учить выражать расположение путем ласковых прикосновений, поглаживания, визуального контакта; 2) учить обучающихся взаимодействовать на положительной эмоциональной основе, не причиняя друг другу вреда, обмениваться игрушками; 3) создавать условия для совместных действий обучающихся и педагогических работников (игры с одним предметом - мячом, с песком, с водой); 4) использовать психокоррекционные игры и приемы для снятия эмоционального напряжения, негативных поведенческих реакций; 5) вызывать интерес и положительный эмоциональный отклик при проведении праздников (Новый год, День рождения, выпускной праздник в детском саду). Создание условий и предпосылок для
	<p>развития у обучающихся представлений о месте человека в окружающем мире, формирования социальных эмоций, усвоения моральных норм и правил:</p> <ol style="list-style-type: none"> 1) формировать чувство собственного достоинства, уважения к другому человеку, педагогическому работнику, другим детям через пример (педагогического работника) и в играх-драматизациях со сменой ролей; 2) развивать представления о социальных отношениях в процессе наблюдений, сюжетно-ролевых игр, бесед, чтения художественной литературы; 3) развивать социальные эмоции: эмпатию, побуждать к сочувственному отношению к другим детям, к оказанию им помощи; формировать, внимательное и уважительное отношение к родителям (законным представителям), педагогическим работникам; окружающим детям; 4) развивать умение разрешать конфликтные ситуации, используя диалог, монолог (умение идти на компромисс для бесконфликтного решения возникшей проблемы, быть терпеливыми, терпимыми и милосердными); 5) формировать адекватную самооценку в совокупности эмоционального и когнитивного компонентов: принятие себя "я хороший" и умения критично анализировать и оценивать продукты своей деятельности, собственное поведение; 6) создавать условия для преодоления негативных качеств формирующегося характера, предупреждения и устранения аффективных, негативистских, аутистических проявлений, отклонений в поведении, а также повышенной тревожности, страхов, которые могут испытывать некоторые обучающиеся с ЗПР; 7) создавать условия для обогащения нравственно-этической сферы, как в эмоциональном, так и в когнитивном и поведенческом компонентах; важно, чтобы ребенок не только

	<p>знал о моральных нормах и правилах, но давал нравственную оценку своим поступкам и поступкам друзей; придерживался правил в повседневной жизни.</p>
<p>Коррекционная направленность работы по формированию навыков самообслуживания, трудовому воспитанию</p>	<p>Развитие умения планировать деятельность, поэтапно ее осуществлять, давать о ней словесный отчет, развитие саморегуляции в совместной с педагогическим работником и в самостоятельной деятельности:</p> <ol style="list-style-type: none"> 1) бережно относиться ко всем проявлениям самостоятельности обучающихся в быту, во время игры; 2) закреплять навыки самообслуживания, личной гигиены с опорой на карточки-схемы, отражающие последовательность действий; привлекать внимание к поддержанию опрятного внешнего вида; содержать в порядке собственную одежду; 3) закреплять усвоение алгоритма действий в процессах умывания, одевания, еды, уборки помещения, используя вербальные и невербальные средства: показ и называние картинок, в которых отражена последовательность действий при проведении процессов самообслуживания, гигиенических процедур; 4) стимулировать желание обучающихся отражать в играх свой опыт по самообслуживанию, культурно-гигиенические навыки, навыки безопасного для здоровья поведения в доме, на природе и на улице; 5) воспитывать осознание важности бережного отношения к результатам труда человека (предметам быта, одежде, игрушкам); 6) развивать способность к элементарному планированию, к произвольной регуляции действий при самообслуживании в бытовой элементарной хозяйственной деятельности; 7) совершенствовать трудовые действия обучающихся, продолжая развивать практические умения, зрительно-двигательную координацию, постепенно подводя к самостоятельным действиям; 8) воспитывать у обучающихся желание трудиться вместе с педагогическим работником на участке Организации, поддерживать порядок на игровой площадке; развивать умение подбирать и применять разнообразные предметы-орудия для выполнения хозяйственно-бытовых поручений в помещении, на прогулке; 9) стимулировать интерес обучающихся к изготовлению различных поделок из бумаги, природного, бросового материалов, ткани и ниток, обращая внимание на совершенствование приемов работы, на последовательность действий, привлекать к анализу результатов труда; развивать умение обучающихся ориентироваться на свойства материалов при изготовлении поделок; 10) развивать планирующую и регулирующие функции речи обучающихся в процессе изготовления различных поделок и хозяйственно-бытового труда, заранее распределяя предстоящую работу по этапам, подбирая необходимые орудия и материалы для труда;

	<p>11) закреплять умения сервировать стол по предварительному плану-инструкции (вместе с педагогическим работником);</p> <p>12) расширять словарь обучающихся и совершенствовать связную речь при обучении их различным видам труда и при формировании навыков самообслуживания.</p>
--	--

13)

<p>Формирование основ безопасного поведения в быту, социуме, природе</p>	<p>Развитие осмысленного отношения к факторам опасности для человека и безопасного поведения:</p> <ol style="list-style-type: none"> 1) знакомить с условиями быта человека одновременно с формированием понимания различной знаковой, бытовой, световой и другой окружающей человека информации; 2) разъяснять назначения различных видов техники и технических устройств (от видов транспорта до бытовых приборов) и обучать элементарному их использованию, учитывая правила техники безопасности; 3) развивать, значимые для профилактики детского травматизма тактильные, вестибулярные, зрительные ощущения обучающихся, процессы памяти, внимания; 4) обращать внимание на особенности психомоторики обучающихся с ЗПР и в соответствии с ними проводить профилактику умственного и физического переутомления обучающихся в разные режимные моменты; 5) соблюдать гигиенический режим жизнедеятельности обучающихся, обеспечивать здоровьесберегающий и щадящий режимы нагрузок; 6) побуждать обучающихся использовать в реальных ситуациях и играх знания об основных правилах безопасного поведения в стандартных и чрезвычайных ситуациях, полученные в ходе экскурсий, наблюдений, знакомства с художественной литературой, картинным материалом, историческими сведениями, мультфильмами; 7) способствовать осознанию опасности тех или иных предметов и ситуаций с опорой на мультфильмы, иллюстрации, литературные произведения; 8) стимулировать интерес обучающихся к творческим играм с сюжетами, расширяющими и уточняющими их представления о способах поведения в чрезвычайных ситуациях и в ситуациях, потенциально опасных для жизни и здоровья, учить обучающихся наполнять знакомую игру новым содержанием; 9) формировать представления обучающихся о труде (сотрудник МЧС (спасатель, пожарный), сотрудник полиции и ГИБДД (регулировщик, постовой полицейский), водители транспортных средств, работники информационной службы), побуждать их отражать полученные представления в игре; 10) учить обучающихся называть и набирать специальные номера телефонов, четко и правильно сообщать необходимую информацию (в соответствии с возрастными и интеллектуальными особенностями обучающихся); 11) формировать элементарные представления о безопасном поведении в информационной среде: о необходимости согласовывать свои действия с родителями (законными представителями), педагогическим работником по допустимой продолжительности просмотра телевизионной передачи, компьютерных игр и занятий; 12) закреплять кооперативные умения обучающихся в процессе игр и образовательных ситуаций, проявляя отношения партнерства, взаимопомощи, взаимной поддержки в ходе проигрывания ситуаций по основам безопасности жизнедеятельности;
--	--

	<p>13) расширять объем предметного (существительные), предикативного (глаголы) и адъективного (прилагательные) словарей импрессивной и экспрессивной речи для называния объектов, явлений, ситуаций по вопросам безопасного поведения;</p> <p>14) объяснять семантику слов по тематике, связанной с безопасностью поведения (пассажир, пешеход, водитель транспортного средства, сотрудник МЧС, ГИБДД, правила движения, информационные, запрещающие, предупреждающие знаки);</p> <p>15) поощрять проявления осмотрительности и осторожности у обучающихся в нестандартных и потенциально опасных ситуациях;</p> <p>16) расширять, уточнять и систематизировать представления обучающихся о некоторых источниках опасности для окружающего природного мира: обучающиеся должны понимать последствия своих действий, уметь объяснить, почему нельзя: ходить по клумбам, газонам, рвать растения, листья и ветки деревьев и кустарников, распугивать птиц, засорять водоемы, оставлять мусор в лесу, парке; почему нужно разводить огонь только в специально оборудованном месте и в присутствии родителей (законных представителей), педагогических работников, перед уходом тщательно заливать место костра водой;</p> <p>17) с детьми, склонными к повышенной тревожности, страхам, проводить психопрофилактическую работу: у ребенка должны быть знания о правилах безопасного поведения, но информация не должна провоцировать возникновение тревожно-фобических состояний</p>
--	---

**Коррекционно-развивающая работа в образовательной области
"Познавательное развитие".**

Разделы	Задачи и педагогические условия реализации программы коррекционной работы
<p>Коррекционная направленность работы по сенсорному развитию</p>	<p>Развитие сенсорных способностей в предметно-практической деятельности:</p> <ol style="list-style-type: none"> 1) развивать любознательность, познавательные способности, стимулировать познавательную активность посредством создания насыщенной предметно-пространственной среды; 2) развивать все виды восприятия: зрительного, тактильно-двигательного, слухового, вкусового, обонятельного, стереогнозиса, обеспечивать полисенсорную основу обучения; 3) развивать сенсорно-перцептивные способности обучающихся, исходя из принципа целесообразности и безопасности, учить их выделению знакомых объектов из фона зрительно, по звучанию, на ощупь, по запаху и на вкус; 4) организовывать практические исследовательские действия с различными веществами, предметами, материалами, постепенно снижая участие и помощь педагогического работника и повышая уровень самостоятельности ребенка; 5) учить приемам обследования - практического соотнесения с образцом-эталоном путем прикладывания и накладывания, совмещения элементов; совершенствуя зрительно-моторную координацию и тактильно-двигательное восприятие (обведение контуров пальчиком, примеривание с помощью наложения и приложения данного элемента к образцу-эталоны); 6) развивать анализирующее восприятие, постепенно подводить к пониманию словесного обозначения признаков и свойств, умению выделять заданный признак; 7) формировать полноценные эталонные представления о цвете, форме, величине, закреплять их в слове: переводить ребенка с уровня выполнения инструкции "Дай такой же" к уровню "Покажи синий, красный, треугольник, квадрат" и далее - к самостоятельному выделению и словесному обозначению признаков цвета, формы, величины, фактуры материалов; 8) формировать у обучающихся комплексный алгоритм обследования объектов на основе зрительного, слухового, тактильно-двигательного восприятия для выделения максимального количества свойств и признаков; 9) развивать способность узнавать и называть объемные геометрические тела и соотносить их с плоскостными образцами и с реальными предметами; 10) учить обучающихся собирать целостное изображение предмета из частей, складывать разрезные картинки, постепенно увеличивая количество частей и конфигурацию разреза;

	<p>11) развивать стереогноз - определять на ощупь фактуру материалов, величину предметов, узнавать и называть их;</p> <p>12) развивать глазомерные функции и умение ориентироваться в сериационном ряду по величине, включать элементы в ряд, сравнивать элементы ряда по параметрам величины, употребляя степени сравнения прилагательных;</p> <p>13) развивать умение оперировать наглядно воспринимаемыми признаками при группировке предметов, исключении лишнего, обосновывать выбор принципа классификации;</p> <p>14) знакомить обучающихся с пространственными свойствами объектов (геометрических фигур и тел, их формой как постоянным признаком, размером и расположением как признаками относительными); развивать способность к их идентификации, группировке по двум и нескольким образцам, классификации;</p> <p>15) развивать мыслительные операции анализа, синтеза, сравнения, обобщения, конкретизации, абстрагирования, классификации на основе выделения наглядно воспринимаемых признаков.</p>
<p>Коррекционная направленность в работе по развитию конструктивной деятельности</p>	<p>Развитие конструктивного праксиса, нагляднообразного мышления, способности к моделированию:</p> <p>1) формировать интерес к конструктивным материалам и их игровому использованию: демонстрация продуктов конструирования (строительство загонов и домиков для зверей, мебели для куклы) с целью;</p> <p>2) развивать интерес к конструированию и побуждать к "опредмечиванию", ассоциированию нагромождений с реальными объектами, поощряя стремление обучающихся называть "узнанную" постройку;</p> <p>3) формировать у обучающихся желание подражать действиям педагогического работника; побуждать к совместной конструктивной деятельности при обязательном речевом сопровождении всех осуществляемых действий;</p> <p>4) учить обучающихся видеть целостную конструкцию и анализировать ее основные и вспомогательные части, устанавливая их функциональное назначение, определяя соответствие форм, размеров, местоположения в зависимости от задач и плана конструкции;</p> <p>5) формировать умение воссоздавать целостный образ путем конструирования из частей (используют прием накладывания на контур, заполнения имеющихся пустот); уделять внимание развитию речи, предваряющей процесс воссоздания целого из частей;</p>

	<p>6) развивать умение действовать двумя руками под контролем зрения в ходе создания построек;</p> <p>7) развивать операционально-технические умения обучающихся, используя разнообразный строительный материал;</p> <p>8) совершенствовать кинестетическую и кинетическую основу движений пальцев рук в процессе занятий с конструктивным материалом, требующим разных способов сочленения и расстановки элементов (крепление по типу пазлов, деталей с втулками, установка детали на деталь, сборно-разборные игрушки и крепления с помощью гаек, замков);</p> <p>9) учить замечать и исправлять ошибки; для привлечения внимания обучающихся использовать как указательные и соотносящие жесты, так и словесные указания;</p> <p>10) побуждать к совместному с педагогическим работником, а затем - к самостоятельному обыгрыванию построек;</p> <p>11) для старших дошкольников организовывать конструктивные игры с различными материалами: сборно-разборными игрушками, разрезными картинками-пазлами;</p> <p>12) положительно принимать и оценивать продукты детской деятельности, радуясь вместе с ними, но в то же время, побуждая видеть ошибки и недостатки и стремиться их исправить;</p> <p>13) закреплять представления обучающихся об архитектуре как искусстве и о строительстве как труде по созданию различных построек, необходимых людям для жизни и деятельности;</p> <p>14) закреплять представления обучающихся о форме, величине, пространственных отношениях элементов в конструкции, отражать это в речи;</p> <p>15) закреплять умение сравнивать элементы детских строительных наборов и конструкций по величине, расположению, употребляя при этом прилагательные и обозначая словом пространственные отношения;</p>
	<p>16) формировать способность к анализу и воспроизведению конструкций по предметному образцу, чертежу, силуэтному изображению; выполнять схематические рисунки и зарисовки построек;</p> <p>17) учить обучающихся использовать в процессе конструирования все виды словесной регуляции: отчет, сопровождение и планирование деятельности; упражнять обучающихся в умении рассказывать о последовательности конструирования после выполнения задания, в сравнении с предварительным планом;</p>

	<p>18) развивать творческое воображение обучающихся, использовать приобретенные конструктивные навыки для создания построек, необходимых для развертывания или продолжения строительско-конструктивных, сюжетно-ролевых, театрализованных и подвижных игр;</p> <p>19) учить обучающихся выполнять сюжетные конструкции по заданному началу и собственному замыслу (с предварительным планированием и заключительным словесным отчетом).</p>
--	---

<p>Коррекционная направленность работы по формированию целостной картины мира, расширению кругозора</p>	<p>Создание предпосылок для развития элементарных естественно-научных представлений:</p> <ol style="list-style-type: none"> 1) формировать у обучающихся комплексный алгоритм обследования объектов (зрительно-тактильнослуховой ориентировки) для выделения максимального количества свойств объекта; 2) организовывать наблюдения за различными состояниями природы и ее изменениями с привлечением внимания обучающихся к различению природных звуков (гром, шум ветра, шуршание насекомых), к изменению световой освещенности дня (во время грозы), к различению голосов животных и птиц; 3) формировать связи между образом объекта и обозначающим его словом, правильное его понимание и использование (трещит, поскрипывает), особенно у обучающихся с недостатками зрительного восприятия и слухового внимания; лексико-грамматическим недоразвитием; 4) обучать обучающихся на основе собственных знаний и представлений умению составлять рассказы и описывать свои впечатления, используя вербальные и невербальные средства (с опорой на схемы); 5) использовать оптические, световые, звуковые и прочие технические средства и приспособления, усиливающие и повышающие эффективность восприятия; 6) организовывать опытно-экспериментальную деятельность для понимания некоторых явлений и свойств предметов и материалов, для развития логического мышления (тает - не тает, тонет - не тонет). Создание условий для формирования предпосылки экологической культуры: <ol style="list-style-type: none"> 1) создавать условия для установления и понимания причинно-следственных связей природных явлений и жизнедеятельности человека с опорой на все виды восприятия;
---	---

	<p>2) организовывать наблюдения за природными объектами и явлениями в естественных условиях, обогащать представления обучающихся с учетом недостатков внимания (неустойчивость, сужение объема) и восприятия (сужение объема, замедленный темп, недостаточная точность);</p> <p>3) развивать словесное опосредование воспринимаемой наглядной информации, связанное с выделением наблюдаемых объектов и явлений, обогащать словарный запас;</p> <p>4) вызывать интерес, формировать и закреплять навыки самостоятельного выполнения действий, связанных с уходом за растениями и животными, уборкой помещений, территории двора;</p> <p>5) расширять и углублять представления обучающихся о местах обитания, образе жизни, способах питания животных и растений;</p> <p>6) продолжать формировать умение обучающихся устанавливать причинно-следственные связи между условиями жизни, внешними и функциональными свойствами в человеческом, животном и растительном мире на основе наблюдений и практического экспериментирования;</p> <p>7) расширять и закреплять представления обучающихся о предметах быта, необходимых человеку (рабочая, повседневная и праздничная одежда; обувь для разных сезонов; мебель для дома, для детского сада, для работы и отдыха; чайная, столовая посуда; технические средства);</p>
	<p>8) формировать и расширять представления о Родине: о городах России, ее столице, государственной символике, гимне страны; национальных героях; исторических событиях, обогащая словарный запас;</p> <p>9) расширять и уточнять представления обучающихся о макросоциальном окружении (улица, места общественного питания, места отдыха, магазины, деятельность людей, транспортные средства);</p> <p>10) углублять и расширять представления обучающихся о явлениях природы, сезонных и суточных изменениях, связывая их с изменениями в жизни людей, животных, растений в различных климатических условиях;</p> <p>11) расширять представления обучающихся о праздниках (Новый год, День рождения, Выпускной праздник в детском саду, День учителя, День защитника Отечества, День города, День Победы, спортивные праздники);</p> <p>12) расширять словарный запас, связанный с содержанием эмоционального, бытового, предметного, социального и игрового опыта обучающихся.</p>

<p>Коррекционная направленность в работе по развитию высших психических функций</p>	<p>Развитие мыслительных операций:</p> <ol style="list-style-type: none"> 1) стимулировать и развивать опосредованные действия как основу наглядно-действенного мышления, создавать специальные наглядные проблемные ситуации, требующие применения вспомогательных предметов и орудий; 2) поддерживать мотивацию к достижению цели при решении наглядных задач; учить способам проб, примеривания, зрительного соотнесения; 3) развивать способность к анализу условий наглядной проблемной ситуации, осознанию цели, осуществлению поиска вспомогательных средств (достать недоступный руке предмет; выловить из банки разные предметы, используя соответствующее приспособление); 4) знакомить обучающихся с разнообразием орудий и вспомогательных средств, учить действиям с бытовыми предметами-орудиями: ложкой, совком, щеткой, веником, грабельками, наборами для песка; 5) формировать у обучающихся операции анализа, сравнения, синтеза на основе наглядно воспринимаемых признаков; 6) учить анализу образцов объемных, плоскостных, графических, схематических моделей, а также реальных объектов в определенной последовательности, сначала с помощью педагогического работника, затем самостоятельно; 7) учить умению узнавать объемные тела по разным проекциям, рассматривать их с разных сторон с целью точного узнавания, выполнять графические изображения деталей конструкторов (с разных сторон); 8) развивать антиципирующие способности в процессе складывания разрезной картинки и сборно-разборных игрушек (работу связывают с другими видами продуктивной деятельности), построении сериационных рядов; 9) развивать наглядно-образное мышление в заданиях по узнаванию целого по фрагментам (чьи лапы, хвосты, уши; дом - по элементам); 10) развивать способность к замещению и наглядному моделированию в играх на замещение, кодирование, моделирование пространственных ситуаций (игры с кукольной комнатой);
---	--

	<p>11) учить обучающихся сравнивать предметные и сюжетные изображения, выделяя в них сходные и различные элементы и детали (2 - 3 элемента);</p> <p>12) развивать зрительный гнозис, предлагая детям узнавать зашумленные, наложенные, перечеркнутые, конфликтные изображения;</p> <p>13) развивать вероятностное прогнозирование, умение понимать закономерности расположения элементов в линейном ряду (в играх "Продолжи ряд", "Закончи ряд");</p> <p>14) развивать способность понимать скрытый смысл наглядной ситуации, картинок-нелепиц, устанавливать простейшие аналогии на наглядном материале;</p> <p>15) формировать умение делать простейшие умозаключения индуктивно-дедуктивного характера: сначала при наблюдении за природными явлениями, при проведении опытов, затем на основе имеющихся знаний и представлений;</p>
	<p>16) обращать внимание обучающихся на существенные признаки предметов, учить оперировать значимыми признаками на уровне конкретно-понятийного мышления: выделять признаки различия и сходства; обобщать ряды конкретных понятий малого объема;</p> <p>17) формировать обобщающие понятия, учить делать обобщения на основе существенных признаков, осуществлять классификацию;</p> <p>18) подводить к пониманию текстов со скрытой моралью; Развитие мнестической деятельности:</p> <p>1) осуществлять избирательный подбор дидактического материала, игровых упражнений, мнемотехнических приемов для развития зрительной и слухо-речевой памяти;</p> <p>2) совершенствовать следующие характеристики: объем памяти, динамику и прочность запоминания, семантическую устойчивость, тормозимость следов памяти, стабильность регуляции и контроля.</p> <p>Развитие внимания:</p> <p>1) развивать слуховое и зрительное сосредоточение на ранних этапах работы;</p> <p>2) развивать устойчивость, концентрацию и объем внимания в разных видах деятельности и посредством специально подобранных упражнений;</p>

	<p>3) развивать способность к переключению и к распределению внимания;</p> <p>4) развивать произвольную регуляцию и самоконтроль при выполнении бытовых, игровых, трудовых действий и в специальных упражнениях</p>
--	---

Коррекционно-развивающая работа в образовательной области "Речевое развитие".

Разделы	Задачи и педагогические условия реализации программы коррекционной работы
Коррекционная направленность работы по развитию речи	<p>Развитие импрессивной стороны речи:</p> <ol style="list-style-type: none"> 1) развивать понимание обращенной речи с опорой на совместные педагогическим работником действия, наглядные ситуации, игровые действия; 2) создавать условия для понимания речи в зависимости от ситуации и контекста; уделять особое внимание пониманию детьми вопросов, сообщений, побуждений, связанных с различными видами деятельности; 3) развивать понимание речи на основе выполнения словесной инструкции и подражания с помощью куклы-помощника; 4) в процессе работы над лексикой проводить разъяснение семантических особенностей слов и высказываний; 5) в процессе работы над грамматическим строем речи привлекать внимание обучающихся к изменению значения слова с помощью грамматических форм (приставок, суффиксов, окончаний); 6) проводить специальные речевые игры и упражнения на развитие восприятия суффиксально-префиксальных отношений, сочетать их с демонстрацией действий (пришел, ушел, вышел, зашел), а на этапе подготовке к школе предлагать опору на схемы- модели состава слова; 7) в процессе работы над фонематическим восприятием обращать внимание обучающихся на смыслоразличительную функцию фонемы (как меняется слово при замене твердых и мягких, свистящих и шипящих, звонких и глухих согласных: мал - мял; миска - мишка; дочка - точка); 8) работать над пониманием многозначности слов русского языка; 9) разъяснять смысловое значение пословиц, метафор, крылатых выражений; 10) создавать условия для оперирования речемыслительными категориями, использования в активной речи малых фольклорных

	<p>форм (метафор, сравнений, эпитетов, пословиц, образных выражений, поговорок, загадок);</p> <p>11) привлекать внимание обучающихся к различным интонациям (повествовательным, восклицательным, вопросительным), учить воспринимать их и воспроизводить; понимать смысловозначительную функцию интонации. Стимуляция речевого общения:</p> <ol style="list-style-type: none"> 1) организовывать и поддерживать речевое общение обучающихся на занятиях и вне занятий, побуждение к внимательному выслушиванию других обучающихся, фиксирование внимания ребенка на содержании высказываний обучающихся; 2) создавать ситуации общения для обеспечения мотивации к речи; воспитывать у ребенка отношение к другому ребенку как объекту взаимодействия; 3) побуждать к обращению к педагогическому работнику, другим детям с сообщениями, вопросами, побуждениями (то есть к использованию различных типов коммуникативных высказываний);
	<p>4) обучение обучающихся умению отстаивать свое мнение, доказывать, убеждать, разрешать конфликтные ситуации с помощью речи.</p> <p>Совершенствование произносительной стороны речи (звукопроизношения, просодики, звуко-слоговой структуры), соблюдение гигиены голосовых нагрузок:</p> <ol style="list-style-type: none"> 1) закреплять и автоматизировать правильное произнесение всех звуков в слогах, словах, фразах, спонтанной речи по заданиям учителя-логопеда; 2) развивать способность к моделированию правильного речевого темпа с предложением образцов произнесения разговорной речи, отрывков из литературных произведений, сказок, стихотворных форм, пословиц, загадок, скороговорок, чистоговорок; 3) формировать умение воспринимать и воспроизводить темпо-ритмические и интонационные особенности предлагаемых речевых образцов; 4) воспринимать и символически обозначать (зарисовывать) ритмические структуры (ритм повтора, ритм чередования, ритм симметрии); 5) совершенствовать звуко-слоговую структуру, преодолевать недостатки слоговой структуры и звукозаполняемости;

	<p>6) развивать интонационную выразительность речи посредством использования малых фольклорных форм, чтения стихов, игр-драматизаций;</p> <p>7) соблюдать голосовой режим, разговаривая и проводя занятия голосом разговорной громкости, не допуская форсирования голоса, крика;</p> <p>8) следить за голосовым режимом обучающихся, не допускать голосовых перегрузок;</p> <p>9) формировать мягкую атаку голоса при произнесении звуков; работать над плавностью речи;</p> <p>10) развивать умение изменять силу голоса: говорить громко, тихо, шепотом;</p> <p>11) вырабатывать правильный темп речи;</p> <p>12) работать над четкостью дикции;</p> <p>13) работать над интонационной выразительностью речи.</p> <p>Развитие фонематических процессов (фонематического слуха как способности дифференцировать фонемы родного языка и фонематического восприятия как способности к звуковому анализу):</p> <p>1) поддерживать и развивать интерес к звукам окружающего мира; побуждать к узнаванию различных шумов (шуршит бумага, звенит колокольчик, стучит молоток);</p> <p>2) развивать способность узнавать бытовые шумы: работающих электроприборов (пылесоса, стиральной машины), нахождению и называнию звучащих предметов и действий, подражанию им (пылесос гудит - ж-ж-ж-ж);</p> <p>3) на прогулках расширять представлений о звуках природы (шуме ветра, ударах грома), голосах животных, обучать обучающихся подражанию им;</p>
	<p>4) узнавать звучание различных музыкальных инструментов (маракас, металлофон, балалайка, дудочка);</p> <p>5) учить воспринимать и дифференцировать предметы и явления по звуковым характеристикам (громко - тихо, длинно - коротко);</p> <p>6) учить обучающихся выполнять графические задания, ориентируясь на свойства звуковых сигналов (долготу звука): проведение линий разной длины карандашом на листе бумаги в соответствии с произнесенным педагогический работником гласным звуком;</p>

	<p>7) учить дифференцировать на слух слова с оппозиционными звуками (свистящими и шипящими, твердыми и мягкими, звонкими и глухими согласными);</p> <p>8) учить подбирать картинки с предметами, в названии которых слышится заданный звук;</p> <p>9) учить выделять гласный под ударением в начале и в конце слова, звонкий согласный в начале слова, глухой согласный - в конце слова;</p> <p>10) знакомить с фонетическими характеристиками гласных и согласных звуков, учить обучающихся давать эти характеристики при восприятии звуков. Расширение, обогащение, систематизация словаря:</p> <p>1) расширять объем и активизировать словарь параллельно с расширением представлений об окружающей действительности, развитием познавательной деятельности;</p> <p>2) уточнять значения слов, используя различные приемы семантизации; пополнять и активизировать словарный запас, уточнять понятийные и контекстуальные компоненты значений слов на основе расширения познавательного и речевого опыта обучающихся;</p> <p>3) формировать лексическую системность: учить подбирать антонимы и синонимы на материале существительных, глаголов, прилагательных;</p> <p>4) совершенствовать представления об антонимических и синонимических отношениях между словами, знакомить с явлениями омонимии, с многозначностью слов;</p> <p>5) формировать предикативную сторону речи за счет обогащения словаря глаголами и прилагательными;</p> <p>6) проводить углубленную работу по формированию обобщающих понятий.</p> <p>Формирование грамматического строя речи:</p> <p>1) развивать словообразовательные умения; создавать условия для освоения продуктивных и непродуктивных словообразовательных моделей;</p> <p>2) уточнять грамматическое значение существительных, прилагательных, глаголов;</p> <p>3) развивать систему словоизменения; ориентировочные умения при овладении морфологическими категориями;</p>
--	--

	<p>4) формировать умения морфолого-синтаксического оформления словосочетаний и простых распространенных предложений различных моделей;</p> <p>5) закреплять правильное использование детьми в речи грамматических форм слов, расширять набор используемых детьми типов предложений, структур синтаксических конструкций, видов синтаксических связей и средств их выражения;</p>
	<p>6) работать над пониманием и построением предложно-падежных конструкций;</p> <p>7) развивать умение анализировать выраженную в предложении ситуацию;</p> <p>8) учить понимать и строить логико-грамматические конструкции;</p> <p>9) развивать вероятностное прогнозирование при построении слов, словосочетаний, синтаксических конструкций (закончи слово предложение, рассказ). Развитие связной диалогической и монологической речи:</p> <p>1) формировать умения участвовать в диалоге, побуждать обучающихся к речевой активности, к постановке вопросов, развивать единство содержания (вопрос - ответ);</p> <p>2) стимулировать речевое общение: предлагать образцы речи, моделировать диалоги - от реплики до развернутой речи;</p> <p>3) развивать понимание единства формы и значения, звукового оформления мелодико-интонационных компонентов, лексического содержания и семантического значения высказываний;</p> <p>4) работать над фразой (с использованием внешних опор в виде предметных и сюжетных картинок, различных фишек и схем);</p> <p>5) помогать устанавливать последовательность основных смысловых компонентов текста или наглядной ситуации, учить оформлять внутритекстовые связи на семантическом и коммуникативном уровнях и оценивать правильность высказывания;</p> <p>6) развивать способность составлять цельное и связное высказывание на основе: пересказа небольших по объему текстов, составления рассказов с опорой на серию картин, отдельные сюжетные картинки, описательных рассказов и рассказов из личного опыта;</p> <p>7) развивать вышеперечисленные умения с опорой на инсценировки, игры-драматизации, моделирование ситуации на магнитной доске, рисование пиктограмм, использование наглядно-графических моделей;</p>

	<p>8) в целях развития планирующей, регулирующей функции речи развивать словесную регуляцию во всех видах деятельности: при сопровождении ребенком речью собственных практических действий, подведении им итогов деятельности, при элементарном планировании с опорами и без;</p> <p>9) усиливать организующую роль речи в поведении обучающихся и расширять их поведенческий репертуар с помощью обучения рассказыванию о новых знаниях и новом опыте, о результате поступков и действий, развивая навыки произвольного поведения, подчинения правилам и следования инструкции и образцу. Подготовка к обучению грамоте:</p> <p>1) развивать у обучающихся способность к символической и аналитико-синтетической деятельности с языковыми единицами; учить приемам умственной деятельности, необходимым для сравнения, выделения и обобщения явлений языка;</p> <p>2) формировать навыки осознанного анализа и моделирования звуко-слогового состава слова с помощью фишек;</p> <p>3) учить анализу состава предложения, моделирования с помощью полосок разной длины, учить выделять предлог в составе предложения, обозначать его фишкой;</p>
	<p>4) учить дифференцировать употребление терминов "предложение" и "слово" с использованием условнографической схемы предложения;</p> <p>5) упражнять обучающихся в умении составлять предложения по схемам;</p> <p>6) развивать умение выполнять звуковой анализ и синтез на слух, без опоры на условно-графическую схему;</p> <p>7) учить обучающихся выражать графически свойства слов: короткие - длинные слова (педагогический работник произносит короткое слово - обучающиеся ставят точку, длинное слово - линию - тире);</p> <p>8) закреплять умение давать фонетическую характеристику заданным звукам;</p> <p>9) формировать умение соотносить выделенную из слова фонему с определенным зрительным образом буквы;</p> <p>10) учить составлять одно-двусложные слова из букв разрезной азбуки;</p> <p>11) развивать буквенный гнозис, предлагая узнать букву в условиях наложения, зашумления, написания разными шрифтами.</p>

	<p>Формирование графомоторных навыков и подготовка руки к письму:</p> <ol style="list-style-type: none"> 1) формировать базовые графические умения и навыки на нелинованном листе: точки, штрихи, обводка, копирование; 2) учить выполнять графические задания на тетрадном листе в клетку и линейку по образцу и речевой инструкции; 3) учить обучающихся копировать точки, изображения узоров из геометрических фигур, соблюдая строку и последовательность элементов; 4) учить обучающихся выполнять графические диктанты в тетрадях по речевой инструкции; 5) учить проводить различные линии и штриховку по указателю - стрелке; 6) совершенствовать навыки штриховки, закрашивание контуров предметов, орнаментов и сюжетных картинок: учить обучающихся срисовывать, дорисовывать, копировать и закрашивать контуры простых предметов.
--	---

<p>Коррекционная направленность в работе по приобщению художественной литературе</p>	<p>Формирование элементарной культуры речевого поведения, умение в слушать родителей (законных представителей), педагогического работника, других детей, внимательно и доброжелательно к относиться к их рассказам и ответам:</p> <ol style="list-style-type: none"> 1) вызывать интерес к книге: рассматривать с детьми иллюстрации в детских книгах, специально подобранные картинки с близким ребенку содержанием, побуждать называть персонажей, демонстрировать и называть их действия; 2) читать детям потешки, прибаутки, стихи (в двусложном размере), вызывая у них эмоциональный отклик, стремление отхлопывать ритм или совершать ритмичные действия, побуждать к совместному и отраженному декламированию, поощрять инициативную речь обучающихся; 3) направлять внимание обучающихся в процессе чтения и рассказывания на полноценное слушание, фиксируя последовательность событий; 4) поддерживать и стимулировать интерес обучающихся к совместному чтению потешек, стихотворных форм, сказок, рассказов, песенок, после прочтения обсуждать и разбирать прочитанное, добиваясь понимания смысла;
--	---

	<p>5) использовать схематические зарисовки (на бумаге, специальной доске), отражающие последовательность событий в тексте;</p> <p>6) в процессе чтения и рассказывания демонстрировать поведение персонажей, используя различную интонацию, голос различной высоты для передачи состояния персонажей и его роли в данном произведении;</p> <p>7) беседовать с детьми, работать над пониманием содержания художественных произведений (прозаических, стихотворных), поведения и отношений персонажей, разъяснять значения незнакомых слов и выражений;</p> <p>8) учить обучающихся передавать содержание по ролям, создавая выразительный образ;</p> <p>9) учить обучающихся рассказыванию, связывая с ролевой игрой, театрализованной деятельностью, рисованием;</p> <p>10) вводить в занятия предметы-заменители, слова-заместители, символы, широко используя речевые игры, шарady.</p>
--	---

Коррекционно-развивающая работа в образовательной области "Художественно-эстетическое развитие".

Разделы	Задачи и педагогические условия реализации программы коррекционной работы
Коррекционная направленность в работе по развитию детского творчества	<p>Развитие познавательных процессов, речи, мотивационных и регуляторных компонентов деятельности в ее продуктивных видах:</p> <p>1) формировать предпосылки изобразительной деятельности; создавать условия для развития самостоятельного черкания карандашами, мелками, волоконными карандашами,</p> <p>2) организовывать совместные действия с ребенком, направляя на ассоциирование каракулей с обликом знакомых предметов, поощрять их "узнавание" и называние с целью "опредмечивания",</p> <p>3) рисовать для ребенка по его просьбе или специально с целью вызвать у него интерес к изображению и к себе как объекту для изображения;</p> <p>4) отражать в создаваемых изображениях жизнь самого ребенка, его бытовую, предметно-игровую,</p> <p>положительный эмоциональный опыт; рисование сопровождать эмоциональными высказываниями;</p>

	<p>5) побуждать обучающихся демонстрировать изображенные на рисунке действия по подражанию и самостоятельно;</p> <p>6) развивать у обучающихся восприятие плоскостных изображений, уделяя особое внимание изображению человека и его действий, рассматриванию картинок, иллюстраций в книгах;</p> <p>7) знакомить с изобразительными средствами и формировать изобразительные навыки в совместной деятельности с педагогическим работником;</p> <p>8) учить обучающихся анализировать строение предметов, выделять форму, цвет целого объекта и его частей, отражать их с помощью различных изобразительных средств;</p> <p>9) уделять особое внимание рисованию фигуры человека, учить передавать строение человеческого тела, его пропорции;</p> <p>10) побуждать экспериментировать с цветом, эстетически воспринимать различные сочетания цветов;</p> <p>11) учить понимать сигнальное значение цвета, его теплых и холодных оттенков (зимний пейзаж - летний пейзаж - осенний пейзаж);</p> <p>12) развивать целостность восприятия, передавать целостный образ в предметном рисунке, отражая структуру объекта;</p> <p>13) развивать творческие способности, побуждать придумывать и создавать композицию, осваивать различные художественные техники, использовать разнообразные материалы и средства;</p> <p>14) развивать эстетические чувства, эстетическое восприятие иллюстраций, картин, рисунков;</p> <p>15) развивать интерес обучающихся к пластическим материалам (тесту, глине), в процессе лепки, из которых обучающиеся разминают, разрывают, соединяют куски теста, расплющивают, а педагогические работники придают затем этим кускам предметный вид, что закрепляется в слове и дальнейшем обыгрывании;</p> <p>16) развивать конструктивный праксис, ручную умелость, закрепляя технические навыки лепки;</p> <p>17) включать в последующую совместную игру фигурки людей, животных, вылепленных ребенком (собачка просит есть, бежит, спит, "служит");</p> <p>18) знакомить с алгоритмами деятельности при изготовлении поделок с помощью аппликации;</p>
--	--

	<p>19) развивать чувство изобразительного ритма, выполняя вместе с детьми задания, включающие наклеивание заготовок, учить составлять простейшие декоративных узоры по принципу повторности и чередования в процессе "подвижной аппликации", без наклеивания;</p> <p>20) уделять внимание выработке точных движений рук под зрительным контролем при выполнении аппликации (при совмещении поверхностей держать одной рукой, перемещать или сдвигать другой);</p> <p>21) совершенствовать ориентировку в пространстве листа при аппликации по образцу или словесной инструкции;</p> <p>22) развивать координацию движений рук, зрительно-двигательную координацию в процессе рисования, лепки, аппликации;</p> <p>23) использовать сюжетные рисунки на занятиях по развитию речи для составления наглядной программы высказываний.</p> <p>Развитие воображения и творческих способностей обучающихся:</p> <p>1) побуждать к самостоятельности и творческой инициативе; положительно оценивать первые попытки участия в творческой деятельности;</p> <p>2) формировать ориентировочно-исследовательский этап изобразительной деятельности, организовывать целенаправленное изучение, обследование объекта перед изображением; отражать воспринятое в речи, передавать свойства объектов в рисунке, лепке, аппликации;</p> <p>3) учить обучающихся определять свой замысел, словесно его формулировать, следовать ему в процессе работы и реализовывать его, объяснять после окончания работы содержание получившегося изображения;</p> <p>4) развивать воображение, обучая приемам создания новых образов: путем агглютинации, гиперболизации, акцентирования, схематизации;</p> <p>5) побуждать к созданию новых образов на материале лепки, аппликации, изодетельности (задания "Нарисуй волшебный замок", "Несуществующее животное", "Чудо-дерево"); предлагать специальные дидактические игры, в которых требуется дорисовать незаконченные изображения;</p> <p>6) поддерживать стремление обучающихся к использованию различных средств и материалов в процессе изобразительной деятельности;</p>
--	---

	<p>7) обогащать представления обучающихся о предметах и явлениях окружающего мира, поддерживать стремление к расширению содержания рисунков и поделок дошкольников;</p> <p>8) побуждать обучающихся изображать себя, окружающих;</p> <p>9) развивать планирующую функцию речи и произвольную регуляцию деятельности при создании сюжетных рисунков, передаче их содержания в коротких рассказах;</p> <p>10) стимулировать желание обучающихся оценивать свои работы путем сопоставления с натурой и образцом, со словесным заданием;</p>
	<p>11) закреплять пространственные и величинные представления обучающихся, используя для обозначения размера, места расположения, пространственных отношений языковые средства;</p> <p>12) развивать у обучающихся чувство ритма в процессе работы кистью, карандашами, фломастерами;</p> <p>13) вызывать у обучающихся интерес к лепным поделкам, расширяя их представления о скульптуре малых форм и выделяя средства выразительности, передающие характер образа, поддерживать стремление обучающихся лепить самостоятельно.</p>

<p>Коррекционная направленность работы по приобщению к изобразительному искусству</p>	<p>1) знакомить обучающихся с доступными их пониманию и восприятию произведениями искусства (картинами, иллюстрациями к сказкам и рассказам, народными игрушками, предметами народного декоративно-прикладного искусства);</p> <p>2) развивать у обучающихся художественное восприятие произведений изобразительного искусства, учить их эмоционально реагировать на воздействие художественного образа, понимать содержание произведения и выражать свои чувства и эмоции с помощью творческих рассказов;</p> <p>3) закреплять знания обучающихся о произведениях русских художников, используя средства "музейной педагогики";</p> <p>4) знакомить обучающихся с народными промыслами, приобщать к некоторым видам росписи, воспитывать эстетические чувства.</p>
<p>Коррекционная направленность работы в процессе музыкальной деятельности</p>	<p>1) организовывать игры по развитию слухового восприятия, на основе знакомства обучающихся со звучащими игрушками и предметами (барабан, бубен, дудочка), учить различать скрытые от ребенка игрушки по их звучанию, определять по звукоподражаниям, как подают голос животные;</p>

	<p>2) формировать пространственную ориентировку на звук, звучание игрушек в качестве сигнала к началу или прекращению действий в подвижных играх и упражнениях, побуждение к определению расположения звучащего предмета, бежать к нему, показывать и называть его;</p> <p>3) привлекать внимание к темпу звучаний (быстро или медленно), силе звуков (громко или тихо);</p> <p>4) побуждать реагировать на изменение темпа и интенсивности, характера движений, произнесения звуков, проговаривания потешек и стихов;</p> <p>5) создавать условия для развития внимания при прослушивании музыки, умения реагировать на начало и окончание музыки;</p> <p>6) привлекать к прослушиванию музыки, побуждая обучающихся к слуховому сосредоточению и нацеливанию на восприятие музыкальной гармонии;</p> <p>7) побуждать различать и по-разному реагировать на музыку маршевого и плясового, спокойного и веселого характеров, вызывая соответствующие эмоции и двигательные реакции;</p> <p>8) использовать в организации различных занятий с ребенком музыкальную деятельность как средство для активизации и повышения эмоционального фона восприятия окружающего;</p> <p>9) формировать у обучающихся музыкально-эстетические, зрительно-слуховые и двигательные представления о средствах музыки, передающие образы объектов, их действия (бежит ручеек, идет медведь);</p> <p>10) развивать у ребенка музыкально-ритмический, звуковысотный и тембровый слух, включая в занятия разные музыкально звучащие предметы и игрушки;</p> <p>11) знакомить обучающихся с разными музыкальными инструментами; привлекать внимание к их звучанию, а также оркестра, хоров, отдельных голосов; воспитывать музыкальное восприятие, слушательскую культуру обучающихся, обогащать музыкальные впечатления;</p> <p>12) развивать память, создавая условия для запоминания и узнавания музыкальных произведений и разученных мелодий;</p> <p>13) расширять и уточнять представления обучающихся о средствах музыкальной выразительности, жанрах и музыкальных направлениях, исходя из особенностей интеллектуального развития обучающихся с ЗПР;</p>
--	---

	<p>14) привлекать обучающихся к музыкальной деятельности, то есть, элементарной игре на дудочке, ксилофоне, губной гармошке, барабанае, к сольной и оркестровой игре на детских музыкальных инструментах;</p> <p>15) формировать эмоциональную отзывчивость обучающихся на музыкальные произведения и умение использовать музыку для передачи собственного настроения;</p> <p>16) развивать певческие способности обучающихся (чистота исполнения, интонирование, дыхание, дикция, слаженность); учить пропевать по возможности все слова песни, соблюдая ее темп, ритм, мелодию;</p>
	<p>17) формировать разнообразные танцевальные умения обучающихся, динамическую организацию движений в ходе выполнения коллективных (групповых и парных) и индивидуальных танцев;</p> <p>18) расширять опыт выполнения разнообразных действий с предметами во время танцев, музыкально-ритмических упражнений: передавать их друг другу, поднимать вверх, покачивать ими над головой, бросать и ловить мяч;</p> <p>19) совершенствовать пространственную ориентировку обучающихся: выполнять движения под музыку по зрительному (картинке, стрелке-вектору), слуховому и двигательному сигналам;</p> <p>20) учить обучающихся ходить парами по кругу, соблюдать расстояние при движении, поднимать плавно руки вверх, в стороны, заводить их за спину, за голову, поворачивая кисти, не задевая партнеров;</p> <p>21) развивать координацию, плавность, выразительность движений, учить выполнять движения в соответствующем музыке ритме, темпе, чувствовать сильную долю такта (акцент), метрический рисунок при звучании музыки в размере 2/4, 3/4, 4/4;</p> <p>22) учить обучающихся выполнять движения в соответствии с изменением характера музыки (быстро - медленно); самостоятельно придумывать и выполнять движения под разную музыку (вальс, марш, полька); развивать эмоциональность и свободу проявлений творчества в музыкальных играх;</p> <p>23) согласовывать музыкальную деятельность обучающихся с ознакомлением их с произведениями художественной литературы, явлениями в жизни природы и общества;</p> <p>24) стимулировать желание обучающихся эмоционально откликаться на понравившееся музыкальное произведение,</p>

	<p>передавать свое отношение к нему вербальными и невербальными средствами; отражать музыкальные образы изобразительными средствами;</p> <p>25) учить обучающихся понимать коммуникативное значение движений и жестов в танце, объяснять их словами; обогащать словарный запас обучающихся для описания характера музыкального произведения</p>
--	---

Коррекционно-развивающая работа в образовательной области "Физическое развитие".

Коррекционно-развивающая направленность работы в области "Физическое развитие" обучающихся с ЗПР подразумевает создание условий: для сохранения и укрепления здоровья обучающихся, физического развития, формирования у них полноценных двигательных навыков и физических качеств, применения здоровьесберегающих технологий и методов позитивного воздействия на психомоторное развитие ребенка, организацию специальной (коррекционной) работы на занятиях по физическому воспитанию, включение членов семьи обучающихся в процесс их физического развития и оздоровления.

Задачи коррекционно-развивающей работы в образовательной области "Физическое развитие":

коррекция недостатков и развитие ручной моторики: нормализация мышечного тонуса пальцев и кистей рук; развитие техники тонких движений;

коррекция недостатков и развитие артикуляционной моторики; коррекция недостатков и развитие психомоторных функций: пространственной организации движений; моторной памяти;

слухо-зрительно-моторной и реципрокной координации движений; произвольной регуляции движений.

Разделы	Задачи и педагогические условия реализации программы коррекционной работы
Коррекционная направленность работе по формированию начальных представлений о ЗОЖ	1) знакомить обучающихся на доступном их восприятию уровне с условиями, необходимыми для нормального роста тела, позвоночника и правильной осанки, и средствами физического развития и предупреждения его нарушений (занятия на различном игровом оборудовании - для ног, рук, туловища);

2) систематически проводить игровые закаливающие процедуры с использованием полифункционального оборудования (сенсорные тропы, сухие бассейны), направленные на улучшение венозного оттока и работы сердца, улучшение тактильной чувствительности тела, подвижности суставов, связок и сухожилий, преодоление нервно-психической возбудимости обучающихся, расслабление гипертонуса мышц;

3) осуществлять контроль и регуляцию двигательной активности обучающихся; создавать условия для нормализации их двигательной активности: привлекать к активным упражнениям и играм пассивных обучающихся (включать их в совместные игры, в выполнение хозяйственно-бытовых поручений) и к более спокойным видам деятельности расторможенных дошкольников, деликатно ограничивать их повышенную подвижность;

4) проводить упражнения, направленные на регуляцию тонуса мускулатуры, развивая у обучающихся самостоятельный контроль за работой различных мышечных групп на основе контрастных ощущений ("сосулька зимой" - мышцы напряжены, "сосулька весной" - мышцы расслабляются); использовать упражнения по нормализации мышечного тонуса, приемы релаксации;

5) проводить специальные игры и упражнения, стимулирующие формирование пяточно-пальцевого переката (ходьба по следам, разной поверхности - песку, мату; захват ступнями, пальцами ног предметов);

6) учитывать при отборе содержания предлагаемых упражнений необходимость достижения тонизирующего и тренирующего эффекта в ходе выполнения двигательных упражнений (нагрузка должна не только соответствовать возможностям обучающихся, но и несколько превышать их);

7) внимательно и осторожно подходить к отбору содержания физкультурных занятий, упражнений, игр для обучающихся, имеющих низкие функциональные показатели деятельности сердечно-сосудистой и дыхательной систем, нарушения зрения, особенности нервно-психической деятельности (повышенная утомляемость, чрезмерная подвижность или, наоборот, заторможенность);

8) контролировать и регулировать уровень психофизической нагрузки (снижая интенсивность движений, частоту повторений, требования к качеству движений) в процессе коррекции недостатков моторного развития и развития разных видов детской деятельности, требующих активных движений (музыкально-ритмические занятия, хозяйственно-бытовые поручения);

	<p>9) осуществлять дифференцированный подход к отбору содержания и средств физического воспитания с учетом возрастных физических и индивидуальных возможностей обучающихся;</p> <p>10) включать упражнения по нормализации деятельности опорно-двигательного аппарата, коррекции недостатков осанки, положения стоп; осуществлять профилактику и коррекцию плоскостопия у обучающихся;</p> <p>11) объяснять значение, формировать навыки и развивать потребность в выполнении утренней гимнастики, закаливающих процедур (при участии педагогического работника);</p> <p>12) учить обучающихся элементарно рассказывать о своем самочувствии, объяснять, что болит;</p> <p>13) развивать правильное физиологическое дыхание: навыки глубокого, ритмического дыхания с углубленным, но спокойным выдохом; правильного носового дыхания при спокойно сомкнутых губах;</p> <p>14) проводить игровые закаливающие процедуры с использованием полифункционального оборудования (сенсорные тропы и дорожки, сухие бассейны), направленные на улучшение венозного оттока и работы сердца, улучшение тактильной чувствительности тела, увеличение силы и тонуса мышц, подвижности суставов, связок и сухожилий, расслабление гипертонуса мышц;</p> <p>15) побуждать обучающихся рассказывать о своем здоровье, о возникающих ситуациях нездоровья;</p> <p>16) привлекать родителей (законных представителей) к организации двигательной активности обучающихся, к закреплению у обучающихся представлений и практического опыта по основам ЗОЖ.</p>
--	---

<p>Коррекционная направленность в работе по физической культуре</p>	<p>1) создавать условия для овладения и совершенствования техники основных движений: ходьбы, бега, ползания и лазанья, прыжков, бросания и ловли, включать их в режимные моменты и свободную деятельность обучающихся (например, предлагать детям игровые задания: "пройди между стульями", "попрыгай как зайка");</p> <p>2) использовать для развития основных движений, их техники двигательных качеств разные формы организации двигательной деятельности: физкультурные занятия, физкультминутки (динамические паузы); разминки и</p>
---	---

	<p>подвижные игры между занятиями, утреннюю гимнастику, "гимнастику" пробуждения после дневного сна, занятия ритмикой, подвижные игры на свежем воздухе;</p> <p>3) учить обучающихся выполнять физические упражнения в коллективе, развивать способность пространственной ориентировке в построениях, перестроениях;</p> <p>4) развивать двигательные навыки и умения реагировать на изменение положения тела во время перемещения по сложным конструкциям из полифункциональных мягких модулей (конструкции типа "Ромашка", "Островок", "Валуны");</p> <p>5) способствовать развитию координационных способностей путем введения сложно-координированных движений;</p> <p>6) совершенствование качественной стороны движений - ловкости, гибкости, силы, выносливости;</p> <p>7) развивать точность произвольных движений, учить обучающихся переключаться с одного движения на Другое;</p> <p>8) учить обучающихся выполнять упражнения по словесной инструкции педагогических работников и давать словесный отчет о выполненном движении или последовательности из двух - четырех движений;</p> <p>9) воспитывать умение сохранять правильную осанку в различных видах движений;</p> <p>10) формировать у обучающихся навыки контроля динамического и статического равновесия;</p> <p>11) учить обучающихся сохранять заданный темп во время ходьбы (быстрый, средний, медленный);</p> <p>12) закреплять навыки в разных видах бега: быть ведущим в колонне, при беге парами соизмерять свои движения с движениями партнера;</p> <p>13) закреплять навыки в разных видах прыжков, развивать их технику: энергично отталкиваться и мягко приземляться с сохранением равновесия;</p> <p>14) учить координировать движения в играх с мячами разных размеров и с набивным мячом, взаимодействовать с партнером при ловле и бросках мяча;</p>
--	---

	<p>15) продолжать учить обучающихся самостоятельно организовывать подвижные игры, предлагать свои варианты игр, комбинации движений;</p> <p>16) учить запоминать и проговаривать правила подвижных игр, последовательность действий в эстафетах, играх со спортивными элементами;</p> <p>17) включать элементы игровой деятельности при закреплении двигательных навыков и развитии двигательных качеств: движение по сенсорным дорожкам и коврикам, погружение в сухой бассейн и перемещение в нем в соответствии со сценарием досугов и спортивных праздников;</p> <p>18) совершенствовать общую моторику, используя корректирующие упражнения для разных мышечных групп;</p>
	<p>19) стимулировать потребность обучающихся к точному управлению движениями в пространстве: в вертикальной, горизонтальной и сагиттальной плоскостях (чувство пространства);</p> <p>20) формировать у обучающихся навыки выполнения движений и действий с предметами по словесной инструкции и умение рассказать о выполненном задании с использованием вербальных средств;</p> <p>21) стимулировать положительный эмоциональный настрой обучающихся и желание самостоятельно заниматься с полифункциональными модулями, создавая из них различные высотные и туннельные конструкции;</p> <p>22) развивать слухо-зрительно-моторную координацию движений под музыку: побуждать двигаться в соответствии с темпом, ритмом, характером музыкального произведения);</p> <p>23) предлагать задания, направленные на формирование координации движений и слова, сопровождать выполнение упражнений доступным речевым материалом (обучающиеся могут одновременно выполнять движения и произносить речевой материал или один ребенок проговаривает, остальные выполняют или педагогический работник проговаривает, обучающиеся выполняют).</p>
<p>Коррекция недостатков и развитие ручной моторики</p>	<p>1) дифференцированно применять игры и упражнения для нормализации мышечного тонуса;</p> <p>2) развивать движения кистей рук по подражанию действиям педагогического работника; формировать дифференцированные движения кистями и пальцами рук:</p>

	<p>сгибание и разгибание, отведение в стороны пальцев; выполнять согласованные действия пальцами обеих рук.</p> <p>3) развивать умения удерживать позу пальцев и кистей рук; развивать умение сгибать и разгибать каждый палец на руке;</p> <p>4) тренировать активные движения кистей (вращения, похлопывания);</p> <p>5) развивать движения хватания, совершенствовать разные виды захвата крупных и мелких предметов разной формы;</p> <p>6) применять игровые упражнения для расслабления мышц пальцев и кистей рук при утомлении;</p> <p>7) развивать практические умения при выполнении орудийных и соотносящих предметных действий;</p> <p>8) развивать умения выполнять ритмичные движения руками под звучание музыкальных инструментов;</p> <p>9) развивать технику тонких движений в "пальчиковой гимнастике"; побуждать выполнять упражнения пальчиковой гимнастики с речевым сопровождением;</p> <p>10) формировать у обучающихся специфические действия пальцами рук в играх с мелкими предметами и игрушками разной фактуры: кручение, нанизывание, щелчки, вращение, формировать дифференцированные движения пальцев рук при нанизывании бус, пуговиц, колечек на шнурок в определенной последовательности, представленной на образце;</p> <p>11) развивать хват мелких или сыпучих материалов указательным типом хватания;</p> <p>12) учить обучающихся выкладывать мелкие предметы по заданным ориентирам: точкам, пунктирным линиям;</p> <p>13) развивать умения выполнять практические действия с водой: переливание воды из одной емкости в другую при использовании чашки, деревянной ложки, половника, воронки; пересыпать сыпучие материалы;</p> <p>14) учить выполнять определенные движения руками под звуковые и зрительные сигналы (если я подниму синий флажок - топни, а если красный-хлопни в ладоши; в дальнейшем значение сигналов изменяют);</p> <p>15) развивать динамический праксис, чередование позиций рук "кулак - ладонь", "камень - ножницы");</p>
--	---

	<p>16) учить обучающихся выполнению элементов самомассажа каждого пальца от ногтя к основанию;</p> <p>17) учить выполнять действия расстегивания и застегивания, используя различные виды застежек (липучки, кнопки, пуговицы).</p>
	<p>Совершенствовать базовые графомоторные навыки и умения:</p> <p>1) формировать базовые графические умения: проводить простые линии - дорожки в заданном направлении, точки, дуги, соединять элементы на нелинованном листе, а затем в тетрадах в крупную клетку с опорой на точки;</p> <p>2) развивать зрительно-моторную координацию при проведении различных линий по образцу: проводить непрерывную линию между двумя волнистыми и ломаными линиями, повторяя изгибы; проводить сплошные линии с переходами, не отрывая карандаш от листа;</p> <p>3) развивать точность движений, учить обводить по контуру различные предметы, используя трафареты, линейки, лекала;</p> <p>4) развивать графические умения и целостность восприятия при изображении предметов, дорисовывая недостающие части к предложенному образцу;</p> <p>5) развивать целостность восприятия и моторную ловкость рук при воспроизведении образца из заданных элементов;</p> <p>6) учить обучающихся заштриховывать штриховать контуры простых предметов в различных направлениях;</p> <p>7) развивать умения раскрашивать по контуру сюжетные рисунки цветными карандашами, с учетом индивидуальных предпочтений при выборе цвета.</p>
<p>Коррекция недостатков и развитие психомоторной сферы</p>	<p>Использование музыкально-ритмических упражнений, логопедической и фонетической ритмики:</p> <p>1) продолжать развивать и корректировать нарушения сенсорно-перцептивных и моторных компонентов деятельности (слухо-зрительно-моторную координацию, мышечную выносливость, способность перемещаться в пространстве на основе выбора объекта для движения по заданному признаку);</p> <p>2) способствовать развитию у обучающихся произвольной регуляции в ходе выполнения двигательных заданий;</p> <p>3) при совершенствовании и преодолении недостатков двигательного развития использовать разные сигналы</p>

	<p>(речевые и неречевые звуки; наглядность в соответствии с возможностями зрительного восприятия);</p> <p>4) развивать зрительное внимание и зрительное восприятие с опорой на двигательную активность;</p> <p>5) развивать слуховое восприятие, внимание, слухомоторную и зрительно-моторную координации;</p> <p>6) формировать и закреплять двигательные навыки, образность и выразительность движений посредством упражнений психогимнастики, побуждать к выражению эмоциональных состояний с помощью пантомимики, жестов, к созданию игровых образов (дворник, повар...);</p> <p>7) развивать у обучающихся двигательную память, предлагая выполнять двигательные цепочки из четырех-шести действий; танцевальных движений;</p> <p>8) развивать у обучающихся навыки пространственной организации движений; совершенствовать умения и навыки одновременного выполнения детьми согласованных движений, а также навыки разноименных и разнонаправленных движений;</p> <p>9) учить обучающихся самостоятельно перестраиваться в звенья, передвигаться с опорой на ориентиры разного цвета, разной формы;</p> <p>10) формировать у обучающихся устойчивый навык к произвольному мышечному напряжению и расслаблению под музыку;</p> <p>11) закреплять у обучающихся умения анализировать свои движения, движения других детей, осуществлять элементарное двигательное и словесное планирование действий в ходе двигательных упражнений;</p> <p>12) подчинять движения темпу и ритму речевых и неречевых сигналов и сочетать их выполнение с музыкальным сопровождением, речевым материалом;</p> <p>13) предлагать задания, направленные на формирование координации движений и слова, побуждать сопровождать выполнение упражнений доступным речевым материалом (обучающиеся могут одновременно выполнять движения и произносить речевой материал, или же один ребенок, или педагогический работник, проговаривает его, остальные выполняют);</p>
--	---

	14) учить обучающихся отстукивать ритмы по слуховому образцу, затем соотносить ритмическую структуру с графическим образцом.

2.4. РАБОЧАЯ ПРОГРАММА ВОСПИТАНИЯ ДОО

2.7. РАБОЧАЯ ПРОГРАММА ВОСПИТАНИЯ

Рабочая программа воспитания для образовательных организаций, реализующих адаптированные образовательные программы дошкольного образования (далее - программа воспитания), предусматривает обеспечение процесса разработки рабочей программы воспитания на основе требований Федерального закона от 29 декабря 2012 г. № 273-ФЗ "Об образовании в Российской Федерации".

Работа по воспитанию, формированию и развитию личности обучающихся в ДОО предполагает преемственность по отношению к достижению воспитательных целей начального общего образования (далее - НОО).

Программа воспитания основана на воплощении национального воспитательного идеала, который понимается как высшая цель образования, нравственное (идеальное) представление о человеке.

В основе процесса воспитания обучающихся в ДОО лежат конституционные и национальные ценности российского общества.

Целевые ориентиры следует рассматривать как возрастные характеристики возможных достижений ребенка, которые коррелируют с портретом выпускника ДОО и с базовыми духовно-нравственными ценностями. Планируемые результаты определяют направления для разработчиков рабочей программы воспитания.

С учетом особенностей социокультурной среды, в которой воспитывается ребенок, в рабочей программе воспитания отражается взаимодействие участников образовательных отношений (далее - ОО) со всеми субъектами образовательных отношений. Только при подобном подходе возможно воспитать гражданина и патриота, раскрыть способности и таланты обучающихся, подготовить их к жизни в высокотехнологичном, конкурентном обществе.

Для того чтобы эти ценности осваивались ребёнком, они должны найти свое отражение в основных направлениях воспитательной работы ДОО.

- Ценности Родины и природы лежат в основе патриотического направления воспитания.
- Ценности человека, семьи, дружбы, сотрудничества лежат в основе социального направления воспитания.
- Ценность знания лежит в основе познавательного направления воспитания.
- Ценность здоровья лежит в основе физического и оздоровительного направления воспитания.
- Ценность труда лежит в основе трудового направления воспитания.
- Ценности культуры и красоты лежат в основе этико-эстетического направления воспитания.

Реализация программы основана на взаимодействии с разными субъектами образовательных отношений.

Организация в части, формируемой участниками образовательных отношений, дополняет приоритетные направления воспитания с учетом реализуемой основной образовательной программы, региональной и муниципальной спецификой.

Реализация Программы воспитания предполагает социальное партнерство с другими организациями.

Программа воспитания является неотъемлемым компонентом образовательной программы ДО. Структура Программы воспитания включает пояснительную записку и три раздела - целевой, содержательный и организационный, в каждом из них предусматривается обязательная часть и часть, формируемая участниками образовательных отношений.

ПОЯСНИТЕЛЬНАЯ ЗАПИСКА.

Рабочая программа воспитания Муниципального бюджетного дошкольного образовательного учреждения «Детский сад /»Ягодка»» (далее – МБДОУ д/с «Ягодка») определяет содержание и организацию воспитательной работы. Рабочая программа воспитания разработана в соответствии с:

- ФЗ-№273 «Об образовании в Российской Федерации», соответствует требованиям ФГОС дошкольного образования.
- Федеральным законом от 31.07.2020 г. № 304-ФЗ «О внесении изменений в Федеральный закон «Об образовании в Российской Федерации» по вопросам воспитания обучающихся;
- Федеральным государственным образовательным стандартом дошкольного образования, утвержденным приказом Министерства образования и науки России от 17 октября 2013г. № 1155 (особенности реализации программы);
- Федеральной адаптированной образовательной программой дошкольного образования. Приказ Министерства просвещения РФ от 24 ноября 2022 г. N 1022 "Об утверждении федеральной адаптированной образовательной программы дошкольного образования для обучающихся с ограниченными возможностями здоровья".
- Стратегией развития воспитания в Российской Федерации на период до 2025, утверждена распоряжением Правительства Российской Федерации от 29 мая 2015 г. № 996-р.

Рабочая программа является обязательной частью основной образовательной программы и адаптированной образовательной программы МБДОУ д/с «Ягодка», реализуемых в ДОУ.

Рабочая программа направлена на развитие личности детей дошкольного возраста, имеющими ЗПР, в том числе духовно-нравственное развитие, укрепление психического здоровья и физическое воспитание, достижение результатов освоения ими основной образовательной программы МБДОУ д/с «Ягодка»

Рабочая программа призвана обеспечить взаимодействие воспитания в дошкольном образовательном учреждении и воспитания в семьях детей до 8 лет.

К Программе прилагается календарный план воспитательной работы.

2.7.1. ЦЕЛЕВОЙ РАЗДЕЛ

2.7.1.1. Цели, задачи и принципы Программы

Общая цель воспитания в ДОО - личностное развитие дошкольников и создание условий для их позитивной социализации на основе базовых ценностей российского общества через:

1. Формирование ценностного отношения к окружающему миру, другим людям, себе;
2. Овладение первичными представлениями о базовых ценностях, а также выработанных обществом нормам и правилах поведения;
3. Приобретение первичного опыта деятельности и поведения в соответствии с базовыми национальными ценностями, нормами и правилами, принятыми в обществе.

Задачи воспитания формируются для каждого возрастного периода на основе планируемых результатов достижения цели воспитания и с учетом психофизических особенностей обучающихся.

Задачи воспитания соответствуют основным направлениям воспитательной работы.

Программа воспитания построена на основе духовно-нравственных и социокультурных ценностей и принятых в обществе правил и норм поведения в интересах человека, семьи, общества и опирается на следующие **принципы**:

- принцип гуманизма: приоритет жизни и здоровья человека, прав и свобод личности, свободного развития личности; воспитание взаимоуважения, трудолюбия, гражданственности, патриотизма, ответственности, правовой культуры, бережного отношения к природе и окружающей среде, рационального природопользования;
- принцип ценностного единства и совместности: единство ценностей и смыслов воспитания, разделяемых всеми участниками образовательных отношений, содействие, сотворчество и сопереживание, взаимопонимание и взаимное уважение;
- принцип общего культурного образования: воспитание основывается на культуре и традициях России, включая культурные особенности региона;
- принцип следования нравственному примеру: пример как метод воспитания позволяет расширить нравственный опыт ребенка, побудить его к открытому внутреннему диалогу, пробудить в нем нравственную рефлекссию, обеспечить возможность выбора при построении собственной системы ценностных отношений, продемонстрировать ребенку реальную возможность следования идеалу в жизни;
- принципы безопасной жизнедеятельности: защищенность важных интересов личности от внутренних и внешних угроз, воспитание через призму безопасности и безопасного поведения;
- принцип совместной деятельности ребенка и педагогического работника: значимость совместной деятельности педагогического работника и ребенка на основе приобщения к культурным ценностям и их освоения;
- принцип инклюзивности: организация образовательного процесса, при котором все обучающиеся, независимо от их физических, психических, интеллектуальных, культурно-этнических, языковых и иных особенностей, включены в общую систему образования.

Принципы реализуются в укладе ДОО, включающем воспитывающие среды, общности, культурные практики, совместную деятельность и события.

Уклад образовательной ДОО опирается на базовые национальные ценности, содержащие традиции региона и ДОО, задающий культуру поведения сообществ, описывающий предметно-пространственную среду, деятельности и социокультурный контекст.

Уклад учитывает специфику и конкретные формы ДОО распорядка дневного, недельного, месячного, годового циклов жизни ДОО, способствует формированию ценностей воспитания, которые разделяются всеми участниками образовательных отношений.

Воспитывающая среда определяется целью и задачами воспитания, духовно-нравственными и социокультурными ценностями, образцами и практиками, и учитывает психофизических особенностей обучающихся. Основными характеристиками воспитывающей среды являются ее насыщенность и структурированность.

2.7.1.1. Воспитывающая среда

Воспитывающая среда раскрывает ценности и смыслы, заложенные в укладе. Воспитывающая среда включает совокупность различных условий, предполагающих возможность встречи и взаимодействия детей и взрослых в процессе приобщения к традиционным ценностям российского общества. Пространство, в рамках которого происходит процесс воспитания, называется воспитывающей средой. Основными характеристиками воспитывающей среды являются ее содержательная насыщенность и структурированность.

Воспитывающая среда строится по трем направлениям:

- «от взрослого», который создает предметно-пространственную среду, насыщая ее ценностями и смыслами;
- «от совместности ребенка и взрослого»: воспитывающая среда, направленная на взаимодействие ребенка и взрослого, раскрывающего смыслы и ценности воспитания;
- «от ребенка»: воспитывающая среда, в которой ребенок самостоятельно творит, живет и получает опыт позитивных достижений, осваивая ценности и смыслы, заложенные взрослым.

Основные характеристики воспитывающей среды

<p>Условия для формирования эмоционально-ценностного отношения ребёнка к окружающему миру, другим людям, себе</p>	<p>-Педагог предоставляет детям возможность рассказать о себе, выразить собственные потребности и желания, воспитывает самоуважение и уверенность в себе, подчеркивает достижения ребенка. Знакомит детей с их правами. Обогащает представления детей о расширении форм поведения и действий детей в ситуации взросления (помощь взрослым дома и в группе, сочувствие и поддержка детей с ОВЗ в ДОО; забота и поддержка младших).</p> <p>-Педагог знакомит детей с основными эмоциями и чувствами, их выражением в мимике, пантомимике, действиях, интонации речи. Анализирует с детьми причины и события, способствующие возникновению эмоций, рассматривает примеры из жизненного опыта детей, произведений литературы и изобразительного искусства, кинематографа и мультипликации. Учит детей понимать свои и чужие эмоциональные состояния, разговаривать о них, демонстрирует примеры эмоциональной поддержки и адекватные возрасту способы регуляции эмоциональных состояний.</p> <p>-Обогащает представления о семье, семейных и родственных отношениях: члены семьи, ближайшие родственники по линии матери и отца. Способствует пониманию того, как поддерживаются родственные связи (переписка, разговор по телефону, посещения, совместный отдых), как проявляются в семье забота, любовь, уважение друг к другу. Рассматривает проявления семейных традиций и отношения к пожилым членам семьи.</p> <p>Обогащает представления детей о заботе и правилах оказания посильной помощи больному члену семьи.</p>
<p>Условия для обретения ребёнком первичного опыта деятельности и поступка в соответствии с традиционными ценностями российского общества</p>	<p>-Педагог воспитывает уважительное отношение к нашей Родине – России. Расширяет представления о государственных символах России – гербе, флаге, гимне, знакомит с историей их возникновения в доступной для детей форме. Обогащает представления детей о том, что Россия – большая многонациональная страна, воспитывает уважение к людям разных национальностей, их культуре.</p> <p>-Развивает интерес к жизни людей разных национальностей, проживающих на территории России, их образу жизни, традициям и способствует его выражению в различных видах деятельности детей (рисуют, играют, обсуждают). Уделяет особое внимание традициям и обычаям народов, которые проживают на территории малой родины.</p> <p>-Обогащает представления детей о государственных праздниках: День России, День</p>

	<p>народного единства, День Государственного флага Российской Федерации, День Государственного герба Российской Федерации, День защитника Отечества, День Победы, Международный женский день, Праздник Весны и Труда, Всемирный день авиации и космонавтики. Знакомит детей с содержанием праздника, с традициями празднования, памятными местами в городе (поселке), посвященными празднику.</p> <p>-Знакомит детей с яркими биографическими фактами, поступками героев Отечества, вызывает позитивный эмоциональный отклик и чувство гордости.</p> <p>-Педагог обогащает представления детей о малой родине: поддерживает любознательность по отношению к родному краю; интерес, почему именно так устроен населенный пункт (расположение улиц, площадей, различных объектов инфраструктуры); знакомит со смыслом некоторых символов и памятников города (поселка), развивает умения откликаться на проявления красоты в различных архитектурных объектах.</p> <p>-Поддерживает проявления у детей первичной социальной активности: желание принять участие в значимых событиях, переживание эмоций, связанных с этими событиями</p>
--	--

<p>Условия для становления самостоятельности, инициативности и творческого взаимодействия в разных детско-взрослых и детско-детских общностях, включая разновозрастное детское сообщество</p>	<p>-Педагог поддерживает стремление ребенка быть членом детского коллектива: иметь ближайшее окружение и предпочтения в общении; стремиться к деловому сотрудничеству; учит в совместной деятельности ориентироваться на свои возможности и сверстника.</p> <p>-Способствует овладению детьми умений совместной деятельности: принимать общую цель, договариваться о способах деятельности и материалах, в процессе общего дела быть внимательными друг к другу, проявлять заинтересованность в достижении результата, выражать свое отношение к результату и взаимоотношениям.</p> <p>-Поддерживает предотвращение и самостоятельное преодоление конфликтных ситуаций, уступки друг другу, уточнения причин несогласия. Обогащает опыт освоения детьми групповых форм совместной деятельности со сверстниками.</p> <p>-Педагог в совместной деятельности с детьми поощряет обсуждение и установление правил взаимодействия в группе, способствует пониманию детьми последствий несоблюдения принятых правил.</p> <p>-Расширяет представления о правилах поведения в общественных местах; об обязанностях в группе. - Обогащает словарь детей вежливыми словами (доброе утро, добрый вечер, хорошего дня, будьте здоровы, пожалуйста, извините, спасибо).</p> <p>-Развивает позитивное отношение к ДОО: поддерживает желание детей соблюдать порядок и чистоту в группе, преобразовывать пространство в зависимости от предстоящих событий (праздники, мероприятия), воспитывает бережное отношение к пространству и оборудованию ДОО. Включает детей в подготовку мероприятий для родителей, пожилых людей, младших детей в ДОО.</p> <p>-Поддерживает чувство гордости детей, удовлетворение от проведенных мероприятий.</p>
---	---

Структура воспитывающей среды в ДОО

<p>Наименование структурного компонента воспитывающей среды</p>	<p>Насыщенность компонентов воспитывающей среды</p>
<p>Предметно-пространственная среда</p>	<p>Пространства групп организованы в виде разграниченных зон: «уголков», «интерактивных площадок», «мастерских», оснащенных достаточным количеством развивающих материалов (книги, игрушки, плакаты, атрибуты для сюжетных игр, интерактивные чемоданчики для тематических мастерских и площадок игрового тренажёра «Юный Финансист», материалы для творчества, развивающее оборудование и пр.)</p>

	Каждая группа имеет свой стиль оформления.
Социально-поведенческая среда	<p>-в ДОО создан комфортный благоприятный социально-психологический климат для развития субъектных проявлений как детей, так и взрослых;</p> <p>-в ДОО созданы прочные доброжелательные взаимоотношения между детьми и взрослыми: дисциплина, соблюдение этикета, великодушие, товарищество, забота и внимание старших детей к младшим, деликатность по отношению к девочкам, подчёркнутое отношение к старшим, бережное отношение к вещам, к обстановке и т.п.</p> <p>-социально-поведенческая среда в ДОО имеет эмоционально-безопасный характер: педагоги строго соблюдают кодекс нормы профессиональной этики и поведения в общении с детьми и взрослыми</p>
Культурно-событийная среда	Представлена укладом жизни ДОО на основе ярких значимых традиционных мероприятий, событий, общих творческих дел по основным направлениям воспитательной работы, отражённых в календаре традиций и в Календарном плане воспитательной работы ДОО
Информационная среда	<p>-<u>для родителей</u>: стенды, памятки, буклеты, папки-передвижки, методические разработки, сайт ДОО, сайты педагогов, ПОСТ, электронная почта, сетевое взаимодействие, WhatsApp</p> <p>-<u>для детей</u>: в группах плакаты, стенды-выставки детских работ, видео оборудование, интерактивные комплексы, ЭОР, фонд медиа-ресурсов</p>
Природная среда	Окружающая природная среда представлена богато озеленённой территорией, различными экологическими зонами: экологической тропой, огородом, фито-огородом, ягодником, мини-заповедником, спортивной площадкой, метеоплощадкой, игровыми площадками с цветниками и спортивными зонами, что способствует использованию природных возможностей в жизнедеятельности ДОО, воспитанию у детей и взрослых экологической культуры, мотивации к здоровому образу жизни, трудолюбию, эстетического вкуса, бережного отношения к природе.

2.7.1.2. **Общности (сообщества) ДОО:**

1. Профессиональная общность включает в себя устойчивую систему связей и отношений между людьми, единство целей и задач воспитания, реализуемых всеми сотрудниками ДОО. Сами участники общности должны разделять те ценности, которые заложены в основу Программы. Основой эффективности такой общности является рефлексия собственной профессиональной деятельности.

Педагогические работники должны:

- быть примером в формировании полноценных и сформированных ценностных ориентиров, норм общения и поведения;
- мотивировать обучающихся к общению друг с другом, поощрять даже самые незначительные стремления к общению и взаимодействию;
- поощрять детскую дружбу, стараться, чтобы дружба между отдельными детьми внутри группы обучающихся принимала общественную направленность;
- заботиться о том, чтобы обучающиеся непрерывно приобретали опыт общения на основе чувства доброжелательности;
- содействовать проявлению детьми заботы об окружающих, учить проявлять чуткость к другим детям, побуждать обучающихся сопереживать, беспокоиться, проявлять внимание к заболевшему другому ребенку;
- воспитывать в детях такие качества личности, которые помогают влиться в общество других детей (организованность, общительность, отзывчивость, щедрость, доброжелательность);
- учить обучающихся совместной деятельности, насыщать их жизнь событиями, которые спланировали бы и объединяли ребят;
- воспитывать в детях чувство ответственности перед группой за свое поведение.

2. Профессионально-родительская общность включает сотрудников ДОО и всех педагогических работников членов семей обучающихся, которых связывают не только общие ценности, цели развития и воспитания обучающихся, но и уважение друг к другу. Основная задача: объединение усилий по воспитанию ребенка в семье и в ДОО. Зачастую поведение ребенка сильно различается дома и в ДОО.

3. Детско-взрослая общность: характерно содействие друг другу, сотворчество и сопереживание, взаимопонимание и взаимное уважение, отношение к ребенку как к полноправному человеку, наличие общих симпатий, ценностей и смыслов у всех участников общности.

Детско-взрослая общность является источником и механизмом воспитания ребенка. Находясь в общности, ребенок сначала приобщается к тем правилам и нормам, которые вносят педагогические работники в общность, а затем эти нормы усваиваются ребенком и становятся его собственными.

Общность строится и задается системой связей и отношений ее участников. В каждом возрасте и каждом случае она будет обладать своей спецификой в зависимости от решаемых воспитательных задач.

4. Детская общность: общество других детей является необходимым условием полноценного развития личности ребенка. Здесь он непрерывно приобретает способы общественного поведения, под руководством воспитателя учится умению дружно жить, сообща играть, трудиться, заниматься, достигать поставленной цели. Чувство приверженности к группе других детей рождается тогда, когда ребенок впервые начинает понимать, что рядом с ним такие же, как он сам, что свои желания необходимо соотносить с желаниями других.

Одним из видов детских общностей являются разновозрастные детские общности. В ДОО должна быть обеспечена возможность взаимодействия ребенка как со старшими, так и с младшими детьми. Включенность ребенка в отношения со старшими, помимо подражания и приобретения нового, рождает опыт послушания, следования общим для всех правилам, нормам поведения и традициям. Отношения с младшими - это возможность для ребенка стать авторитетом и образцом для подражания, а также пространство для воспитания заботы и ответственности.

Организация жизнедеятельности обучающихся дошкольного возраста в разновозрастной группе обладает большим воспитательным потенциалом для инклюзивного образования. Культура поведения педагогического работника в ДОО направлена на создание воспитывающей среды как условия решения возрастных задач воспитания. Общая психологическая атмосфера, эмоциональный настрой группы, спокойная обстановка, отсутствие спешки, разумная сбалансированность планов являются необходимыми условиями нормальной жизни и развития обучающихся.

Социокультурным контекстом является социальная и культурная среда, в которой человек растет и живет. Он также включает в себя влияние, которое среда оказывает на идеи и поведение человека.

Социокультурные ценности являются определяющими в структурно-содержательной основе Программы воспитания.

Социокультурный контекст воспитания является вариативной составляющей воспитательной программы. Он учитывает этнокультурные, конфессиональные и региональные особенности и направлен на формирование ресурсов воспитательной программы.

Реализация социокультурного контекста опирается на построение социального партнерства образовательной ДОО.

В рамках социокультурного контекста повышается роль родительской общественности как субъекта образовательных отношений в Программе воспитания.

2.7.1.3. Деятельности и культурные практики в ДОО.

Цели и задачи воспитания реализуются во всех видах деятельности дошкольника, обозначенных в Стандарте. В качестве средств реализации цели воспитания могут выступать следующие основные виды деятельности и культурные практики:

- предметно-целевая (виды деятельности, организуемые педагогическим работником, в которых он открывает ребенку смысл и ценность человеческой деятельности, способы ее реализации совместно с родителями (законными представителями));
- культурные практики (активная, самостоятельная апробация каждым ребенком инструментального и ценностного содержания, полученных от педагогического работника, и способов их реализации в различных видах деятельности через личный опыт);
- свободная инициативная деятельность ребенка (его спонтанная самостоятельная активность, в рамках которой он реализует свои базовые устремления: любознательность, общительность, опыт деятельности на основе усвоенных ценностей).

2.7.1.4. Требования к планируемым результатам освоения Программы воспитания.

Планируемые результаты воспитания носят отсроченный характер, но деятельность воспитателя нацелена на перспективу развития и становления личности ребенка. Поэтому результаты достижения цели воспитания даны в виде целевых ориентиров, представленных в виде обобщенных портретов ребенка к концу раннего и дошкольного возрастов. Основы личности закладываются в дошкольном детстве, и, если какие-либо линии развития не получают своего становления в детстве, это может отрицательно сказаться на гармоничном развитии человека в будущем.

На уровне ДОО не осуществляется оценка результатов воспитательной работы в соответствии со Стандартом, так как "целевые ориентиры основной образовательной программы дошкольного образования не подлежат непосредственной оценке, в том числе в виде педагогической диагностики (мониторинга), и не являются основанием для их формального сравнения с реальными достижениями обучающихся".

2.7.1.5 Целевые ориентиры воспитательной работы для обучающихся дошкольного возраста(до 8 лет).

Портрет ребенка дошкольного возраста (к 8-ми годам)

Направления воспитания	Ценности	Показатели
Патриотическое	Родина, природа	Любящий свою малую родину и имеющий представление о своей стране, испытывающий чувство привязанности к родному дому, семье, близким людям.
Социальное	Человек, дружба, сотрудничество, семья,	Различающий основные проявления добра и зла, принимающий и уважающий ценности семьи и общества, правдивый, искренний, способный к сочувствию и заботе, к нравственному поступку, проявляющий задатки чувства
		долга: ответственность за свои действия и поведение; принимающий и уважающий различия между людьми. Освоивший основы речевой культуры. Дружелюбный и доброжелательный, умеющий слушать и слышать собеседника, способный взаимодействовать с педагогическим работником и другими детьми на основе общих интересов и дел.
Познавательное	Знания	Любознательный, наблюдательный, испытывающий потребность в самовыражении, в том числе творческом, проявляющий активность, самостоятельность, инициативу в познавательной, игровой, коммуникативной и продуктивных видах деятельности в самообслуживании, обладающий первичной картиной мира на основе традиционных ценностей российского общества.
Физическое	Здоровье	Владеющий основными навыками личной и общественной гигиены, стремящийся соблюдать правила безопасного поведения в быту, социуме (в том числе в цифровой среде), природе.
Трудовое	Труд	Понимающий ценность труда в семье и в обществе на основе уважения к людям труда, результатам их деятельности, проявляющий трудолюбие при выполнении поручений и в самостоятельной деятельности.
Этико-эстетическое	Культура и красота	Способный воспринимать и чувствовать прекрасное в быту, природе, поступках, искусстве, стремящийся к отображению прекрасного в продуктивных видах деятельности, обладающий зачатками художественно-эстетического вкуса.

2.7.2. СОДЕРЖАТЕЛЬНЫЙ РАЗДЕЛ

2.7.2.1. Содержание воспитательной работы по направлениям воспитания.

Содержание Программы воспитания реализуется в ходе освоения детьми дошкольного возраста всех образовательных областей, обозначенных в Стандарте, одной из задач которого является объединение воспитания и обучения в целостный образовательный процесс на основе духовно-нравственных и социокультурных ценностей, принятых в обществе правил и норм поведения в интересах человека, семьи, общества:

- социально-коммуникативное развитие;
- познавательное развитие;
- речевое развитие;
- художественно-эстетическое развитие;
- физическое развитие.

В пояснительной записке ценности воспитания соотнесены с направлениями воспитательной работы. Предложенные направления не заменяют и не дополняют собой деятельность по пяти образовательным областям, а фокусируют процесс усвоения ребенком базовых ценностей в целостном образовательном процессе. На их основе определяются региональный и муниципальный компоненты.

Патриотическое направление воспитания.

Родина и природа лежат в основе патриотического направления воспитания.

Патриотическое направление воспитания строится на идее патриотизма как нравственного чувства, которое вырастает из культуры человеческого бытия, особенностей образа жизни и ее уклада, народных и семейных традиций.

Воспитательная работа в данном направлении связана со структурой самого понятия "патриотизм" и определяется через следующие взаимосвязанные компоненты:

- когнитивно-смысловой, связанный со знаниями об истории России, своего края, духовных и культурных традиций и достижений многонационального народа России;
- эмоционально-ценностный, характеризующийся любовью к Родине - России, уважением к своему народу, народу России в целом;
- регуляторно-волевой, обеспечивающий укоренение знаний в духовных и культурных традициях своего народа, деятельность на основе понимания ответственности за настоящее и будущее своего народа, России.

Задачи патриотического воспитания:

1. Формирование любви к родному краю, родной природе, родному языку, культурному наследию своего народа;
2. Воспитание любви, уважения к своим национальным особенностям и чувств собственного достоинства как представителя своего народа;
3. Воспитание уважительного отношения к гражданам России в целом, своим соотечественникам и согражданам, представителям всех народов России, к ровесникам, родителям (законным представителям), соседям, старшим, другим людям вне зависимости от их этнической принадлежности;
4. Воспитание любви к родной природе, природе своего края, России, понимания единства природы и людей и бережного ответственного отношения к природе.

При реализации указанных задач воспитатель ДОО должен сосредоточить свое внимание на нескольких основных направлениях воспитательной работы:

- ознакомлении обучающихся с историей, героями, культурой, традициями России и своего народа;
- ДОО коллективных творческих проектов, направленных на приобщение обучающихся к российским общенациональным традициям;
- формировании правильного и безопасного поведения в природе, осознанного отношения к растениям, животным, к последствиям хозяйственной деятельности человека.

Социальное направление воспитания.

Семья, дружба, человек и сотрудничество лежат в основе социального направления воспитания.

В дошкольном детстве ребенок открывает личность другого человека и его значение в собственной жизни и жизни людей. Он начинает осваивать все многообразие социальных отношений и социальных ролей.

Основная цель социального направления воспитания дошкольника заключается в формировании ценностного отношения обучающихся к семье, другому человеку, развитию дружелюбия, создания условий для реализации в обществе.

Выделяются основные задачи социального направления воспитания:

1. Формирование у ребенка представлений о добре и зле, позитивного образа семьи с детьми, ознакомление с распределением ролей в семье, образами дружбы в фольклоре и детской литературе, примерами сотрудничества и взаимопомощи людей в различных видах деятельности (на материале истории России, ее героев), милосердия и заботы. Анализ поступков самих обучающихся в группе в различных ситуациях.

2. Формирование навыков, необходимых для полноценного существования в обществе: эмпатии (сопереживания), коммуникабельности, заботы, ответственности, сотрудничества, умения договариваться, умения соблюдать правила.

При реализации данных задач воспитатель ДОО должен сосредоточить свое внимание на нескольких основных направлениях воспитательной работы:

- организовывать сюжетно-ролевые игры (в семью, в команду), игры с правилами, традиционные народные игры;
- воспитывать у обучающихся навыки поведения в обществе;
- учить обучающихся сотрудничать, организуя групповые формы в продуктивных видах деятельности;
- учить обучающихся анализировать поступки и чувства - свои и других людей;
- организовывать коллективные проекты заботы и помощи;
- создавать доброжелательный психологический климат в группе.

Познавательное направление воспитания.

Цель: формирование ценности познания (ценность - "знания").

Значимым для воспитания ребенка является формирование целостной картины мира, в

которой интегрировано ценностное, эмоционально окрашенное отношение к миру, людям, природе, деятельности человека.

Задачи познавательного направления воспитания:

1. Развитие любознательности, формирование опыта познавательной инициативы;

2. Формирование ценностного отношения к педагогическому работнику как источнику знаний;

3. Приобщение ребенка к культурным способам познания (книги, интернет-источники, дискуссии).

Направления деятельности воспитателя:

- совместная деятельность воспитателя с детьми на основе наблюдения, сравнения, проведения опытов (экспериментирования), ДОО походов и экскурсий, просмотра доступных для восприятия ребенка познавательных фильмов, чтения и просмотра книг;
- организация конструкторской и продуктивной творческой деятельности, проектной и исследовательской деятельности совместно с педагогическим работником;
- организация насыщенной и структурированной образовательной среды, включающей иллюстрации, видеоматериалы, ориентированные на детскую аудиторию; различного типа конструкторы и наборы для экспериментирования.

Физическое и оздоровительное направление воспитания.

Цель: сформировать навыки здорового образа жизни, где безопасность жизнедеятельности лежит в основе всего. Физическое развитие и освоение ребенком своего тела, происходит в виде любой двигательной активности: выполнение бытовых обязанностей, игр, ритмики и танцев, творческой деятельности, спорта, прогулок (ценность - "здоровье").

Задачи по формированию здорового образа жизни:

1. Обеспечение построения образовательного процесса физического воспитания обучающихся (совместной и самостоятельной деятельности) на основе здоровьесберегающих и здоровьесоздающих технологий, и обеспечение условий для гармоничного физического и эстетического развития ребенка;
2. Закаливание, повышение сопротивляемости к воздействию условий внешней среды;
3. Укрепление опорно-двигательного аппарата; развитие двигательных способностей, обучение двигательным навыкам и умениям;
4. Формирование элементарных представлений в области физической культуры, здоровья и безопасного образа жизни;
5. Организация сна, здорового питания, выстраивание правильного режима дня;
6. Воспитание экологической культуры, обучение безопасности жизнедеятельности.

Направления деятельности воспитателя:

- организация подвижных, спортивных игр, в том числе традиционных народных игр, дворовых игр на территории детского сада;
- создание детско-педагогических проектов по здоровому образу жизни;
- введение оздоровительных традиций в ДОО.

Формирование у дошкольников культурно-гигиенических навыков является важной частью воспитания культуры здоровья. Воспитатель должен формировать у дошкольников понимание того, что чистота лица и тела, опрятность одежды отвечают не только гигиене и здоровью человека, но и социальным ожиданиям окружающих людей. Особенность культурно-гигиенических навыков заключается в том, что они должны формироваться на протяжении всего пребывания ребенка в ДОО.

В формировании культурно-гигиенических навыков режим дня играет одну из ключевых ролей. Привыкая выполнять серию гигиенических процедур с определенной

периодичностью, ребенок вводит их в свое бытовое пространство, и постепенно они становятся для него привычкой.

Формируя у обучающихся культурно-гигиенические навыки, воспитатель ДОО должен сосредоточить свое внимание на нескольких основных направлениях воспитательной работы:

- формировать у ребенка навыки поведения во время приема пищи;
- формировать у ребенка представления о ценности здоровья, красоте и чистоте тела;
- формировать у ребенка привычку следить за своим внешним видом;
- включать информацию о гигиене в повседневную жизнь ребенка, в игру.

Работа по формированию у ребенка культурно-гигиенических навыков должна вестись в тесном контакте с семьей.

Трудовое направление воспитания.

Цель: формирование ценностного отношения обучающихся к труду, трудолюбия, а также вприобщении ребенка к труду (ценность - "труд").

Основные задачи трудового воспитания:

- 1) Ознакомление обучающихся видами труда педагогических работников и воспитание положительного отношения к их труду, познание явлений и свойств, связанных с преобразованием материалов и природной среды, которое является следствием трудовой деятельности педагогических работников и труда самих обучающихся.
- 2) Формирование навыков, необходимых для трудовой деятельности обучающихся, воспитание навыков ДОО своей работы, формирование элементарных навыков планирования.
- 3) Формирование трудового усилия (привычки к доступному дошкольнику напряжению физических, умственных и нравственных сил для решения трудовой задачи).

При реализации данных задач воспитатель ДОО должен сосредоточить свое внимание на нескольких направлениях воспитательной работы:

- ✓ показать детям необходимость постоянного труда в повседневной жизни, использовать его возможности для нравственного воспитания дошкольников;
- ✓ воспитывать у ребенка бережливость (беречь игрушки, одежду, труд и старания родителей (законных представителей), других людей), так как данная черта непременно сопряжена с трудолюбием;
- ✓ предоставлять детям самостоятельность в выполнении работы, чтобы они почувствовали ответственность за свои действия;
- ✓ собственным примером трудолюбия и занятости создавать у обучающихся соответствующее настроение, формировать стремление к полезной деятельности;
- ✓ связывать развитие трудолюбия с формированием общественных мотивов труда, желанием приносить пользу людям.

Этико-эстетическое направление воспитания.

Цель: формирование конкретных представлений о культуре поведения, (ценности - "культура и красота").

Основные задачи этико-эстетического воспитания:

1. Формирование культуры общения, поведения, этических представлений;
2. Воспитание представлений о значении опрятности и красоты внешней, ее влиянии на внутренний мир человека;

3. Развитие предпосылок ценностно-смыслового восприятия и понимания произведений искусства, явлений жизни, отношений между людьми;
4. Воспитание любви к прекрасному, уважения к традициям и культуре родной страны и других народов;
5. Развитие творческого отношения к миру, природе, быту и к окружающей ребенка действительности;
6. Формирование у обучающихся эстетического вкуса, стремления окружать себя прекрасным, создавать его.

Для того чтобы формировать у обучающихся культуру поведения, воспитатель ДОО должен сосредоточить свое внимание на нескольких **основных направлениях воспитательной работы:**

- учить обучающихся уважительно относиться к окружающим людям, считаться с их делами, интересами, удобствами;
- воспитывать культуру общения ребенка, выражающуюся в общительности, этикет вежливости, предупредительности, сдержанности, умении вести себя в общественных местах;
- воспитывать культуру речи: называть педагогических работников на "вы" и по имени и отчеству, не перебивать говорящих и выслушивать других; говорить четко, разборчиво, владеть голосом;
- воспитывать культуру деятельности, что подразумевает умение обращаться с игрушками, книгами, личными вещами, имуществом ДОО; умение подготовиться к предстоящей деятельности, четко и последовательно выполнять и заканчивать ее, после завершения привести в порядок рабочее место, аккуратно убрать все за собой; привести в порядок свою одежду.

Цель эстетического воспитания - становление у ребенка ценностного отношения к красоте. Эстетическое воспитание через обогащение чувственного опыта и развитие эмоциональной сферы личности влияет на становление нравственной и духовной составляющей внутреннего мира ребенка .

Направления деятельности воспитателя по эстетическому воспитанию предполагают следующее:

- выстраивание взаимосвязи художественно-творческой деятельности самих обучающихся с воспитательной работой через развитие восприятия, образных представлений, воображения и творчества;
- уважительное отношение к результатам творчества обучающихся , широкое включение их произведений в жизнь ДОО;
- организацию выставок, концертов, создание эстетической развивающей среды;
- формирование чувства прекрасного на основе восприятия художественного слова на русском и родном языке;
- реализация вариативности содержания, форм и методов работы с детьми по разным направлениям эстетического воспитания.

2.7.2.2. Особенности реализации воспитательного процесса.

- В перечне особенностей ДОО воспитательного процесса в ДОО целесообразно отобразить:
- региональные и муниципальные особенности социокультурного окружения ДОО;
 - значимые в аспекте воспитания проекты и программы, в которых уже участвует ДОО, дифференцируемые по признакам: федеральные, региональные, муниципальные;
 - значимые в аспекте воспитания проекты и программы, в которых ДОО намерена принять участие, дифференцируемые по признакам: федеральные, региональные, муниципальные;
 - ключевые элементы уклада ДОО;
 - наличие инновационных, опережающих, перспективных технологий значимой в аспекте воспитания деятельности, потенциальных "точек роста";
 - существенные отличия ДОО от других образовательных организаций по признаку проблемных зон, дефицитов, барьеров, которые преодолеваются благодаря решениям, отсутствующим или недостаточно выраженным в массовой практике;
 - особенности значимого в аспекте воспитания взаимодействия с социальными партнерами ДОО;
 - особенности ДОО, связанные с работой с детьми, в том числе с инвалидностью.

2.7.2.3. Особенности взаимодействия педагогического коллектива с семьями обучающихся в процессе реализации Программы воспитания

Необходимость взаимодействия педагогов с родителями традиционно признаётся важнейшим условием эффективности воспитания детей.

Более того, в соответствии с ФГОС ДОО сотрудничество с родителями является одним из основных принципов дошкольного образования.

Нельзя забывать, что личностные качества (патриотизм, доброжелательность, сострадание, чуткость, отзывчивость) воспитываются в семье, поэтому участие родителей в работе ДОУ, в совместных с детьми мероприятиях, их личный пример – все это вместе дает положительные результаты в воспитании детей, приобщении к социокультурным нормам.

Поэтому активное включение родителей в единый совместный воспитательный процесс позволяет реализовать все поставленные задачи и значительно повысить уровень партнерских отношений.

Цель взаимодействия: объединение усилий педагогов ДОУ и семьи по созданию условий для развития личности ребенка на основе социокультурных, духовно-нравственных ценностей и правил, принятых в российском обществе.

Задачи:

1. Повысить компетентность родителей в вопросах развития личностных качеств детей дошкольного возраста.
2. Оказать психолого-педагогической поддержку родителям в воспитании ребенка.
3. Объединить усилия педагогов и семьи по воспитанию дошкольников посредством совместных мероприятий.

Основные формы и содержание работы с родителями:

1. Анкетирование. Данная форма используется с целью изучения семьи, выявления образовательных потребностей и запросов родителей. Способствует установлению контактов, а также для согласования воспитательных воздействий на ребенка.
2. Консультации. Это самая распространенная форма психолого- педагогической

поддержки и просвещения родителей. Проводятся индивидуальные и групповые консультации по различным вопросам воспитания ребенка. Активно применяются консультации-презентации с использованием ИК-технологий.

3. Мастер-классы. Активная форма сотрудничества, посредством которой педагог знакомит с практическими действиями решения той или иной задачи. В результате у родителей формируются педагогические умения по различным вопросам воспитания детей.

4. Педагогический тренинг. В основе тренинга – проблемные ситуации, практические задания и развивающие упражнения, которые «погружают» родителей в конкретную ситуацию, смоделированную в воспитательных целях. Способствуют рефлексии и самооценке родителей по поводу проведённой деятельности.

5. Круглый стол. Педагоги привлекают родителей в обсуждение предъявленной темы.

6. Участники обмениваются мнением друг с другом, предлагают своё решение вопроса.

7. «Родительская почта». В детском саду организована дистанционная форма сотрудничества ДОО с родителями. Взаимодействие происходит в социальных сетях в «ВКонтакте», «Одноклассники», через мессенджеры и др. Такая форма общения позволяет родителям уточнить различные вопросы, пополнить педагогические знания, обсудить проблемы.

8. Праздники, фестивали, конкурсы, соревнования. Ежемесячно проводятся совместные с родителями мероприятия, которые включают в общее интересное дело всех участников образовательных отношений. Тем самым оптимизируются отношения родителей и детей, родителей и педагогов, педагогов и детей.

9. «Мастерская». В рамках данной формы сотрудничества родители и педагоги (часто при участии детей) совместно изготавливают атрибуты и пособия для игр, развлечений и других мероприятий.

10. Родительские собрания. Посредством собраний координируются действия родительской общественности и педагогического коллектива по вопросам обучения, воспитания, оздоровления и развития детей.

2.7.3. ОРГАНИЗАЦИОННЫЙ РАЗДЕЛ

2.7.3.1. Общие требования к условиям реализации Программы воспитания.

Программа воспитания ДОО реализуется через формирование социокультурного воспитательного пространства при соблюдении условий создания уклада, отражающего готовность всех участников образовательного процесса руководствоваться едиными принципами и регулярно воспроизводить наиболее ценные для нее воспитательно значимые виды совместной деятельности. Уклад ДОО направлен на сохранение преемственности принципов воспитания с уровня дошкольного образования на уровень начального общего образования:

Обеспечение личноно развивающей предметно-пространственной среды, в том числе современное материально-техническое обеспечение, методические материалы и средства обучения, учитывающей психофизические особенности обучающихся.

Наличие профессиональных кадров и готовность педагогического коллектива к достижению целевых ориентиров Программы воспитания.

Взаимодействие с родителями (законными представителями) по вопросам воспитания.

Учет индивидуальных особенностей обучающихся дошкольного возраста, в интересах которых реализуется Программа воспитания (возрастных, физических, психологических, национальных).

Условия реализации Программы воспитания (кадровые, материально-технические, психолого-педагогические, нормативные, организационно-методические) интегрируются ссоответствующими пунктами организационного раздела Программы.

Уклад задает и удерживает ценности воспитания для всех участников образовательных отношений, учитывает специфику и конкретные формы ДОО распорядка дневного, недельного, месячного, годового цикла жизни ДОО.

Для реализации Программы воспитания уклад должен целенаправленно проектироваться командой ДОО и быть принят всеми участниками образовательных отношений.

Процесс проектирования уклада ДОО включает следующие шаги.

№ п/п	Шаг	Оформление
1.	Определить ценностно-смысловое наполнение жизнедеятельности ДОО.	Устав ДОО, локальные акты, правила поведения для обучающихся и педагогических работников, внутренняя символика.
2.	Отразить сформулированное ценностно-смысловое наполнение во всех форматах жизнедеятельности ДОО: специфику ДОО видов деятельности; обустройство развивающей предметно-пространственной среды; организацию режима дня; разработку традиций и ритуалов ДОО; праздники и мероприятия.	АОП ДО и Программа воспитания.

3.	Обеспечить принятие всеми участниками образовательных отношений уклада ДОО.	Требования к кадровому составу и профессиональной подготовке сотрудников. Взаимодействие ДОО с семьями обучающихся. Социальное партнерство ДОО с социальным окружением. Договоры и локальные нормативные акты.
----	---	--

Уклад и ребенок определяют особенности воспитывающей среды. Воспитывающая среда раскрывает заданные укладом ценностно-смысловые ориентиры. Воспитывающая среда – это содержательная и динамическая характеристика уклада, которая определяет его особенности, степень его вариативности и уникальности.

Воспитывающая среда строится по трем линиям:

- "от педагогического работника", который создает предметно-образную среду, способствующую воспитанию необходимых качеств;
- "от совместной деятельности ребенка и педагогического работника", в ходе которой формируются нравственные, гражданские, эстетические и иные качества ребенка в ходе специально организованного педагогического взаимодействия ребенка и педагогического работника, обеспечивающего достижение поставленных воспитательных целей;
- "от ребенка", который самостоятельно действует, творит, получает опыт деятельности, в особенности - игровой.

2.7.3.2. Взаимодействия педагогического работника с детьми. События ДОО.

Спроектированная педагогическим работником образовательная ситуация является воспитательным событием. В каждом воспитательном событии педагогический работник продумывает смысл реальных и возможных действий обучающихся и смысл своих действий в контексте задач воспитания. Событием может быть не только организованное мероприятие, но и спонтанно возникшая ситуация, и любой режимный момент, традиции утренней встречи обучающихся, индивидуальная беседа, общие дела, совместно реализуемые проекты. Планируемые и подготовленные педагогическим работником воспитательные события проектируются в соответствии с календарным планом воспитательной работы ДОО, группы, ситуацией развития конкретного ребенка.

Проектирование событий в ДОО возможно в следующих формах:

разработка и реализация значимых событий в ведущих видах деятельности (спектакль, построение эксперимента, совместное конструирование, спортивные игры); создание творческих детско-педагогических проектов.

Проектирование событий позволяет построить целостный годовой цикл методической работы на основе традиционных ценностей российского общества. Это поможет каждому педагогическому работнику создать тематический творческий проект в своей группе и спроектировать работу с группой в целом, с подгруппами обучающихся, с каждым ребенком.

События образовательной организации

Событие - это форма совместной деятельности ребенка и взрослого, в которой активность взрослого приводит к приобретению ребенком собственного опыта переживания той или иной ценности. Для того чтобы стать значимой, каждая ценность воспитания должна быть понята, раскрыта и принята ребенком совместно с другими людьми в значимой для него общности. Этот процесс происходит стихийно, но для того, чтобы вести воспитательную работу, он должен быть направлен взрослым.

Воспитательное событие - это спроектированная взрослым образовательная ситуация. В каждом воспитательном событии педагог продумывает смысл реальных и возможных действий детей и смысл своих действий в контексте задач воспитания. Событием может быть не только организованное мероприятие, но и спонтанно возникшая ситуация, и любой режимный момент, традиции утренней встречи детей, индивидуальная беседа, общие дела, совместно реализуемые проекты и пр. Планируемые и подготовленные педагогом воспитательные события проектируются в соответствии с календарным планом воспитательной работы ДОО, группы, ситуацией развития конкретного ребенка.

Проектирование событий в ДОО возможно в следующих формах;

- разработка и реализация значимых событий в ведущих видах деятельности (детско-взрослый спектакль, построение эксперимента, совместное конструирование, спортивные игры и др.);
- проектирование встреч, общения детей со старшими, младшими, ровесниками, с взрослыми, с носителями воспитательно-значимых культурных практик (искусство, литература, прикладное творчество и т. д.), профессий, культурных традиций народов России;
- создание творческих детско-взрослых проектов (празднование Дня Победы с приглашением ветеранов, «Театр в детском саду» - показ спектакля для детей из соседнего детского сада и т. д.).

Проектирование событий позволяет построить целостный годовой цикл методической работы на основе традиционных ценностей российского общества. Это поможет каждому педагогу создать тематический творческий проект в своей группе и спроектировать работу с группой в целом, с подгруппами детей, с каждым ребенком.

2.7.3.3. Совместная деятельность в образовательных ситуациях

При планировании совместной воспитательной деятельности прослеживается взаимосвязь со всеми документами, регламентирующими образовательную деятельность в ДОО:

- ООП ДОО;
- Рабочая программа воспитания;
- Учебный план;
- Календарный учебный график;
- Рабочие программы педагогов и специалистов;
- Календарь значимых событий Российской Федерации, Республики Крым.

Виды, формы и содержание воспитательной деятельности

Практическая реализация цели и задач воспитания осуществляется в рамках следующих направлений воспитательной работы ДОО:

ТВОРЧЕСКИЕ СОРЕВНОВАНИЯ

Творческие соревнования позволяют провести воспитательную работу с ребенком сразу по нескольким направлениям: социально – коммуникативное развитие, умственное и художественно – эстетическое развитие, вовлечение родителей в процесс воспитания, интеграция воспитательных усилий.

Творческие соревнования способствуют художественно–эстетическому развитию ребенка, которое предполагает развитие предпосылок ценностно- смыслового восприятия произведений искусства (словесного, музыкального, изобразительного), мира природы; становление эстетического отношения к окружающему миру; формирование элементарных представлений о видах искусства; восприятие музыки, художественной литературы, фольклора; стимулирование сопереживанию персонажам художественных произведений; реализацию самостоятельной творческой деятельности детей (изобразительной, конструктивно-модельной, музыкальной и др.). Творческие соревнования стимулируют у воспитанников развитие: сенсорных способностей; чувства ритма, цвета, композиции; умения выражать в художественных образах свои творческие способности.

Творческое соревнование – не просто мероприятие в стенах детского сада, это продолжение и расширение образовательного процесса, где развитие получают все участники процесса: ребенок, родитель и педагог. Родитель и ребенок учатся и приобретают опыт по взаимодействию для достижения общей цели, реализуя общие задачи. Родитель учится быть терпеливым и вдумчивым. Ребенок получает первый социальный опыт участия в конкурсном движении, а родитель учится относиться к соревнованиям серьезно, знакомясь с положениями, условиями и системой оценки. Творческие соревнования создают условия для приобретения социального опыта участия ребенка в конкурсном движении и формирование у родителей педагогической культуры по подготовке и поддержке своего ребенка в участии в конкурсах.

ДОО проводит творческие соревнования в различных формах, например, конкурсы, выставки, фестивали. Конкретная форма проведения творческого соревнования определяется календарным планом воспитательной работы ДОО.

ДОО помогает подготовиться семье к успешному участию в конкурсе, консультирует родителей по созданию условий, мотивации, помогают в подготовке. Педагогам приходится учиться видеть домашние условия и возможности ребенка, понимать современного родителя и их трудности, быть терпимыми, и доброжелательными к любому родителю и оказывать посильную помощь в развитии детей дома.

235

Через весь процесс подготовки, организации и проведения творческих соревнования педагогический коллектив детского сада решает для себя важную задачу по воспитанию родителя и преемственности развития ребенка в семье и детском саду.

ПРАЗДНИКИ

Праздники благотворно влияют на развитие психических процессов ребенка: памяти, внимания; создают прекрасную атмосферу для развития речи ребенка, для закрепления знаний, полученных на различных занятиях; способствуют его нравственному воспитанию, развитию социально-коммуникативных навыков.

Чтобы снизить утомляемость детей, нужны частые смены видов деятельности. Для этих целей на празднике используются игры и представления. Они позволяют детям расслабиться и подвигаться. Подготовка к празднику является отличным стимулом для детей на занятиях по развитию речи и музыке. Малыши разучивают песни, стихи и танцевальные движения не просто так, а для того, чтобы потом продемонстрировать все свои умения родителям на детском утреннике, да еще получить за это подарки, которые тоже занимают не последнее место в мотивации ребенка. Таким образом, воспитатель всегда может объяснить ребенку, для чего проводится то или иное занятие и почему нужно стараться. А когда у малыша есть конкретный стимул, он и заниматься будет усерднее.

Во-вторых, праздник – это возможность для родителей получить представление о том, какие у ребенка взаимоотношения с коллективом и с другими детьми.

В-третьих, праздник в детском саду позволяет родителям сравнить навыки своего ребенка с умениями сверстников, и, возможно, выделить какие-то проблемные моменты, над которыми стоит поработать дома. Помимо этого, педагоги могут оценить поведение ребенка в коллективе: насколько он общителен, не стесняется ли он, и достаточно ли он дисциплинирован.

Педагогический коллектив вправе не приглашать родителей на праздники в ясельных группах потому, что малыши нередко реагируют слезами на появление родителей, к которым нельзя подойти, и теряют весь интерес к празднику. Во время эпидемиологических вспышек присутствие родителей тоже, как правило, не допускается.

ДОО организует праздники в форме тематических мероприятий, например, праздник осени, новый год, Рождество, мамин праздник, день Победы и т.д., а также утренников. Конкретная форма проведения праздника определяется календарным планом воспитательной работы ДОО.

ФОЛЬКЛОРНЫЕ МЕРОПРИЯТИЯ

Фольклорные мероприятия могут пересекаться с праздниками, но существенно отличаются от остальных воспитательных мероприятий детского сада тем, что направлены на раскрытие социокультурных ценностей нашего народа, знакомство детей с отечественными традициями и праздниками, многообразием стран и народов мира, их обычаями.

При проведении фольклорного мероприятия важно продумать его форму и сценарий. Например, это могут быть «Ярмарка», «Гуляние», «Посиделки». После этого выстраивается композиция, определяется очередность развития событий, кульминация мероприятия. Сценарий завершается развязкой. Конкретная форма проведения фольклорного мероприятия определяется календарным планом воспитательной работы ДОО.

Педагоги, занятые в организации фольклорного мероприятия должны учитывать важность поисковых действий и предварительной работы, построенных в каждом случае на взаимодействии и сотрудничестве взрослых и дошкольников. Например, показать ребенку историю народной игрушки (игрушки разных народов России, где их изготавливают; особенности народных деревянных, глиняных, соломенных, тряпичных игрушек и т.д.) невозможно без посещения музеев (в т.ч. виртуальных), выставок, конкурсов. Дошкольнику не обойтись без помощи взрослого при рисовании «Информационных карточек», изготовлении игрушек. В основе фольклорных мероприятий лежит комплексный подход к воспитанию и развитию дошкольников:

- ✓ формирование духовно-нравственных норм и ценностей;
- ✓ раскрепощение, снятие эмоционального напряжения; ✓ социализация, развитие коммуникативных навыков.

В процессе проведения фольклорного мероприятия ребенок участвует в разных видах деятельности, организованных согласно принципам природосообразности детей: игровой, музыкальной, театрализованной и коммуникативной.

ЭКСКУРСИИ, ПОХОДЫ

Экскурсии с детьми проводятся вне учреждения. Экскурсии, как форма занятий, проводятся в средней, старшей и подготовительной группах. Но маленьким детям можно организовать специальные занятия-экскурсии по групповой комнате и по территории детского сада с наблюдением (в комнате, на площадке).

По содержанию экскурсии делятся на 3 вида: природоведческие (познавательные) экскурсии – в парк, лес, к озеру; экскурсии с целью ознакомления с трудом взрослых (школа, библиотека, музей, в пожарную часть и различные производственные предприятия), краеведческие (историко –

познавательные) экскурсии проводятся с целью привития любви к родному городу, краю, стране (исторические достопримечательности города, памятники культуры и старины города и т.д.).

Природоведческие экскурсии.

С незапамятных времен человечество ценит природу и видит в ней не только свою кормилицу, но и мудрую воспитательницу и наставницу. Наблюдения в естественных условиях, благодаря которым дети воспринимают окружающий мир во всем богатстве, красочности, динамике, способствуют развитию любознательности, эстетических и нравственных чувств.

В процессе экскурсий закладывается фундамент конкретных представлений о родной природе. Дети знакомятся со всем богатством ее красок, звуков, запахов, форм в развитии и изменении. Чем больше органов чувств участвуют в таком познании, тем больше признаков и свойств выделяет ребенок в исследуемом объекте, явлении, а, следовательно, богаче становятся его представления. Таким образом, осуществляется сенсорное развитие, на основе которого возникают мыслительные процессы, воображение, формируются эстетические чувства.

Экскурсии – один из основных видов занятий и особая форма организации работы по экологическому воспитанию, одна из очень трудоемких и сложных форм обучения.

В основном проводятся экскурсии вне дошкольного учреждения. Преимущество экскурсий в том, что они позволяют в естественной обстановке познакомить детей с объектами и явлениями природы.

Природоведческие экскурсии целесообразно проводить в одни и те же места в разные времена года, с тем, чтобы показать детям сезонные изменения, которые происходят в природе.

Экскурсии с целью ознакомления с трудом взрослых.

Важным направлением воспитания дошкольников выступает ознакомление с трудом взрослых. В детском саду, семье, доступном ему общественном окружении – всюду ребенок сталкивается с трудом взрослых, пользуется его результатами. Последовательное ознакомление детей с трудом взрослых в ближайшем окружении, а затем и за пределами детского сада позволяет развивать у них представление о сути и значении трудовых действий, об общественном устройстве жизни в целом. Повседневные наблюдения ребенка за разнохарактерным трудом людей – обязательное условие трудового воспитания, при этом детям необходимо дать достаточно систематизированные данные о труде взрослых и на их основе сформировать уважение к труду, его результатам, к тем, кто работает. Знания дошкольников о труде взрослых оказывают большое влияние на развитие у них правильного отношения к труду, однако они могут остаться формальными, если ознакомление с трудовой деятельностью не будет осуществляться последовательно, систематично, с опорой на образное мировосприятие и положительные эмоции. Наблюдению за трудом взрослых, объяснению его значения в жизни людей принадлежит важная роль во всестороннем развитии личности ребенка. В работе детского сада имеются свои сложности в осуществлении трудового воспитания: значительная часть труда взрослых протекает не на глазах у детей, ограниченные возможности наблюдения за их трудом. Поэтому необходимо найти пути и формы приближения дошкольников к труду взрослых, показав его общественную значимость, сущность трудовых действий, результатов труда, определить условия наиболее действенного влияния труда взрослых на формирование образных представлений о нем. Важным средством развития представлений о труде взрослых выступают экскурсии, поскольку дети имеют возможность увидеть трудовые действия, сам процесс труда, его орудия. Преимущество экскурсий состоит в том, что они позволяют в естественной обстановке познакомить детей с объектами и явлениями. Экскурсии способствуют развитию наблюдательности, возникновению интереса. Для создания положительного отношения к труду и осмысления его значимости имеет живой пример окружающих взрослых, непосредственное соприкосновение с их трудом.

Правильно проведенная экскурсия оставляет глубокий след в детской памяти и находит отражение в творческих играх детей, оказывая влияние на их поступки и поведение. Но в игре не получают отражения наблюдения, в которых для ребенка на первый план выступают только предметы и ускользают люди, их деятельность и взаимоотношения. Удачная экскурсия, конечно, является основой процесса усвоения детьми знаний о значении труда, о том, как, кем и для чего он проводится. Поскольку наиболее доходчивы и убедительны живые образы, подлинный пример труда взрослых. Жизненная наглядность (наблюдения, экскурсии) обеспечивает наибольшую отчетливость представлений, максимальную действенность приобретаемых детьми знаний. Наглядно воспринятое требует, однако, интерпретации. В процессе дальнейших бесед, посредством включения детей в различные виды деятельности, уточняются, закрепляются, дополняются сведения, полученные во время наблюдений.

Краеведческие экскурсии

Колоссальную роль в жизни дошкольников играют краеведческие экскурсии. Краеведение — изучение определенного края, местности, её истории, археологии, биологии. Это познавательная для детей любого возраста область. Новые впечатления, новый багаж знаний, новые исследования наталкивают ребёнка на какие-то свои детские умозаключения, которые остаются в памяти надолго. В качестве задач краеведческой экскурсии определено следующее:

- научить ребенка понимать, что и у людей, и у вещей есть своя история;
- пробудить у детей чувство любви к своему краю, уважение к его традициям и обычаям;
- формировать единство эстетических чувств и нравственных ценностей;
- пробуждать в детях эмоциональную отзывчивость через приобщение к искусству, музыке, литературе, народной культуре;

238

- развивать потребность в самостоятельном освоении окружающего мира путем изучения культурного наследия разных эпох и народов.

В *старшем дошкольном возрасте* увеличивается объем знаний о родном городе, крае. Детей в доступной форме знакомят с историей города и Крыма. С их особенностями, достопримечательностями, героическими страницами истории. Чувства гордости испытывают дети, живущие на улицах, названных в честь знаменитых людей города.

Краеведческие экскурсии закладывают основы патриотического воспитания. Дети получают нравственные уроки поведения в социальном обществе. Прямой контакт с достопримечательностями города Феодосии формирует в детях личность с собственным мнением, уважение к памятникам истории, археологии, архитектуры, природы. Дети начинают осознавать понятие «уникальности» своего родного края. Ребята, любясь красотой природы, пополняют лексический запас слов, развивают чувство вкуса, обогащают эмоциональную сферу. У дошкольников расширяется кругозор, развивается воображение, фантазия. Дети придумывают больше творческих игр, которые воплощают в саду и дома.

Это свидетельствует о первых ростках любви к малой Родине, о постепенном укреплении нравственнопатриотических основ, таких важных для взросления ребёнка! Краеведческие экскурсии помогают правильно воспитывать детей, и дают надежду на то, что следующие поколения будут бережно относиться не только к своему краю, но и ко всему окружающему миру.

Примерный план воспитательной работы строится на основе базовых ценностей по следующим этапам:

- погружение-знакомство, которое реализуется в различных формах (чтение, просмотр, экскурсии и пр.);

- разработка коллективного проекта, в рамках которого создаются творческие продукты; - организация события, которое формирует ценности.

Данная последовательность является циклом, который при необходимости может повторяться в расширенном, углубленном и соответствующем возрасту варианте неограниченное количество раз.

Данный цикл является примерным. На практике цикл может начинаться с яркого события, после которого будет разворачиваться погружение и приобщение к культурному содержанию на основе ценности.

События, формы и методы работы по решению воспитательных задач могут быть интегративными.

Каждый воспитатель разрабатывает конкретные формы реализации воспитательного цикла. В ходе разработки должны быть определены цель и алгоритм действия взрослых, а также задачи и виды деятельности детей в каждой из форм работы.

2.7.3.4. ОРГАНИЗАЦИЯ ПРЕДМЕТНО-ПРОСТРАНСТВЕННОЙ СРЕДЫ

Воспитывающая окружающая среда – это особая форма организации образовательного процесса, реализующего цель и задачи воспитания. Она включает в себя предметно-пространственную среду и сообщества «взрослый- взрослый», «взрослый – ребёнок» и «ребёнок-ребёнок». Качество этих составляющих характеризует уклад ДОО.

Развивающая предметно-пространственная среда – часть образовательной среды, представленная специально организованным пространством (помещениями, участком, прилегающими и другими территориями, предназначенными для реализации Программы и т.п.), материалами, оборудованием и инвентарем, электронными образовательными ресурсами (в том числе развивающими компьютерными играми) и средствами обучения и воспитания детей дошкольного возраста в соответствии с особенностями каждого возрастного этапа, охраны и укрепления их здоровья, учёта особенностей и коррекции недостатков их развития.

Предметно-пространственная среда в ДОО отражает федеральную, региональную специфику, а также специфику ДОО и включает:

- оформление помещений; оборудование; игрушки.
- Предметно-пространственная среда в ДОО отражает ценности, на которых строится
- программа воспитания, способствует их принятию и раскрытию ребёнком и:
 - отражает ценности, на которых строится программа воспитания, способствовать их принятию и раскрытию ребёнком;
 - включает знаки и символы государства, региона, города и организации;
 - отражает региональные, этнографические, конфессиональные и другие особенности социокультурных условий, в которых находится организация;
 - является экологичной, природосообразной и безопасной;
 - соответствует требованиям ФГОС ДОО к РППС;
 - обеспечивает ребёнку возможность общения, игры и совместной деятельности;
 - отражает ценность семьи, людей разных поколений, радость общения с семьёй;
 - обеспечивает ребёнку возможность познавательного развития, экспериментирования, освоения новых технологий, раскрывает красоту знаний, необходимость научного познания, формирует научную картину мира;
 - обеспечивает ребёнку возможность посильного труда, а также отражает ценности труда в жизни человека и государства (портреты членов семей воспитанников, героев труда, представителей профессий и пр.) Результаты труда ребёнка могут быть отражены и сохранены

в среде;

- обеспечивает ребенку возможности для укрепления здоровья, раскрывает смысл здорового образа жизни, физической культуры и спорта;

- предоставляет ребенку возможность погружения в культуру России, знакомства с особенностями региональной культурной традиции. Вся среда дошкольной организации должна быть гармоничной и эстетически привлекательной.

При выборе материалов и игрушек для предметно-пространственной среды педагогический коллектив ориентируется на продукцию отечественных и территориальных производителей. Игрушки, материалы и оборудование должны соответствовать возрастным задачам воспитания детей дошкольного возраста.

Наименование	Основные требования
Группа	Групповые помещения оснащены детской мебелью, игрушками и пособиями отвечающей гигиеническим и возрастным особенностям воспитанников Подбор оборудования осуществляется исходя из того, что при реализации основной общеобразовательной программы дошкольного образования основной формой работы с детьми и ведущей деятельностью для них является игра;
Участок детского сада	Участки для прогулок, прогулочные веранды, спортивный участок, ограждение. Материалы и оборудование для двигательной активности включают оборудование для ходьбы, бега и равновесия; для прыжков; для катания, бросания и ловли; для ползания и лазания; для общеразвивающих упражнений;
Спортивный/музыкальный зал. Методический кабинет.	Требования к оснащению и оборудованию кабинетов (медицинского, методического) и залов (музыкального, физкультурного) включают соответствие принципу необходимости и достаточности для организации медицинского обслуживания детей, методического оснащения воспитательнообразовательного процесса, а также обеспечение разнообразной двигательной активности и музыкальной деятельности детей дошкольного возраста;
ТСО, ИКТ	Требования к техническим средствам обучения в сфере дошкольного образования включают общие требования безопасности, потенциал наглядного сопровождения воспитательнообразовательного процесса, возможность использования современных информационнокоммуникационных технологий в воспитательнообразовательном процессе.

РППС – заданная укладом совокупность всех предметных ресурсов, обуславливающих реализацию воспитательного процесса в ДОО с учетом их пространственной организации. Предметнопространственная среда не только отражает традиционные российские ценности, но и способствует их принятию и раскрытию ребенком. Предметно-пространственная среда отражает федеральную, региональную специфику, а также специфику ДОУ и включает оформление помещений, оборудование, игрушки.

Ценности	Оформление помещения	Наполняемость
Родина, природа	<ul style="list-style-type: none"> -Патриотический центр. -Центр природы в группе. -Природа на территории ДООУ. 	<ul style="list-style-type: none"> -Государственные символы РФ, символика группы. Фото первых лиц РФ и области. -Папки-передвижки «День России», «День флага». Художественная литература. -Изделия народных промыслов. -Природный материал. -Цветы. -Наборы животных, деревьев, растений. -Глобус. -Куклы в национальных костюмах. -Ди игры.
Жизнь, милосердие, добро	<ul style="list-style-type: none"> Тематические стенды. Оформление стен групповых помещений. 	<ul style="list-style-type: none"> -Фото выставки. -Книги и пособия.
Человек, семья, дружба, сотрудничество	<ul style="list-style-type: none"> -Центр театрализации и музицирования. -Центр уединения. -Стенды для родителей. -Фотовыставки. -Выставки творчества. 	<ul style="list-style-type: none"> -Подушка – дружка -Коробочка – мирилка Художественная литература -Книги, пособия. -Игровое оборудование. -С/р игра «Семья». -Материалы для творчества. Фотоальбомы «Моя семья».
Познание	<ul style="list-style-type: none"> -Центр математики и логики. Центр экспериментирования. -Центр конструирования. 	<ul style="list-style-type: none"> -Лаборатория для познавательно - исследовательской и опытно - экспериментальной деятельности детей. - Игрушки и игровое оборудование для с/р игры «Школа». -Игры – головоломки. -Математические игры. -Развивающие игры В.В.Воскобовича Конструктор различных размеров и материалов.
Здоровье, жизнь	<ul style="list-style-type: none"> -Центр двигательной активности. -Центр безопасности. -Центр уединения. Музыкально-спортивный зал. -Спортивная площадка на территории ДОО. 	<ul style="list-style-type: none"> -Спортивное оборудование в группах и спортивном зале. -Дорожки здоровья. -Тропа здоровья. -С/р игра «Больница». -Макеты по ПДД. -Стенды безопасности. -Муляжи фруктов и овощей. -Книги, пособия.

		-Стенд настроения.
Труд	-Уголок дежурств. -Центр природы в группе. Огород на подоконнике, город на территории.	-Оборудование для труда в природе (детские лопаты, грабли). -Оборудование для с/р игр . -Набор детских инструментов. -Куклы по профессиям. -Д/и, пазлы «Профессии». -Набор костюмов. -Книги, пособия
Культура и красота	-Эстетическое оформление групповых помещений. -Музыкальный зал. -Центр природы. -Центр творчества. -Центр театрализации и музицирования. -Выставки детского творчества	-Разные виды театров, музыкальные инструменты, посуда с элементами росписей. -Ширмы, костюмерные. -Книги, пособия. -Картотеки игр, заклчек, песен. с/р игра «Салон красоты». -Набор картинок «Правила поведения» -Набор картинок «Цветущие растения» Материалы для творчества

Материально-техническое оснащение развивающей предметно-пространственной среды изменяется и дополняется в соответствии с возрастом воспитанников и календарным планом воспитательной работы на текущий учебный год.

2.7.3.5. Кадровое обеспечение воспитательного процесса.

Процесс воспитания - процесс комплексный. Комплексность в данном контексте означает единство целей, задач, содержания, форм и методов воспитательного процесса, подчиненное идее целостности формирования личности.

Формирование личностных качеств происходит не поочередно, а одновременно, в комплексе, поэтому и педагогическое воздействие должно иметь комплексный характер. Уровень профессиональной подготовленности воспитателей, их мастерство, умение руководить процессом также оказывают большое влияние на ход и результаты воспитательного процесса. Его течение необычно тем, что идет в двух направлениях: от воспитателя к воспитаннику и от воспитанника к воспитателю.

Содержание, формы и методы воспитательной деятельности педагога всегда подчинены тому или иному виду деятельности детей. О ее эффективности можно судить и по таким критериям:

- как уровень развития коллектива,
- обученность и воспитанность обучающихся,
- характер сложившихся взаимоотношений, - сплоченность группы дошкольников.

Основным признаком эффективного педагогического взаимодействия является взаимосвязь всех педагогов ДОО, направленная на развитие личности ребенка, социального становления, гармонизацию взаимоотношений детей с окружающим социумом, природой, самим собой.

При организации воспитательных отношений необходимо использовать потенциал основных и дополнительных образовательных программ и включать обучающихся в разнообразную, соответствующую их возрастным индивидуальным особенностям, деятельность, направленную на:

- формирование у детей гражданственности и патриотизма;
- опыта взаимодействия со сверстниками и взрослыми в соответствии с общепринятыми нравственными нормами;
- приобщение к системе культурных ценностей;
- готовности к осознанному выбору профессии;
- экологической культуры, предполагающей ценностное отношение к природе, людям, собственному здоровью;
- эстетическое отношение к окружающему миру;
- потребности самовыражения в творческой деятельности, организационной культуры, активной жизненной позиции.

Для реализации цели и задач рабочей Программы воспитания штат Организации укомплектован квалифицированными кадрами, в т. ч. руководящими, педагогическими, учебно-вспомогательными, административно-хозяйственными работниками:

- Заведующий ДОО
- Заместитель заведующего
- Старший воспитатель
- Воспитатели
- Музыкальный руководитель
- Помощники воспитателя
- Педагог-психолог (по договору согласования с МКУ ИМЦ)
- Учитель-логопед (по договору согласования с МКУ ИМЦ)

Одним из главных условий качества воспитания является профессионализм педагогических кадров, так как для развивающей личности ребенка, воспитатели и учитель-логопед, педагог-психолог являются знаковыми фигурами.

В целях повышения качества воспитательного процесса в Организации созданы условия для профессионального развития педагогических и руководящих кадров, обеспечения повышения квалификации педагогических работников.

Ответственными за то или иное мероприятие (событие) могут быть как представители администрации, так и педагоги Организации.

2.7.3.6. Разделение функционала, связанного с организацией реализацией воспитательного процесса:

Наименование должности	Функционал, связанный с организацией и реализацией воспитательного процесса
Заведующий детским садом	<ul style="list-style-type: none"> – управляет воспитательной деятельностью на уровне ДОО; – создает условия, позволяющие педагогическому составу реализовать воспитательную деятельность; – проводит анализ итогов воспитательной деятельности в ДОО за учебный год; – планирует воспитательную деятельность в ДОО на учебный год, включая календарный план воспитательной работы на учебный год; – осуществляет контроль за исполнением управленческих решений по воспитательной деятельности в ДОО (в том числе осуществляется через мониторинг качества); – руководит разработкой необходимых для организации воспитательной деятельности в ДОО нормативных документов (положений, инструкций, должностных и функциональных обязанностей, проектов и программ воспитательной работы и др.); – проводит анализ возможностей имеющихся структур для организации воспитательной деятельности.
Старший воспитатель	<ul style="list-style-type: none"> – осуществляет планирование работы в организации воспитательной деятельности; – руководит организацией практической работы в ДОО в соответствии с календарным планом воспитательной работы; – проводит мониторинг состояния воспитательной деятельности в ДОО совместно с Педагогическим советом; – руководит организацией повышения квалификации и профессиональной переподготовки педагогов для совершенствования их психолого-педагогической и управленческой компетентностей – проводит анализ и контроль воспитательной деятельности, распространение передового опыта среди других образовательных организаций; – руководит наполнением сайта ДОО информацией о воспитательной деятельности; – осуществляет организационно-координационную работу при проведении общесадовых воспитательных мероприятий; – участвует в создании необходимой для осуществления воспитательной деятельности инфраструктуры; – развивает сотрудничество с социальными партнерами;

Воспитатель	– Осуществляет формирование у обучающихся активной гражданской позиции, сохранение и приумножение нравственных, культурных и научных ценностей в условиях современной жизни, сохранение традиций ДОО;
Музыкальный Руководитель	- осуществляет развитие музыкальных и творческих способностей, и эмоциональной сферы воспитанников; - координирует работу педагогического персонала и родителей (лиц, их заменяющих)
Младший воспитатель	– совместно с воспитателем обеспечивает занятие обучающихся творчеством, трудовой деятельностью; – участвует в организации работы по формированию общей культуры будущего школьника;
Педагог-психолог (по договору сетевого взаимодействия с МКУ ИМЦ)	– Осуществляет психологическое исследования обучающихся; – Занимается организацией и проведением различных видов воспитательной работы;
Учитель-логопед (по договору сетевого взаимодействия с МКУ ИМЦ)	консультирует родителей по проблемам обучения и воспитания детей, имеющих речевые нарушения. –

2.7.3.7. Особые требования к условиям, обеспечивающим достижение планируемых личностных результатов в работе с детьми.

Инклюзия является ценностной основой уклада ДОО и основанием для проектирования воспитывающих сред, деятельностей и событий.

На уровне уклада: инклюзивное образование является нормой для воспитания, реализующая такие социокультурные ценности, как забота, принятие, взаимоуважение, взаимопомощь, совместность, сопричастность, социальная ответственность. Эти ценности должны разделяться всеми участниками образовательных отношений в ДОО.

На уровне воспитывающих сред: ППС строится как максимально доступная для обучающихся; событийная воспитывающая среда ДОО обеспечивает возможность включения каждого ребенка в различные формы жизни детского сообщества; рукотворная воспитывающая среда обеспечивает возможность демонстрации уникальности достижений каждого ребенка.

На уровне общности: формируются условия освоения социальных ролей, ответственности и самостоятельности, сопричастности к реализации целей и смыслов сообщества, приобретается опыт развития отношений между детьми, родителям (законным представителям), воспитателями. Детская и детско-взрослая общность в инклюзивном образовании развиваются на принципах заботы, взаимоуважения и сотрудничества в совместной деятельности.

На уровне деятельностей: педагогическое проектирование совместной деятельности в разновозрастных группах, в малых группах обучающихся, в детско-родительских группах обеспечивает условия освоения доступных навыков, формирует опыт работы в команде, развивает активность и ответственность каждого ребенка в социальной ситуации его развития.

На уровне событий: проектирование педагогическим работником ритмов жизни, праздников и общих дел с учетом специфики социальной и культурной ситуации развития каждого ребенка обеспечивает возможность участия каждого в жизни и событиях группы, формирует личностный опыт, развивает самооценку и уверенность ребенка в своих силах. Событийная организация должна обеспечить переживание ребенком опыта самостоятельности, счастья и свободы в коллективе обучающихся и педагогических работников.

Основными условиями реализации Программы воспитания в ДОО, являются:

- Полноценное проживание ребенком всех этапов детства (младенческого, раннего и дошкольного возраста), обогащение (амплификация) детского развития;
- Построение воспитательной деятельности с учетом индивидуальных особенностей каждого ребенка, при котором сам ребенок становится активным субъектом воспитания;
- Содействие и сотрудничество обучающихся и педагогических работников, признание ребенка полноценным участником (субъектом) образовательных отношений;
- Формирование и поддержка инициативы обучающихся в различных видах детской деятельности;
- Активное привлечение ближайшего социального окружения к воспитанию ребенка.

Задачами воспитания обучающихся в условиях ДОО являются:

1. Формирование общей культуры личности обучающихся, развитие их социальных, нравственных, эстетических, интеллектуальных, физических качеств, инициативности, самостоятельности и ответственности;
2. Формирование доброжелательного отношения к детям и их семьям со стороны всех участников образовательных отношений;
3. Обеспечение психолого-педагогической поддержки семье ребенка с особенностями в развитии и содействие повышению уровня педагогической компетентности родителей (законных представителей);
4. Обеспечение эмоционально-положительного взаимодействия обучающихся с окружающими в целях их успешной адаптации и интеграции в общество;
5. Расширение у обучающихся с различными нарушениями развития знаний и представлений об окружающем мире;
6. Взаимодействие с семьей для обеспечения полноценного развития обучающихся;
7. Охрана и укрепление физического и психического здоровья обучающихся, в том числе их эмоционального благополучия;
8. Объединение обучения и воспитания в целостный образовательный процесс на основе духовно-нравственных и социокультурных ценностей и принятых в обществе правил и норм поведения в интересах человека, семьи, общества.

2.7.3.8. Социокультурный контекст. социальное партнерство

Социальное партнерство – это социальная и культурная среда, в которой человек растет и живет. Он также включает в себя влияние, которое среда оказывает на идеи и поведение человека.

Социокультурные ценности являются определяющими в структурно-содержательной основе РПВ.

Социокультурный контекст воспитания является вариативной составляющей воспитательной программы. Он учитывает этнокультурные, конфессиональные и региональные особенности и направлен на формирование ресурсов Рабочей программы воспитания.

Реализация воспитательного потенциала социального партнерства предусматривает:

- участие представителей организаций – партнеров в проведении отдельных мероприятий (дни открытых дверей, государственные, региональные и муниципальные праздники торжественные мероприятия и т.п.);
- участие представителей организаций – партнеров в проведении занятий в рамках дополнительного образования;
- проведение на базе организаций – партнеров различных мероприятий, событий и акций воспитательной направленности;
- реализация различных проектов воспитательной направленности, совместно разрабатываемых детьми, родителями (законными представителями) и педагогами с организациями – партнерами.

Реализация социокультурного контекста опирается на построение социального партнерства образовательной организации.

В ДОО разработаны планы взаимодействия с социальными партнерами с учётом доступности и соответствия возрастным возможностям детей: общественности как субъекта образовательных отношений в Программе воспитания.

Цель работы: продолжать укрепление и совершенствование взаимосвязей с социумом, установление творческих и деловых контактов, повышающих эффективность деятельности и имидж детского сада.

Специфика расположения.

Муниципальное бюджетное дошкольное учреждение «Детский сад «Ягодка» расположен по адресу р.п. Большое Мурашкино, ул. Спортивная 6, в шаговой доступности от жилых домов, от заведений дополнительного образования (культурных, спортивных, социальных) для детей дошкольного уровня.

Значимые социальные партнёры.

МБОУ «Большемурашкинская средняя общеобразовательная школа»
МБУ ДО «Центр развития творчества детей и юношества»
МБУК «Районный центр культуры и досуга»
МБУК «Историко-художественный музей»
ГБУЗ «Большемурашкинская центральная районная больница»
Пожарно-спасательная часть № 129

Условия взаимодействия с социальными партнёрами создают возможность расширять воспитательную и культурно-образовательную среду и влиять на широкий социум, гармонизируя отношения различных социальных групп, получая определенные социальные эффекты образовательной деятельности. Предметом взаимодействия и сотрудничества является ребенок, его интересы, заботы о том, чтобы каждое педагогическое воздействие, оказанное на него, было грамотным, профессиональным и безопасным. Внешние связи и взаимоотношения в нашем детском саду строятся с учетом интересов детей, родителей и педагогов.

Коллектив детского сада строит связи с социумом на основе следующих принципов:

- установления коммуникаций между детским садом и социумом в вопросах воспитания и образования;
- учет запросов общественности;
- принятия воспитательно-образовательных действий детского сада и социального окружения;

2.7.3.9. Комплексно-тематическое планирование и сложившиеся традиции ДОО, план воспитательной работы в соответствии с ФООП.

В таблице перечислены основные темы с указанием периода. Тематика недели раскрывается через разные формы и виды деятельности и проводится в совместной деятельности взрослого и детей с учетом интеграции образовательных областей, в режимных моментах, взаимодействии с родителями и социальными партнерами, и самостоятельной деятельности детей в развивающей среде группы и в помещениях ДОО.

Одной теме уделяется не менее одной недели. Тема отражается в подборе материалов, находящихся в группе и уголках развития. Для каждой возрастной группы дано комплексно-тематическое планирование, которое рассматривается как примерное.

Педагоги вправе по своему усмотрению частично или полностью менять темы или названия тем, содержание работы, временной период в соответствии с особенностями своей возрастной группы, другими значимыми событиями.

Календарный план воспитательной работы составлен с целью конкретизации форм и видов воспитательных мероприятий, проводимых работниками МБДОУ д\с «Ягодка» Календарный план воспитательной работы разделен на модули, которые отражают направления воспитательной работы детского сада.

«ДОБРЫЕ ТРАДИЦИИ» (ПРАЗДНИКИ, ТЕМАТИЧЕСКИЕ ДОСУГИ И РАЗВЛЕЧЕНИЯ В ГРУППАХ)			
1 полугодие – в каждой группе отдельно, со 2 полугодия – для младшего дошкольного возраста и для старшего дошкольного возраста			
Мероприятия	Возраст воспитан.	Ориентировочное время проведения	Ответственные
1 сентября «День Знаний» Досуговые мероприятия, посвященные Дню знаний	3-7 лет	1 сентября	Воспитатели, муз. руководитель
3 сентября «День солидарности в борьбе с терроризмом» Проведение "Дня безопасности"	3-7 лет	1 неделя сентября	Воспитатели групп
Физкультурный досуг "Веселые старты" (в рамках подготовки к ГТО)	5-7 лет	сентябрь	Воспитатели
27 сентября День дошкольного работника Праздник «Мой любимый детский сад»	3-7 лет	27 сентября	Ст. воспитатель воспитатели
4 ноября День народного единства Физкультурный праздник ко Дню народного единства «Подвижные игры народов мира» в каждой возрастной группе	3-7 лет	2-6 ноября	Воспитатели
Новогодние утренники в группах	2-7 лет	4 неделя декабря	Воспитатели, муз. руководитель
Музыкальный досуг "По страницам новогодних утренников"	2-7 лет	Январь	Воспитатели, муз. руководитель
Экологический праздник, посвященный Дню Земли	3-5 лет 5-7 лет	20 марта 20 марта	Воспитатели групп

Праздники, посвященные Международному женскому дню 8 марта	2-7 лет	1 неделя марта	Воспитатели групп, муз. руководители
Фольклорный праздник Широкая масленица	3-5 лет 5-7 лет	4 неделя февраля 4 неделя февраля	Ст. воспитатель, воспитатели групп, муз. руководители
Спортивный праздник "День здоровья", посвященный Дню космонавтики	3-7 лет	1 неделя апреля	Воспитатели групп
Праздник, посвященный Дню Победы в ВОВ	5-7 лет	1 неделя мая	Воспитатели, муз руководитель
Развлечение «Азбука безопасности»	3-5 лет 5-7 лет	4 неделя апреля	Воспитатели групп
Выпускной бал	6-7 лет	4 неделя мая	Ст. воспитатель. воспитатели

ДОСУГИ И РАЗВЛЕЧЕНИЯ

Досуг по ПДД: «Осторожно дорога»	4-5 лет	Сентябрь	Воспитатели групп
Театрализованное развлечение: "Кот и мышь".	3-4 лет	Сентябрь	Воспитатели
Спортивное развлечение: «Веселые воробушки»	3-4 лет	Сентябрь	Воспитатели
Досуг по ПДД: «Красный, желтый, зеленый»	4-5 лет	Сентябрь	Воспитатели
1 октября Международный день музыки Музыкальное развлечение: «Мы любим петь и танцевать»	3-4 лет	октябрь	Муз руководитель, воспитатели групп
Развлечение «Солнышко-ведрышко»	2-3 лет	Октябрь	Воспитатели
«Осень шляпку подарила...» фотосессия – презентация шляпок	5-6 лет	Октябрь	Воспитатели
Театрализованное развлечение: «Теремок»	3-4 лет	Октябрь	Воспитатели
Математический досуг: «Необычная прогулка»	3-4 лет	Октябрь	Воспитатели
Музыкальное развлечение: «Осень в гости просим»	3-4 лет	Октябрь	Муз руководитель, воспитатели
ЗОЖ Развлечение «Зайка - незнайка»	3-4 лет	Октябрь	Воспитатели
27 ноября День матери Развлечение "День матери"	6-7 лет	Ноябрь	Муз руководитель, воспитатели групп
Концерт «Любимые произведения»	6-7 лет	Ноябрь	
День здоровья «Кто быстрее»	5-6 лет	Ноябрь	Воспитатели групп
Театрализованное развлечение: инсценировка по мотивам сказки «Колобок»	3-4 лет	Ноябрь	Воспитатели групп
Литературный досуг «Мама коза и козлята»	3-4 лет	Ноябрь	Воспитатели групп
4 ноября День народного единства Развлечение ко Дню народного единства «Моя страна»	4-5 лет	Ноябрь	Воспитатели групп
30 ноября День Государственного герба России Развлечение «Символы России»	4-7 лет	Ноябрь	Воспитатели групп

Инсценирование песен «Неваляшки» (муз. З. Левиной)	2-3 лет	Декабрь	Воспитатели групп
Спортивное развлечение: «Путешествие в зимний лес»	4-5 лет	Декабрь	Воспитатели групп
Музыкальное развлечение: «Зимняя прогулка»	3-4 лет	Декабрь	Воспитатели групп
Викторина «Путешествие в страну математики»	6-7 лет	Январь	Воспитатели групп
Развлечение «Мои любимые игрушки»	2-3 лет	Январь	Воспитатели групп
Развлечение «Русские народные игры»	4-5 лет	Январь	Воспитатели групп
Досуг: «Русская матрёшка»	3-4 лет	Январь	Воспитатели групп
Спортивное развлечение «Веселые старты»	3-4 лет	Январь	Воспитатели групп
Театрализованное развлечение «Игра на пальцах»	3-4 лет	Февраль	Воспитатели групп
Спортивное развлечение: «Бросай, лови»	3-4 лет	Февраль	Воспитатели групп
День здоровья «Айболит в гостях у ребят»	3-4 лет	Февраль	Воспитатели групп
Игровое развлечение «Зимой на воздухе»	3-4 лет	Февраль	Воспитатели групп
23 февраля День Защитника Отечества Праздник, посвящённый 23 февраля	4-7 лет	Февраль	Воспитатели групп
<i>8 марта Международный женский день</i> Праздник, посвященный Дню 8 марта	3-7 лет	Март	Воспитатели групп
Муз-литературная композиция «Музыка и поэзия» по творчеству А.С.Пушкина	6-7 лет	Март	Воспитатели групп
27 марта Всемирный день Театра Инсценировка «Как дети Колобка спасли»	3-7 5-6 лет	Март	Воспитатели групп
Спортивное развлечение «Мы смелые и умелые»	2-3 лет	Март	Воспитатели групп
Музыкальное развлечение: «Маму поздравляю малыши»	3-4 лет	Март	Воспитатели групп
Игра-забава «Ладушки-хлопушки».	3-4 лет	Март	Воспитатели групп
Спортивное развлечение « Мячик круглый есть у нас »	3-4 лет	Март	Воспитатели групп
День Воды-22 марта)- развлечение «Капелька воды»	3-4 лет	Март	Воспитатели групп
<i>12 апреля День космонавтики</i> Развлечение «День Космонавтики»	5-6 лет	Апрель	Воспитатели групп
Спортивное развлечение «Весну встречаем – здоровьем, тело наполняем»	5-6 лет	Апрель	Воспитатели групп
Досуг «Весна-красна!»	4-5 лет	Апрель	Воспитатели групп
Спортивное развлечение « Чистота залог здоровья »	3-4 лет	Апрель	Воспитатели групп

Музыкальное развлечение «Веселые музыканты»	3-4 лет лет	Апрель	Воспитатели групп
Развлечение по ПДД «Три сигнала светофора»	3-4 лет	Апрель	Воспитатели групп
Викторина «Путешествие в страну Витаминию»	6-7 лет	Май	Воспитатели групп
Забавы «Котик и козлик» (муз. Ц. Кюи)	2-3 лет	Май	Воспитатели групп
Праздничное развлечение «Путешествие в сказку» инсценировка сказки «Волк и семеро козлят»	5-6 лет	Май	Воспитатели групп
Развлечение «Здравствуй, Лето!»	4-5 лет	Май	Воспитатели групп
Музыкальное развлечение « Лесной концерт », «В гостях у цветочной феи»	3-4 лет	Май	Воспитатели групп
Спортивное развлечение « В гостях у героев сказки »	3-4 лет	Май	Воспитатели групп
Досуг «В гости к солнышку»	3-4 лет	Май	Воспитатели групп

ЭКОЛОГИЧЕСКИЕ АКЦИИ, СУББОТНИКИ,

В Т.Ч. СОВМЕСТНО С СЕМЬЯМИ ВОСПИТАННИКОВ

Акция «Покормите птиц зимой» (изготовление кормушек)	2-7 лет	Ноябрь	Ст.воспитатель, воспитатели
Акция «С каждого по зернышку» (сбор корма для птиц);	2-7 лет	Декабрь	Ст.воспитатель, воспитатели
Акция по благоустройству и озеленению территории ОУ «Зелена Весна 2022»	2-7 лет	Май-июнь	Ст.воспитатель воспитатели
- Акция «Каждой птице свой дом» (по изготовлению и развешиванию скворечников)	2-7 лет	Март-апрель	Ст.воспитатель, воспитатели
22 апреля Всемирный день Земли Развлечение. Тематические беседы	3-7 лет	22 апреля	Ст.воспитатель, воспитатели

Социальные и образовательные акции, в т.ч. совместно с семьями воспитанников

1 октября Международный день пожилых людей «Возраст осени – ты дорог и прекрасен! « ко Дню пожилого человека (коллективное творческое поздравление в формате плаката для бабушек и дедушек в группе)	2-7 лет	октябрь	Ст.воспитатель, воспитатели
16 октября День отца в России «Открытка папе»	3-7	16 октября	Ст.воспитатель, воспитатели
25 октября Международный день школьных библиотек	5-7	25 октября	Ст.воспитатель, воспитатели

Благотворительная акция « Дети детям» (подарки детям из школы-интерната)	2-7 лет	декабрь	Ст.воспитатель, воспитатели
3 декабря День неизвестного солдата	5-7 лет	декабрь	Ст.воспитатель, воспитатели
8 декабря День художника	3-7 лет	декабрь	Ст.воспитатель, воспитатели
12 декабря День конституции РФ	5-7	декабрь	Ст.воспитатель, воспитатели
18 марта День воссоединения Крыма с Россией	5-7 лет	март	Ст.воспитатель, воспитатели
"Подарок ветерану" (подарки в дар ветеранам, сделанные руками детей и родителей)	4-7 лет	Апрель	Ст.воспитатель, воспитатели
1 мая Праздник Весны и труда	5-6	май	Ст.воспитатель, воспитатели
9 мая День Победы Акция памяти «Возложение цветов к Вечному огню»	6-7 лет	Май	Ст.воспитатель, воспитатели
Участие в акции "Бессмертный полк"	3-7 лет	Май	Ст.воспитатель, воспитатели
01 июня День защиты детей	2-7	1 июня	Ст.воспитатель, воспитатели
06 июня День Русского Языка Сказки Пушкина	3-7 лет	06 июня	Ст.воспитатель, воспитатели
12 июня День России	3-7 лет	12 июня	Ст.воспитатель, воспитатели
22 июня День памяти и скорби	4-7	22 июня	Ст.воспитатель, воспитатели
30 июля День военно морского флота	5-7	июль	Ст.воспитатель, воспитатели
12 августа День физкультурника	4-7	август	Ст.воспитатель, воспитатели
22 августа День Государственного флага России	3-7	август	Ст.воспитатель, воспитатели

«ТВОРЧЕСКИЕ СОРЕВНОВАНИЯ»			
Мероприятия	Возраст воспитан.	Ориентировочное время проведения	Ответственные
"Краски осени" (выставка-конкурс осенних букетов, созданных из высушенного природного и бросового материала, выполненных совместно с родителями)	2-7 лет	Сентябрь-октябрь	Ст.воспитатель, воспитатели
Выставка-конкурс семейных творческих работ "Зимушка-зима " (в технике аппликация, все виды)	2-7 лет	Декабрь	Ст.воспитатель, воспитатели

Выставка открыток ко Дню Защитника Отечества (без участия родителей)	3-7 лет	Февраль	Ст.воспитатель, воспитатели
--	---------	---------	-----------------------------

254

Выставка открыток ко Дню 8 марта (без участия родителей)	3-7 лет	Март	Ст.воспитатель, воспитатели
Творческий конкурс «Мама, папа, я –творим космические чудеса!» семейный конкурс, посвященный Дню космонавтике	3-7 лет	Апрель	Ст.воспитатель, воспитатели
Выставка уголков памяти "Помним...чтим...гордимся!" (в группах или раздевалке)	3-7лет	Апрель	Ст.воспитатель, воспитатели
Конкурс чтецов " Дню Победы посвящается.."	4-7 лет	4 неделя апреля	Воспитатели групп
Конкурс «Юный эрудит»	6-7 лет	апрель	Воспитатели групп
" Год памяти и славы" (Конкурс стенгазет, посвященный юбилею Победы)	3-7лет	Май	Ст.воспитатель, воспитатели
«Выставка цветов и плодов»	2-7 лет	август	Ст.воспитатель, воспитатели

«ЭКСКУРСИОННЫЕ МЕРОПРИЯТИЯ, ПРОЕКТЫ ИЛИ ЗНАКОМСТВО С СОЦИУМОМ»			
Мероприятия	Возраст воспитан.	Ориентировочное время проведения	Ответственные
«Путешествие по экологической тропе» (пешие прогулки по территории ДОУ)	2-7 лет	В течении года, по плану воспитателей	Воспитатели групп
«Путешествие по родному посёлку». (экскурсии и целевые прогулки)	4-5 лет 5-6 лет 6-7 лет	В течении года по плану воспитателей	Ст.воспитатель, воспитатели групп
Взаимодействие с социальными партнерами			
Экскурсии в Районный музей: "Краеведческая экспозиция"	5-7 лет	По согласованию	Ст.воспитатель, воспитатели
Экскурсии в Районный музей: "Экспозиция , посвященная ВОВ"	5-7 лет	Апрель	Ст.воспитатель, воспитатели
Выставки творческих работ учащихся ДШИ с экскурсией	5-7 лет	По согласованию	Ст.воспитатель, воспитатели

Посещение ДШИ. Беседы для дошкольников о музыкальных инструментах	5-7 лет	По согласованию	Ст.воспитатель, воспитатели
---	---------	-----------------	-----------------------------

255

Концерт ДШИ для воспитанников ДОУ «Дети детям!»	3-7 лет	Апрель По согласованию	Ст.воспитатель, воспитатели
РДБ «Лучшие книги – детям» библиознакомство, посвященное Неделе детской книги	3-7 лет	Март-Апрель По согласованию	Ст.воспитатель, воспитатели
Экскурсии в пожарную часть, встречи с работниками пожарной части	3-7 лет	По согласованию	Ст.воспитатель, воспитатели
Неделя безопасности с участием ГИБДД	5-7 лет	октябрь	Ст.воспитатель, воспитатели

Реализация тематического планирования осуществляется через сложившиеся традиции ДОО. Традиционные события, праздники, мероприятия представляют собой годовой цикл мероприятий, проводимых в различных формах, направленных на реализацию Программы в основной период (с 1 сентября по 31 мая), а также в период летней оздоровительной компании.

<i>Традиции</i>	<i>Содержание</i>
Утро радостных встреч	Воспитатель лично встречает родителей и каждого ребенка. Здоровается с ними. Выражает радость по поводу того, что они пришли.
Утренний круг	Перед началом дня воспитатель собирает детей в круг и проводит утренние приветствия (посредством игры, стихов с действиями), определяя тему дня и перечень занятий на текущий день.
Вечерний круг	В конце дня воспитатель собирает детей в круг для подведения итогов прошедшего дня.
Поздравление именинников	В каждой группе принято поздравлять именинников. Организуются музыкальные поздравления, пожелания и подарки от детей.
Календарные и народные праздники	Проводятся групповые и межгрупповые мероприятия: досуги, праздники, акции, флешмобы в соответствии с календарем значимых дат.
Выставки совместного творчества детей, родителей и педагогов к значимым датам.	Выставки рисунков и поделок. Сделанных руками родителей и педагогов.
Трудовой десант	Уборка и озеленение территории детского сада силами детей,

256

На основе рабочей программы воспитания ДОО составляет календарный план воспитательной работы, который строится на основе базовых ценностей по следующим этапам:

- погружение-знакомство, которое реализуется в различных формах (чтение, просмотр, экскурсии и пр.);
- разработка коллективного проекта, в рамках которого создаются творческие продукты;
- организация события, которое формирует ценности.

Календарный план воспитательной работы

<i>Направления воспитания</i>	<i>Тематика мероприятия</i>	<i>Сроки проведения</i>
Патриотическое	День снятия блокады Ленинграда; День освобождения Красной армией крупнейшего «лагеря смерти» АушвицБиркенау (Освенцима) - День памяти жертв Холокоста	27 января
	День разгрома советскими войсками немецко-фашистских войск в Сталинградской битве	2 февраля
	День памяти о россиянах, исполнявших служебный долг за пределами Отечества	15 февраля
	День защитника Отечества	23 февраля
	День воссоединения Крыма с Россией	18 марта
	День Победы	9 мая
	День России	12 июня
	День окончания Второй мировой войны	3 сентября
	День неизвестного солдата	3 декабря
	День Героев Отечества	9 декабря
Духовнонравственное	День защиты детей	1 июня
	День памяти и скорби	22 июня
	День солидарности в борьбе с терроризмом	3 сентября
	Международный день пожилых людей	1 октября
	День защиты животных	4 октября
	День памяти погибших при исполнении служебных обязанностей сотрудников органов внутренних дел России	8 ноября
	Международный день инвалидов	3 декабря
	День добровольца (волонтера) в России	5 декабря
Социальное	Колядки	7-19 января
	Масленица	Начало марта
	Международный женский день	8 марта
	День смеха	1 апреля
	День детских общественных организаций России	19 мая
	День семьи, любви и верности	8 июля

	Международный день дружбы	30 июля
	День отца в России	Третье воскресенье октября
	День матери в России	Последнее воскресенье ноября
	Новый год	31 декабря
Познавательное	Всемирный день водных ресурсов	22 марта
	День космонавтики	12 апреля
	Международный день Земли	22 апреля
	День Волги	20 мая
	День Государственного флага Российской Федерации	22 августа
	Международный день хлеба	16 октября
	День Государственного герба Российской Федерации	30 ноября
	День Конституции Российской Федерации	12 декабря
Физическое и оздоровительное	Всемирный день туризма	27 сентября
	Осенний марафон	Первые выходные октября
	День зимних видов спорта в России	7 февраля
	Всемирный день здоровья	7 апреля
	Всемирный день детского футбола	19 июня
Трудовое	День российской науки	8 февраля
	Праздник Весны и Труда	1 мая
	День физкультурника	12 августа
	День воспитателя и всех дошкольных работников	27 сентября
	День учителя	5 октября
	Международный день художника	8 декабря
Эстетическое	Международный день родного языка	21 февраля
	Всемирный день театра	27 марта
	День славянской письменности и культуры	24 мая
	День русского языка	6 июня
	День российского кино	27 августа
	День знаний	1 сентября
	Международный день распространения грамотности	8 сентября
	Международный день музыки	1 октября

3. ОРГАНИЗАЦИОННЫЙ РАЗДЕЛ

Организационное обеспечение образования обучающихся с ТНР базируется на нормативно-правовой основе, которая определяет специальные условия дошкольного образования обучающихся этой категории. Создание этих условий должно обеспечить реализацию не только образовательных прав самого ребенка на получение соответствующего его возможностям образования, но и реализацию прав всех остальных обучающихся, включенных наравне с ребенком с ЗПР в образовательное пространство. Поэтому помимо нормативной базы, фиксирующей права ребенка с ЗПР, необходима разработка соответствующих локальных актов, обеспечивающих эффективное образование и других обучающихся.

Необходима организация системы взаимодействия и поддержки образовательной организации со стороны ПМПК, окружного и муниципального ресурсного центра по развитию инклюзивного образования, образовательных организаций, реализующих адаптированные основные образовательные программы образования обучающихся с ЗПР, органов социальной защиты, органов здравоохранения, общественных организаций при недостаточном кадровом ресурсе самой образовательной организации. Реализация данного условия позволяет обеспечить для ребенка с ЗПР максимально адекватный при его особенностях развития образовательный маршрут, а также позволяет максимально полно и ресурсоемко обеспечить обучение и воспитание. Важным компонентом этого условия является наличие разнообразных образовательных организаций (включая организации дополнительного образования) в шаговой доступности.

3.1. Психолого-педагогические условия, обеспечивающие развитие ребенка с ЗПР

Направлениями деятельности Организации, реализующей Программу, являются:

- развитие физических, интеллектуальных, нравственных, эстетических и личностных качеств;
- формирование предпосылок учебной деятельности;
- сохранение и укрепление здоровья;
- коррекция недостатков в физическом и (или) психическом развитии обучающихся;
- создание современной развивающей предметно-пространственной среды, комфортной как для обучающихся с ЗПР;
- формирование у обучающихся общей культуры.
- Коррекционно-развивающая работа строится с учетом особых образовательных потребностей обучающихся с ЗПР и заключений ПМПК.
- Обучающиеся с ЗПР могут получать коррекционно-педагогическую помощь как в группах комбинированной и компенсирующей направленности, так и в инклюзивной образовательной среде.
- Организация образовательного процесса для обучающихся с ОВЗ и обучающихся-инвалидов предполагает соблюдение следующих позиций:
 - 1) расписание и содержание занятий с обучающимися с ОВЗ строится педагогическими работниками Организации в соответствии с АОП ДО, разработанным индивидуальным образовательным маршрутом с учетом рекомендаций ПМПК и (или) ИПРА для ребенка-инвалида;
 - 2) создание специальной среды;
 - 3) порядок и содержание работы ППк Организации.

В общеобразовательных группах работа с детьми с ЗПР строится по АОП ДО, разработанной на базе Программы с учетом особенностей психофизического развития и индивидуальных возможностей, обеспечивающих абилитацию, коррекцию нарушений развития и социальную адаптацию.

При составлении АОП ДО необходимо ориентироваться на:

- формирование личности ребенка с использованием адекватных возрасту и физическому и (или) психическому состоянию методов обучения и воспитания;
- создание оптимальных условий совместного обучения обучающихся с ЗПР и здоровых обучающихся с использованием адекватных вспомогательных средств и педагогических приемов, организацией совместных форм работы воспитателей, педагогов-психологов, учителей-логопедов, учителей-дефектологов;
- личностно-ориентированный подход к организации всех видов детской деятельности и целенаправленное формирование ориентации в текущей ситуации, принятие решения, формирование образа результата действия, планирование, реализацию программы действий, оценку и осмысление результатов действия.

В Программе определяется оптимальное для ребенка с ЗПР соотношение форм и видов деятельности, индивидуализированный объем и глубина содержания, специальные психолого- педагогические технологии, учебно-методические материалы и технические средства.

Программа обсуждается и реализуется с участием родителей (законных представителей). В ее структуру, в зависимости от психофизического развития и возможностей ребенка, структуры и тяжести недостатков развития, интегрируются необходимые модули коррекционных программ, комплексов методических рекомендаций по проведению коррекционно-развивающей и воспитательно-образовательной работ.

Реализация индивидуальной АОП ДО ребенка с ЗПР в общеобразовательной группе реализуется с учетом:

- особенностей и содержания взаимодействия с родителями (законными представителями) на каждом этапе включения;
- особенностей и содержания взаимодействия между сотрудниками Организации;
- вариативности, технологий выбора форм и методов подготовки ребенка с ЗПР к включению в среду нормативно развивающихся детей;
- критериев готовности ребенка с ЗПР продвижению по этапам инклюзивного процесса;
- организации условий для максимального развития и эффективной адаптации ребенка с ЗПР в инклюзивной группе.
- Программа предполагает создание следующих психолого-педагогических условий, обеспечивающих развитие обучающихся с задержкой психоречевого развития раннего возраста и обучающихся с ЗПР дошкольного возраста в соответствии с их возрастными и индивидуальными особенностями развития, возможностями и интересами:

1. Личностно-порождающее взаимодействие педагогических работников с детьми, предполагающее создание таких ситуаций, в которых каждому ребенку с ЗПР предоставляется возможность выбора деятельности, партнера, средств; обеспечивается опора на его личный опыт при освоении новых знаний и жизненных навыков. При этом учитывается, что на начальных этапах образовательной деятельности педагогический работник занимает активную позицию, постепенно мотивируя и включая собственную активность ребенка с ЗПР.
2. Ориентированность педагогической оценки на относительные показатели детской успешности ребенка с ЗПР, то есть сравнение нынешних и предыдущих достижений ребенка, (но не сравнение с достижениями других обучающихся), стимулирование самооценки.
3. Формирование игры как важнейшего фактора развития ребенка с ЗПР, учитывая, что у обучающихся с ЗПР игра без специально организованной работы самостоятельно нормативно неразвивается.
4. Создание развивающей образовательной среды, способствующей физическому, социально- коммуникативному, познавательному, речевому, художественно-эстетическому развитию ребенка с ЗПР и сохранению его индивидуальности.
5. Сбалансированность репродуктивной (воспроизводящей готовый образец) и продуктивной (производящей субъективно новый продукт) деятельности, то есть деятельности по освоению культурных форм и образцов и детской исследовательской, творческой деятельности; совместных и самостоятельных, подвижных и статичных форм активности. Учитывая особенности познавательной деятельности обучающихся с ЗПР, переход к продуктивной деятельности и формирование новых представлений и умений следует при устойчивом функционировании ранее освоенного умения, навыка.
6. Участие семьи как необходимое условие для полноценного развития ребенка с ЗПР. Это условие имеет особое значение, так как одной из причин задержки развития у обучающихся могут быть неблагоприятные условия жизнедеятельности и воспитания в семье.
7. Профессиональное развитие педагогических работников, направленное на развитие профессиональных компетентностей, овладения новыми технологиями, в том числе коммуникативной компетентности и мастерства мотивирования ребенка с ЗПР, а также владения правилами безопасного пользования интернетом, предполагающее создание сетевого взаимодействия педагогических работников и управленцев, работающих по Программе.

Важным условием является составление индивидуального образовательного маршрута, который дает представление о ресурсах и дефицитах в развитии ребенка с ЗПР, о видах трудностей, возникающих при освоении основной образовательной программы дошкольного образования; раскрывает причину, лежащую в основе трудностей; содержит примерные виды деятельности, осуществляемые субъектами сопровождения.

3.2. Организация развивающей предметно-пространственной среды.

Предметно-пространственная развивающая образовательная среда (далее - ППРОС) в ДОО должна обеспечивать реализацию АОП ДО, разработанных в соответствии с ФАОП ДО.

ДОО имеет право самостоятельно проектировать ППРОС с учетом психофизических особенностей обучающихся с ЗПР.

В соответствии с ФГОС, ДОО обеспечивает и гарантирует:

- охрану и укрепление физического и психического здоровья и эмоционального благополучия обучающихся с ЗПР, проявление уважения к их человеческому достоинству, чувствам и потребностям, формирование и поддержку положительной самооценки, уверенности в собственных возможностях и способностях, в том числе привзаимодействии обучающихся друг с другом и в коллективной работе;
- максимальную реализацию образовательного потенциала пространства Организации, группы и прилегающих территорий, приспособленных для реализации образовательной программы, а также материалов, оборудования и инвентаря для развития обучающихся дошкольного возраста с ЗПР в соответствии с потребностями каждого возрастного этапа, охраны и укрепления их здоровья, возможностями учета особенностей и коррекции недостатков их развития;
- построение вариативного развивающего образования, ориентированного на возможность свободного выбора детьми материалов, видов активности, участников совместной деятельности и общения как с детьми разного возраста, так и с педагогическими работниками, а также свободу в выражении своих чувств и мыслей;
- создание условий для ежедневной трудовой деятельности и мотивации непрерывного самосовершенствования и профессионального развития педагогических работников, а также содействие в определении собственных целей, личных и профессиональных потребностей и мотивов;
- открытость дошкольного образования и вовлечение родителей (законных представителей) непосредственно в образовательную деятельность, осуществление их поддержки в деле образования и воспитания обучающихся, охране и укреплении их здоровья, а также поддержки образовательных инициатив внутри семьи;
- построение образовательной деятельности на основе взаимодействия педагогических работников с детьми, ориентированного на уважение достоинства и личности, интересы и возможности каждого ребенка и учитывающего социальную ситуацию его развития и соответствующие возрастные и индивидуальные особенности (недопустимость как искусственного ускорения, так и искусственного замедления развития обучающихся).

ППРОС ДОО создается педагогическими работниками для развития индивидуальности каждого ребенка с учетом его возможностей, уровня активности и интересов, поддерживая формирование его индивидуальной траектории развития. Она строится на основе принципа соответствия анатомо-физиологическим особенностям обучающихся (соответствие росту, массе тела, размеру руки, дающей возможность захвата предмета). Для выполнения этой задачи ППРОС должна быть:

- содержательно-насыщенной и динамичной - включать средства обучения (в том числе технические и информационные), материалы (в том числе расходные), инвентарь, игровое, спортивное и оздоровительное оборудование, которые позволяют обеспечить игровую, познавательную, исследовательскую и творческую активность, экспериментирование с материалами, доступными детям; двигательную активность, в том числе развитие общей и тонкой моторики обучающихся с ТНР, участие в подвижных играх и соревнованиях; эмоциональное благополучие обучающихся во взаимодействии с предметно-пространственным окружением; игрушки должны обладать динамичными свойствами - подвижность частей, возможность собрать, разобрать, возможность комбинирования деталей; возможность самовыражения обучающихся;
- трансформируемой - обеспечивать возможность изменений ППРОС в

зависимости от образовательной ситуации, в том числе меняющихся интересов, мотивов и возможностей обучающихся;

– полифункциональной - обеспечивать возможность разнообразного использования составляющих ППРОС (например, детской мебели, матов, мягких модулей, ширм, в том числе природных материалов) в разных видах детской активности;

– доступной - обеспечивать свободный доступ обучающихся, в том числе обучающихся с ЗПР, к играм, игрушкам, материалам, пособиям, обеспечивающим все основные виды детской активности. Все игровые материалы должны подбираться с учетом уровня развития его познавательных психических процессов, стимулировать познавательную и речевую деятельность обучающегося с ЗПР, создавать необходимые условия для его самостоятельной, в том числе, речевой активности;

– безопасной - все элементы ППРОС должны соответствовать требованиям по обеспечению надежности и безопасности их использования. При проектировании ППРОС необходимо учитывать целостность образовательного процесса в Организации, в заданных Стандартом образовательных областях: социально-коммуникативной, познавательной, речевой, художественно-эстетической и физической;

– эстетичной - все элементы ППРОС должны быть привлекательны, так, игрушки не должны содержать ошибок в конструкции, способствовать формированию основ эстетического вкуса ребенка; приобщать его к миру искусства; ППРОС в ДОО обеспечивает условия для эмоционального благополучия обучающихся, а также для комфортной работы педагогических работников.

Средний дошкольный возраст (с 4 до 5 лет)

Своеобразие организации предметно-пространственной развивающей среды в групповом помещении средней группы детского сада связано с особенностями развития детей этого возраста. Развивающая среда для детей пятого года жизни должна сохранять некоторые черты среды для малышей и свои, только ей присущие особенности. Это прежде всего связано с ярким проявлением разных темпов развития детей пятого года жизни. Кроме того, дети среднего дошкольного возраста, так же как и малыши, испытывают острую потребность в движении и быстро перевозбуждаются, если она не удовлетворяется. Поэтому пространственная организация среды в средней группе должна предусматривать достаточно широкие возможности для передвижений ребенка и для разнообразной двигательной деятельности, быть комфортной и безопасной. Это особенно касается логопедических групп для детей с общим недоразвитием речи, потому что их воспитанники плохо координированы и моторно неловки.

Удовлетворяя потребности детей в движении, можно оборудовать в группе «дорожку движения», где с помощью символов или фотографий указаны двигательные задания для малышей. Именно в средней группе важно начать учить детей работать по заданным схемам.

Дети пятого года жизни любят обозначать свою игровую территорию, для этого нужно иметь в группе одну-две ширмы, цветные шнуры, складные заборчики и т. п.

Игрушки и предметы в группе должны отражать все многообразие окружающего мира и соответствовать реальным объектам по своему внешнему виду, так как в этом возрасте у ребенка с общим недоразвитием речи идет активное накопление словаря, многие предметы ребенок наблюдает впервые и воспринимает как своего рода эталон. В связи с этим не следует использовать в средней возрастной группе для детей с

общим недоразвитием речи объекты шаржеобразного характера, с искаженными пропорциями и неестественных расцветок. Игрушки и предметы должны быть чистых ярких цветов, разных размеров и несложных форм, из различных материалов.

Пятый год жизни — время расцвета сюжетно-ролевой игры (Полякова М. Н.). Сюжеты игр детей этого возраста просты и связаны с имеющимся у ребенка жизненным опытом: семья, детский сад, магазин, аптека, почта, зоопарк, цирк и т. п. Поэтому игровые наборы должны содержать фигурки животных разных размеров, куклы обоих полов в костюмах представителей разных профессий, наборы мебели, посуды, одежды, транспорта и предметов-заменителей, использование которых стимулирует развитие творческого мышления. При этом следует учитывать, что дети среднего возраста любят многократно повторять полюбившиеся игры, поэтому не стоит слишком часто менять игрушки и атрибуты в уголке сюжетно-ролевых игр.

В средней группе особое внимание нужно уделить развитию мелкой моторики, которое напрямую связано с развитием речи, поэтому необходимо приобрести достаточное количество крупных мозаик, пазлов, игрушек с застежками и шнуровками, восковые и акварельные мелки,

«Волшебный экран» и небольшие доски для рисования. Обязательно следует включить в оборудование зон для развития мелкой моторики природные материалы: ракушки и камушки для перебирания, крупные пуговицы, бусы или косточки от старых счетов для нанизывания и т. п. Для развития мелкой моторики и конструктивного праксиса также можно использовать контейнеры с крышками разных форм и размеров.

У детей пятого года жизни проявляется активный интерес к речи, языку. В средней группе начинается постановка и автоматизация звуков. Поэтому особое внимание нужно уделить оборудованию центра «Будем говорить правильно», в котором следует иметь картотеки предметных и сюжетных картинок и настольно-печатные дидактические игры для уточнения произношения гласных звуков и согласных раннего онтогенеза, автоматизации и дифференциации поставленных звуков, подборку игр для совершенствования грамматического строя речи, картинки и игрушки для накопления словаря по всем лексическим темам. Воспитатели должны позаботиться о том, чтобы в этом центре было достаточное количество игрушек и пособий для работы над дыханием, серий картинок и опорных картинок для обучения детей рассказыванию.

Старший дошкольный возраст (с 5 до 6 лет)

Организуя предметно-пространственную развивающую среду в старшей группе, педагоги должны руководствоваться возрастными и психологическими особенностями старших дошкольников с общим недоразвитием речи. Прежде всего, следует учесть, что старший дошкольный возраст является сензитивным периодом развития речи. Л. С. Выготский отмечал, что в этом возрасте происходит соединение речи с мышлением. Речь постепенно превращается в важнейший инструмент мышления, поэтому именно в старшей логопедической группе нужно сделать акцент на развитие словаря, на усвоение понятий, и именно в этом возрасте полезно проводить с детьми словесные игры, игры-драматизации, активно использовать театрализованные игры. В центре «Будем говорить правильно» в групповом помещении обязательно должны быть представлены картотека словесных игр, картотека игр и упражнений для совершенствования грамматического строя речи, картотека предметных картинок по всем изучаемым лексическим темам. Количество картинок по каждой лексической теме должно быть значительно большим по

сравнению с предыдущей возрастной группой. В центре «Играем в театр» должно быть представлено оборудование для проведения игр-драматизаций и театрализованных игр во всех видах театра (настольном, кукольном, пальчиковом, плоскостном и т. п.) по нескольким хорошо знакомым детям сказкам. Учитывая особенности общего и речевого развития детей с ЗПР, не стоит брать более одной сказки на каждый период работы. К изготовлению декораций и костюмов для постановки представлений по этим сказкам обязательно привлекаются дети.

В 5 лет происходит заметное изменение памяти (Немов Р. С.). У детей впервые появляются действия, связанные с намерением что-то запомнить. В связи с этим важно стимулировать повторение как основу запоминания, активно использовать различные мнемотехнические средства, символы, схемы.

Ребенка шестого года жизни следует учить рассматривать и сравнивать предметы, воспринимаемые посредством всех органов чувств; находить в них общее и различное; учить объединять предметы по общим признакам. Так, совершенствование чувственного опыта приобретает особое значение: оно способствует улучшению восприятия, стимулирует и развитие мышления, и развитие речи. Очень важным становится проведение занятий в групповой лаборатории или центре науки и природы, где дети узнают об элементарных свойствах предметов, учатся простейшим навыкам обращения с ними, узнают о правилах безопасного поведения. Предоставляя детям возможность понюхать, потрогать, пощупать предметы и материалы, педагог не только развивает их тактильный и сенсорный опыт, но и прививает интерес к познавательной деятельности.

В лаборатории появляются первые приборы: лупы, микроскоп, безмен, песочные часы, аптечные весы. Педагоги привлекают детей к фиксации результатов опытов в журнале. Особое значение приобретает использование обучающих дидактических игр, в которых начинается формирование мотивации готовности к школьному обучению.

У пятилетних детей появляется желание объединяться для совместных игр и труда, преодолевать препятствия, стоящие на пути достижения цели. Значит нужно создать условия для проведения игр-соревнований, более активно привлекать детей к различным совместным трудовым действиям (уходу за комнатными растениями, подготовке оборудования и пособий к занятиям и т. п.).

У детей шестого года жизни развивается и эстетическое восприятие действительности, поэтому эстетике оформления жизненного пространства уделяется особое внимание. Детей привлекают к организации развивающего пространства в групповом помещении, прислушиваются к их пожеланиям, используют для оформления интерьера выполненные ими поделки.

При организации развивающей среды нужно создать и наполнить необходимым оборудованием центры, отражающие развитие всех сторон речевой деятельности: словаря, грамматического строя речи, фонематического восприятия и навыков языкового анализа, связной речи и речевого общения. Картотеки словесных и настольно-печатных для автоматизации и дифференциации звуков должны содержать по несколько десятков разнообразных игр. Центры с пособиями для развития всех видов моторики (артикуляционной, тонкой, ручной, общей) по-прежнему должны иметь место в кабинете логопеда. Игрушки и оборудование в них могут стать более разнообразными и сложными (кубик Рубика и другие игрушки-головоломки, калейдоскопы и т. п.). По рекомендации психологов следует сохранить и центры с игрушками и играми для девочек и мальчиков. Детей можно привлечь к замене оборудования в центрах. В этой возрастной группе можно практически полностью

заменять оборудование во всех центрах еженедельно, оставляя небольшую часть материалов, игр и пособий для закрепления пройденного.

Старший дошкольный возраст (с 6 до 7 лет)

Последний год пребывания дошкольника в детском саду — очень важный период его развития. Именно в этом возрасте формируется мотивация готовности к школьному обучению, появляется потребность в знаниях и стремление к их совершенствованию, развиваются познавательные интересы. Это необходимо учитывать при организации предметно-пространственного развивающего пространства в группе. Так, в групповой библиотеке необходимо иметь достаточное количество доступной для детей справочной литературы по разным отраслям знаний, детские энциклопедии и атласы, папки с разнообразным иллюстративным материалом. В группе должны появиться географические карты и атласы, глобус; дидактические игры, развивающие познавательные интересы детей.

6 лет — сензитивный период развития речи. Дошкольники этого возраста используют различные виды речи, у них появляется интерес к слову, они активно занимаются словотворчеством, самостоятельно придумывают сказки и рассказы. К моменту окончания подготовительной группы у дошкольников с общим недоразвитием речи должно быть преодолено отставание в речевом развитии.

Нужно предоставить детям возможности для усвоения родного языка и экспериментирования со словом. В центре «Будем говорить правильно» должна появиться картотека разнообразных словесных игр.

Пространственную среду следует организовать таким образом, чтобы дети могли самостоятельно исследовать окружающих предметов, т.к. стремление к исследованию становится преобладающим мотивом их поведения. Однако, дошкольники с общим недоразвитием речи при этом могут испытывать определенные трудности: они выполняют определенные действия, но не могут объяснить, как это сделали. В такой ситуации взрослый должен стать равноправным партнером своих воспитанников и оказывать им необходимую помощь.

В возрасте шести-семи лет происходит активное становление ребенка как личности, моделируются человеческие взаимоотношения. Все это происходит в игре. Дети с удовольствием объединяются в большие группы для совместной игры. Это тоже учитывается при организации жизненного пространства: развивающие центры рассчитываются для работы в них большего количества детей, чем в предыдущих возрастных группах.

Игра является средством формирования и развития многих личностных качеств и приобретает в подготовительной группе особое значение. Педагог должен создавать такие игровые ситуации, которые продвигают развитие детей вперед, вносить элементы игры в учение, общение и труд, использовать игру для воспитания. Сюжетно-ролевые игры с правилами, проводимые в подготовительной группе, должны помогать формированию личностной и нравственной саморегуляции. Игры должны отличаться большим разнообразием тематики, ролей, игровых действий, «проблемных ситуаций». Конструкторская игра у детей седьмого года жизни превращается в трудовую деятельность, в ходе которой ребенок создает что-то нужное, полезное. Например, стаканчики из-под йогурта дети могут использовать для изготовления подставок для кисточек; а из пробок от минеральной воды с помощью педагога изготовить «тактильные» коврики и т. п. В связи с этим в уголке продуктивной деятельности должны быть материалы, необходимые для изготовления поделок детьми.

Дети седьмого года жизни с удовольствием участвуют в играх-соревнованиях, в которых формируется мотивация достижения успеха. Значит нужно так организовать пространство, чтобы выделить достаточно места для проведения таких игр.

развивающая среда в группах организуется таким образом, чтобы способствовать совершенствованию всех сторон речи, обеспечить самостоятельность детей, стимулировать их активность и инициативность. В этой возрастной группе в кабинете логопеда должно быть представлено достаточное количество игр и пособий для подготовки детей к обучению грамоте и развитию интереса к учебной деятельности. Обязательными в оборудовании кабинета становятся настенный и разрезной алфавит, магнитная азбука и азбука для коврографа, кубики с буквами, слоговые таблицы, карточки со словами и знаками для составления и чтения предложений, атрибуты для игры в школу, дидактические игры «Собери портфель», «В школе и в детском саду», «На уроке и на перемене», «Скоро в школу» и т. п. Делая акцент на развитие связной речи, воспитатель оснащает кабинет более сложными схемами и алгоритмами для составления рассказов о предметах и объектах, большим количеством серий сюжетных картинок, сюжетных картин. В центре развития связной речи постоянно должны находиться две-три серии картинок и две-три сюжетных картины. В работе над лексическими темами используются репродукции с картин известных художников. Можно использовать репродукции картин для оформления интерьера кабинета, раздевалки, группового помещения. Столы для подгрупповых занятий в подготовительной к школе группе должны быть рассчитаны на двух человек для того, чтобы дети привыкали к работе за партами в школе в дальнейшем. Ежедневную замену оборудования в кабинете в этой возрастной группе дети могут производить самостоятельно под руководством воспитателя.

Особенности организации развивающей

Развивающая предметно-пространственная среда ДОО создана педагогами для развития индивидуальности каждого ребенка с учетом его возможностей, уровня активности и интересов, поддерживая формирование его индивидуальной траектории развития.

В группах раннего возраста РППС предусматривает наличие центров детской активности:

<i>Название центра активности</i>	<i>Направленность</i>
Центр двигательной активности	Для развития основных движений детей
Центр сенсорики и конструирования	Для организации предметной деятельности и игры с составными и динамическими игрушками, освоения детьми сенсорных эталонов формы, цвета, размера.
Центр для организации предметных и предметно-манипуляторных игр	Для организации совместных игр со сверстниками под руководством взрослого.
Центр творчества и продуктивной деятельности,	Для развития восприятия смысла музыки, деятельности поддержки интереса к рисованию и лепке, освоения возможностей разнообразных изобразительных средств становлению первых навыков продуктивной
Центр познания и коммуникации (книжный уголок)	Для развития восприятия смысла сказок, стихов, рассматривания картинок
Центр экспериментирования (песок, вода, тесто и др.)	Для организации экспериментальной деятельности и становления действий с бытовыми предметами-орудиями (ложка, совок, лопатка с материалами и веществами (развития навыков труда и самообслуживания)

В группах для детей дошкольного возраста РППС предусматривает наличие центров детской активности:

<i>Название центра активности</i>	<i>Направленность</i>
Центр двигательной активности	Ориентирован на организацию игр средней и малой подвижности в групповых помещениях, средней и интенсивной подвижности в физкультурном и музыкальном залах, интенсивной подвижности на групповых участках, спортивной площадке, всей территории детского сада) в интеграции с содержанием образовательных областей «Физическое развитие», «Социально-коммуникативное развитие», «Речевое развитие».

<p>Центр безопасности</p>	<p>Позволяющий организовать образовательный процесс для развития у детей навыков безопасности жизнедеятельности в интеграции содержания образовательных областей «Физическое развитие», «Познавательное развитие», «Речевое развитие», «Социально-коммуникативное развитие».</p>
<p>Центр игры</p>	<p>Содержащий оборудование для организации сюжетно-ролевых детских игр, предметы-заместители в интеграции с содержанием образовательных областей «Познавательное развитие», «Речевое развитие», «Социальнокоммуникативное развитие», «Художественно-эстетическое развитие» и «Физическое развитие».</p>
<p>Центр конструирования</p>	<p>Центр, в котором есть разнообразные виды строительного материала и детских конструкторов, бросового материала схем, рисунков, картин, демонстрационных материалов для организации конструкторской деятельности детей в интеграции с содержанием образовательных областей «Познавательное развитие», «Речевое развитие», «Социальнокоммуникативное развитие» и «Художественно-эстетическое развитие».</p>
<p>Центр логики и математики</p>	<p>Содержащий разнообразный дидактический материал и развивающие игрушки, а также демонстрационные материалы для формирования элементарных математических навыков и логических операций в интеграции с содержанием образовательных областей «Познавательное развитие», «Речевое развитие», «Социально-коммуникативное развитие».</p>
<p>Центр экспериментирования, организации наблюдения и труда</p>	<p>Игровое оборудование, демонстрационные материалы и дидактические пособия, которого способствуют реализации поисковоэкспериментальной и трудовой деятельности детей в интеграции с содержанием образовательных областей «Познавательное развитие», «Речевое развитие», «Социальнокоммуникативное развитие».</p>
<p>Центр познания и коммуникации</p>	<p>Оснащение, которого обеспечивает расширение кругозора детей и их знаний об окружающем мире во взаимодействии детей со взрослыми и сверстниками в интеграции с содержанием образовательных областей «Познавательное</p>

	развитие», «Речевое развитие» «Социальнокоммуникативное развитие».
Книжный уголок	Содержащий художественную и документальную литературу для детей, обеспечивающую их духовно-нравственное и эτικο-эстетическое воспитание, формирование общей культуры, освоение разных жанров художественной литературы, воспитание любви и интереса к художественному слову, удовлетворение познавательных потребностей в интеграции содержания всех образовательных областей.
Центр театрализации и музицирования	Оборудование, которого позволяет организовать музыкальную и театрализованную деятельность детей в интеграции с содержанием образовательных областей «Художественноэстетическое развитие», «Познавательное развитие», «Речевое развитие», «Социальнокоммуникативное развитие», «Физическое развитие».
Центр уединения	Предназначен для снятия психоэмоционального напряжения воспитанников.
Центр творчества	Предназначен для реализации продуктивной деятельности детей (рисование, лепка, аппликация, художественный труд) в интеграции с содержанием образовательных областей «Речевое развитие», «Познавательное развитие», «Социально-коммуникативное развитие».

В раздевалках всех групп имеются информационные стенды для родителей. На них размещена разнообразная информация по вопросам психолого–педагогического просвещения родителей, с целью повышения уровня общей и педагогической культуры.

Территория детского сада – важное составляющее звено предметно– развивающей среды. В летний период развивающим пространством становится территория детского сада, стараниями педагогов оснащенная различными объектами, которые используются для оздоровления и экологического воспитания детей: домик для насекомых, огород, цветочные клумбы, тропа здоровья. На территории с детьми организуются различные массовые мероприятия: конкурсы, развлечения, праздники. Это способствует воспитанию бережного отношения к природе, формированию экологической культуры у детей.

3.3.Распорядок дня, организация режимных моментов

Режим дня предусматривает рациональное чередование отрезков сна и бодрствования в соответствии с физиологическими обоснованиями, обеспечивает хорошее самочувствие и активность ребёнка, предупреждает утомляемость и перевозбуждение.

Режим и распорядок дня устанавливаются с учётом требований СанПиН 1.2.3685-21, условий реализации программы ДОО, потребностей участников образовательных отношений.

Основными компонентами режима в ДОО являются: сон, пребывание на открытом воздухе (прогулка), образовательная деятельность, игровая деятельность и отдых по собственному выбору (самостоятельная деятельность), прием пищи, личная гигиена. Содержание и длительность каждого компонента, а также их роль в определенные

возрастные периоды закономерно изменяются, приобретая новые характерные черты и особенности.

Дети, соблюдающие режим дня, более уравновешены и работоспособны, у них постепенно вырабатываются определенные биоритмы, система условных рефлексов, что помогает организму ребёнка физиологически переключаться между теми или иными видами деятельности, своевременно подготавливаться к каждому этапу: приему пищи, прогулке, занятиям, отдыху. Нарушение режима отрицательно сказывается на нервной системе детей: они становятся вялыми или, наоборот, возбужденными, начинают капризничать, теряют аппетит, плохо засыпают и спят беспокойно.

Приучать детей выполнять режим дня необходимо с раннего возраста, когда легче всего вырабатывается привычка к организованности и порядку, активной деятельности и правильному отдыху с максимальным проведением его на свежем воздухе. Делать это необходимо постепенно, последовательно и ежедневно.

Режим дня должен быть гибким, однако неизменными должны оставаться время приема пищи, интервалы между приемами пищи, обеспечение необходимой длительности суточного сна, время отхода ко сну; проведение ежедневной прогулки.

При организации режима следует предусматривать оптимальное чередование самостоятельной детской деятельности и организованных форм работы с детьми, коллективных и индивидуальных игр, достаточную двигательную активность ребёнка в течение дня, обеспечивать сочетание умственной и физической нагрузки. Время образовательной деятельности организуется таким образом, чтобы вначале проводились наиболее насыщенные по содержанию виды деятельности, связанные с умственной активностью детей, максимальной их произвольностью, а затем творческие виды деятельности в чередовании с музыкальной и физической активностью.

Продолжительность дневной суммарной образовательной нагрузки для детей дошкольного возраста, условия организации образовательного процесса должны соответствовать требованиям, предусмотренным СанПиН 1.2.3685-21 и СП 2.4.3648-20.

Режим дня строится с учётом сезонных изменений. В тёплый период года увеличивается ежедневная длительность пребывания детей на свежем воздухе, образовательная деятельность переносится на прогулку (при наличии условий). Согласно СанПиН 1.2.3685-21 при температуре воздуха ниже минус 15 °С и скорости ветра более 7 м/с продолжительность прогулки для детей до 7 лет сокращают. При осуществлении режимных моментов необходимо учитывать также индивидуальные особенности ребёнка (длительность сна, вкусовые предпочтения, характер, темп деятельности и так далее).

Режим питания зависит от длительности пребывания детей в ДОО и регулируется СанПиН 2.3/2.4.3590-20.

Согласно СанПиН 1.2.3685-21 ДОО может корректировать режим дня в зависимости от типа организации, и вида реализуемых образовательных программ, сезона года. Ниже приведены требования к организации образовательного процесса, режиму питания, которыми следует руководствоваться при изменении режима дня.

В программе представлены режимы дня для каждой возрастной группы. При организации учитываются сезонные особенности

Требования и показатели организации образовательного процесса и режима дня.

Показатель	Возраст	Норматив
Требования к организации образовательного процесса		
Начало занятий не ранее	все возрасты	8.00
Окончание занятий, не позднее	все возрасты	17.00

Показатель	Возраст	Норматив
Продолжительность занятия для детей дошкольного возраста, не более	от 4 до 5 лет	20 минут
	от 5 до 6 лет	25 минут
	от 6 до 7 лет	30 минут
Продолжительность дневной суммарной образовательной нагрузки для детей дошкольного возраста, не более	от 4 до 5 лет	40 минут
	от 5 до 6 лет	50 минут или 75 минут при организации 1 занятия после дневного сна
	от 6 до 7 лет	90 минут
Продолжительность перерывов между занятиями, не менее	все возрасты	10 минут
Перерыв во время занятий для гимнастики, не менее	все возрасты	2-х минут
Показатели организации режима дня		
Продолжительность ночного сна, не менее	4-7 лет	11 часов
Продолжительность дневного сна, не менее	4-7 лет	2,5 часа
Продолжительность прогулок, не менее	для детей до 7 лет	3 часа в день
Суммарный объем двигательной активности, не менее	все возрасты	1 час в день
Утренний подъем, не ранее	все возрасты	7 ч 00 минут
Утренняя зарядка, продолжительность, не менее	до 7 лет	10 минут

Количество приемов пищи в зависимости от режима функционирования организации и режима обучения.

Вид организации	Продолжительность, либо время нахождения ребёнка в организации	Количество обязательных приемов пищи
Дошкольные организации, организации по уходу и присмотру	до 5 часов	2 приема пищи (приемы пищи определяются фактическим временем нахождения в организации)
	8-10 часов	завтрак, второй завтрак, обед и полдник
	11-12 часов	завтрак, второй завтрак, обед, полдник и ужин
	круглосуточно	завтрак, второй завтрак, обед, полдник, ужин, второй ужин

ДОО самостоятельно принимает решение о наличии второго завтрака и ужина, руководствуясь пунктами 8.1.2.1 и 8.1.2.2 СанПиН 2.3/2.4.3590-20:

при отсутствии второго завтрака калорийность основного завтрака должна быть увеличена на 5% соответственно.

при 12-часовом пребывании возможна организация как отдельного полдника, так и

«уплотненного» полдника с включением блюд ужина и с распределением калорийности

суточного рациона 30%.

Согласно пункту 2.10 СП 2.4.3648-20 к организации образовательного процесса и режима дня должны соблюдаться следующие требования:

режим двигательной активности детей в течение дня организуется с учётом возрастных особенностей и состояния здоровья;

при организации образовательной деятельности предусматривается введение в режим дня физкультминуток во время занятий, гимнастики для глаз, обеспечивается контроль за осанкой, в том числе, во время письма, рисования и использования электронных средств обучения;

физкультурные, физкультурно-оздоровительные мероприятия, массовые спортивные мероприятия, туристские походы, спортивные соревнования организуются с учётом возраста, физической подготовленности и состояния здоровья детей.

возможность проведения занятий физической культурой и спортом на открытом воздухе, а также подвижных игр, определяется по совокупности показателей метеорологических условий (температуры, относительной влажности и скорости движения воздуха) по климатическим зонам. В дождливые, ~~ветреные~~ и морозные дни занятия физической культурой должны проводиться в зале.

Система закаливающих мероприятий в течение дня

Содержание	Возрастные группы		
	4-5 л.	5-6 л.	6-7 л.
Оптимальный режим дня	Организация режима дня в соответствии с СанПиН		
Рациональное питание	Сбалансированное питание в соответствии с финансированием и на основании примерного десятидневного меню		

Элементы повседневного закаливания:	В холодное время года допускаются колебания температуры воздуха в присутствии детей		
Воздушно –температурный режим	От +20 до +18С	От +20 до +18С	От +20 до +18С
	Обеспечивается рациональное сочетание температуры воздуха и одежды детей		
Одностороннее проветривание (в присутствии детей)	В холодное время года – кратковременно – 5-20 мин Допускается снижение температуры на 1-2С		
Сквозное проветривание (в отсутствии детей):	Проводится кратковременно каждые 1,5 часа Критерием прекращения проветривания помещения является температура, сниженная на 2-3 С		
- утром перед приходом детей	К моменту прихода детей температура воздуха восстанавливается до нормальной		

- перед возвращением детей с дневной прогулки	+20С	+20С	+20С
- во время дневного сна, вечерней прогулки	В теплое время года проводится в течение всего периода отсутствия детей в помещении		
Утренняя гимнастика	В холодное время года проводится ежедневно в зале/группе, одежда облегченная		
	+ 18 С	+ 18С	+ 18 С
Физкультурные занятия	В помещении 3 занятия	В помещении 2 занятия	В помещении 2 занятия
	-	1 занятие на воздухе	1 занятие на воздухе
	Форма спортивная (шорты, футболка), носки		
Прогулка	Ежедневно, не менее 3-4 часов в день. При температуре воздуха ниже минус 15С и скорости ветра более 7 м/с продолжительность прогулки сокращается. Одежда и обувь соответствует метеорологическим условиям в холодное время года		
	-18С	-20С	-20С
Свето - воздушные ванны	В неблагоприятных холодных условиях время сокращается на 30-40мин		
Хождение босиком	Ежедневно. В теплое время года при температуре воздуха от +20Сдо +22С. В холодное время года в помещении при соблюдении нормативных температур		
Дневной сон	Обеспечивается состояние теплового комфорта, соответствием одежды, температуры воздуха в помещении.		
	+19С	+19С	+19С
Физические упражнения, спортивные и подвижные игры в помещении и на воздухе	25 мин.	35-40 мин.	35-40 мин.
Бодрящая гимнастика после дневного сна	Ежедневно. В помещении температура на 1-2 градуса ниже нормы		
	4 мин.	5 мин.	5 мин.
Гигиенические процедуры	Умывание, мытье рук до локтя водой комнатной температуры	Умывание прохладной водой	
Специальные закаливающие воздействия	Полоскание рта водой комнатной температуры		
	Мытье ног водой комнатной температуры (в летний период)		
Босохождение по массажным дорожкам	Ежедневно		
<p>Закаливание проводится на фоне теплового комфорта для организма ребенка, что достигается рациональным сочетанием метеорологических факторов среды, теплозащитных свойств одежды детей и уровня их двигательной активности. Учитываются индивидуальные особенности состояния ребенка и его эмоциональный настрой.</p> <p>«Закаливаем малыша»/ Н.С. Соколова.- Ростов н/Д: Феникс,2015.</p> <p>«Правильное закаливание детей от рождения до школы»/ Н. Бурцев Ростов н/Д: Феникс,2013.</p>			

Распорядок и режим дня МБДОУ д\с «Ягодка»

Режим работы Учреждения определяется Уставом МБДОУ "Детский сад "Ягодка" и обеспечивает ежедневное пребывание воспитанников в течение 10,5 часов при пятидневной рабочей неделе.

Режим дня в разных возрастных группах разрабатывается на основе СП2.4.3648-20 «Санитарно-эпидемиологические требования к устройству, содержанию и организации режима работы дошкольных организаций».

Распорядок жизнедеятельности обучающихся Учреждения регламентируется Правилами внутреннего распорядка обучающихся МБДОУ д\с "Ягодка". Распорядок дня для детей всех возрастных групп ежегодно разрабатывается и утверждается приказом заведующего Учреждения на теплый и холодный период.

- Основные принципы построения режима дня:
- режим дня выполняется на протяжении всего периода воспитания детей в Учреждении, сохраняя последовательность, постоянство и постепенность;
- соответствие правильности построения режима дня возрастным психофизиологическим особенностям дошкольника (в Учреждении для каждой возрастной группы определен свой режим дня);
- режим дня является примерным, его можно корректировать с учетом особенностей работы Учреждения, контингента детей, климата региона, времени года, длительности светового дня.

Режим Учреждения направлен на использование максимально возможного времени для игр и свободной деятельности воспитанников. Время приема пищи, дневной сон, время прогулки являются стереотипно повторяющимися режимными моментами. Все остальные компоненты режима носят динамичный характер.

Допускаются некоторые изменения в последовательности проведения или длительности отдельных видов деятельности воспитанников в течение дня. При этом обязательно сохраняются основные принципы построения режима: достаточная ежедневная длительность пребывания воспитанников на воздухе, полноценный сон, рациональное чередование умственных и физических нагрузок, регулярное питание, активный отдых.

В режиме дня неизменным, фиксированным остается общая длительность сна, пребывания детей на свежем воздухе, общая продолжительность организованной образовательной деятельности.

В условиях смешанной группы происходит совпадение во времени режимных процессов у детей разных возрастов, поэтому рекомендовано составлять режим общий для всех (В.В. Гербова, А.Н. Давидчук, Т.Н. Доронова и др):

- при наличии в группе детей двух смежных возрастов – за основу берется режим старших детей, а с младшими режимные процессы начинают на 5-10 минут раньше (в

352

другом порядке происходит лишь подъем детей после дневного сна – первыми встают на 15 минут раньше старшие дети);

- Основное правило организации режима дня в разновозрастной группе – режимные процессы начинаются с младшими детьми, постепенно подключаются старшие (в другом

порядке происходит лишь подъем детей после дневного сна). Все это создает условия для того, чтобы дети разного возраста, живя в одной группе, в естественной последовательности и постепенно переходили от одного вида деятельности к другому, не тратили время на ожидание очереди при умывании и т.д.

Примерный Режим дня учебный год (холодный период).

Режимные моменты	Ранний возраст (1.5-3г)	Младший возраст (3-4г.)	Средний возраст (4-5л)	Старший возраст (5-6л.)	Подг. Группа (6-7л)
Утренний приём детей, осмотр, самостоятельная деятельность детей	7.30-8.00	7.30-8.00	7.30-8.00	7.30-8.00	7.30-8.00
Утренняя гимнастика (не менее 10 мин)	8.00-8.10	8.00 – 8.10	8.00 – 8.10	8.00-8.10	8.00 – 8.10
Утренний круг	8.10-8.20	8.10 – 8.30	8.10 – 8.30	8.10 – 8.30	8.10-8.30
Подготовка к завтраку, завтрак, дежурство	8.20-8.40	8.30 – 9.00	8.30 – 9.00	8.30 – 9.00	8.30-9.00
Игры, подготовка к занятиям	8.40-8.50	9.00 – 9.10	9.00-9.10	9.00 – 9.10	9.00-9.10
Образовательная деятельность, игры – занятия (включая гимнастику в процессе занятия – 2 минуты, перерывы между занятиями не менее 10 мин)	8.50-9.00 9.10-9.20	9.10-10.00	9.10 - 10.10	9.10 - 10.10	9.10-11.00
2-ой завтрак	9.20-9.30	10.00-10.10	10.10-10.20	10.10-10.20	10.20.-10.30
Подготовка к прогулке. Прогулка Возвращение с прогулки	9.30-11.45	10.10-12.20	10.20-12.30	10.20-12.30	11.00-12.30
Подготовка к обеду, обед	11.45-12.20	12.20 - 12.50	12.30-12.50	12.30-13.00	12.30-13.00

Подготовка ко сну, дневной сон.	12.20-15.00	12.50-15.00	12.50-15.00	13.00-15.00	13.00-15.00
Постепенный подъем, закаливающие процедуры	15.00-15.15	15.00-15.25	15.00-15.25	15.00-15.20	15.00-15.20
Подготовка к полднику, полдник	15.15-15.30	15.25-15.50	15.25-15.50	15.20-15.40	15.20-15.40
Организованная образовательная деятельность./ Игры – занятия	15.30-16.00	15.50-16.05	15.50-16.10	15.40-16.10	15.40-16.10
Самостоятельная деятельность. Игры, индивидуальная работа	16.00-16.20	16.05-16.20	16.10-16.20	16.10-16.30	16.10-16.30
Вечерний круг	16.20-16.30	16.20 – 16.30	16.20-16.30	16.30-16.40	16.30 – 16.40
Подготовка к прогулке, Прогулка, уход детей домой	16.30-18.00	16.30 - 18.00	16.30-18.00	16.40-18.00	16.40-18.00

3.5. Учебный план основной образовательной программы

Организованная образовательная деятельность																										
Периодичность																										
Образовательная область	Базовый вид деятельности	Время ООД/объем нагрузки в неделю	Группа раннего возраста (1.5-2 года)			Время ООД/объем нагрузки в неделю	Группа раннего возраста (2-3 года)			Время ООД/объем нагрузки в неделю	Младшая группа (3-4 года)			Время ООД/объем нагрузки в неделю	Средняя группа (4-5 лет)			Время ООД/объем нагрузки в неделю	Старшая группа (5-6 лет)			Время ООД/объем нагрузки в неделю	Подготов. к школе группа (6-7 лет)			За период освоения программы
			неделя	месяц	год		неделя	месяц	год		неделя	месяц	год		неделя	месяц	год		неделя	месяц	год		неделя	месяц	год	
Познавательное развитие	Расширение ориентировки в окружающем и развитие речи (расширение ориентировки в окружающем)	9\9	1	4	36																					36
	Игры-занятия со строительным материалом	9\9	1	4	36																					36
	Игры занятия с дидактическим материалом	9\18	2	8	72																					72
	Формирование элементарных математических представлений					10\10	1	4	36	15\15	1	4	36	20\20	1	4	36	25\25	1	4	36	30\60	2	8	72	216
	Ознакомление с окружающим (с предметным и социальным окружением)					10\7.5	0.75	3	27	10\7.5	0.75	3	27	20\10	0.5	2	18	20\10	0.5	2	18	30\15	0.5	2	18	108

	Ознакомление с окружающим (с миром природы)				10\2.5	0.25	1	9	10\2.5	0.25	1	9	20\10	0.5	2	18	20\10	0.5	2	18	30\15	0.5	2	18	72	
Речевое развитие	Расширение ориентировки в окружающем и развитие речи (развитие речи)	10\20	2	8	72																			72		
	Развитие речи					10\20	1	4	36	15\15	1	4	36	20\20	1	4	36	20\40	2	8	72	30\60	2	8	72	288
Художественно-эстетические развитие	Музыкальное развитие	10\20	2	8	72																			72		
	Музыка					10\20	2	8	72	15\30	2	8	72	20\40	2	8	72	25\50	2	8	72	30\60	2	8	72	360
	Лепка					10\10	1	4	36	15\7.5	0.5	2	18	20\10	0.5	2	18	20\10	0.5	2	18	30\15	0.5	2	18	108
	Рисование					10\10	1	4	36	15\15	1	4	36	20\20	1	4	36	20\40	2	8	72	30\60	2	8	72	252
	Аппликация									15\7.5	0.5	2	18	20\10	0.5	2	18	20\10	0.5	2	18	30\15	0.5	2	18	72
Физическое развитие	Развитие движений	10\20	2	8	72																			72		
	Физическая культура в помещении					10\20	2	8	72	15\45	3	12	108	20\60	3	12	108	25\50	2	8	72	30\60	2	8	72	432
	Физическая культура на улице																25\25	1	4	36	30\30	1	4	36	72	
Всего в год		57\3ч 10 мин	10	40	360	100\1ч 40 мин	10	40	360	150\2ч 30 мин	10	40	360	200\3ч 20 мин	10	40	360	275\4ч 30 мин	12	48	432	390\6ч 30 мин	13	52	468	2340

Базовый вид деятельности	Группа раннего возраста (1.5-2 года)	Группа раннего возраста (2-3года)	Младшая группа (3-4 года)	Средняя группа (4-5 лет)	Старшая группа (5-6 лет)	Подготовительная к школе группа (6-7 лет)
Взаимодействие взрослого с детьми в различных видах деятельности						
Чтение художественной литературы	ежедневно	ежедневно	ежедневно	ежедневно	ежедневно	ежедневно
Конструктивно-модельная деятельность	1 раз в неделю	1 раз в неделю	1 раз в неделю	1 раз в неделю	1 раз в неделю	1 раз в неделю
Игровая деятельность	ежедневно	ежедневно	ежедневно	ежедневно	ежедневно	ежедневно
Общение при проведении режимных моментов	ежедневно	ежедневно	ежедневно	ежедневно	ежедневно	ежедневно
Игротека «Приключения на шашечной доске»						первая неделя третья неделя
Самостоятельная деятельность детей						
Самостоятельная игра	ежедневно	ежедневно	ежедневно	ежедневно	ежедневно	ежедневно
Познавательно-исследовательская деятельность	ежедневно	ежедневно	ежедневно	ежедневно	ежедневно	ежедневно
Самостоятельная деятельность детей в уголках развития	ежедневно	ежедневно	ежедневно	ежедневно	ежедневно	ежедневно
Оздоровительная работа						
Утренняя гимнастика	ежедневно	ежедневно	ежедневно	ежедневно	ежедневно	ежедневно
Бодрящая гимнастика после сна	ежедневно	ежедневно	ежедневно	ежедневно	ежедневно	ежедневно
Комплексы закаливающих процедур	ежедневно	ежедневно	ежедневно	ежедневно	ежедневно	ежедневно
Гигиенические процедуры	ежедневно	ежедневно	ежедневно	ежедневно	ежедневно	ежедневно

3.6. Календарный учебный график

1. Режим работы учреждения		
Продолжительность учебной недели	5 дней (с понедельника по пятницу)	
Время работы Учреждения	10,5 часов в день (с 7.30 до 18.00 часов)	
Нерабочие дни	Суббота, воскресенье и праздничные дни	
2. Продолжительность учебного года		
Учебный год	с начала сентября по конец мая	36 недель
I полугодие	с начала сентября по конец декабря	17 недель
II полугодие	со 2 декады января по конец мая	19 недель
Возрастная группа / недельная образовательная нагрузка организованной детской деятельности (количество занятий) / объем недельной образовательной нагрузки организованной детской деятельности (час/мин.)	Группа раннего возраста (1.5-2 года)	10 занятий в неделю по 10 мин./ 1час.40 мин .
	Группа раннего возраста (2-3 года)	10 занятий в неделю по 10 мин. /1час.40 мин .
	Младшая группа (3-4 лет)	10 занятий в неделю по 15 мин. / 2час. 30 мин.
	Средняя группа (4-5 лет)	10 занятий в неделю по 20 мин. / 3час. 20 мин.
	Старшая группа (5-6 лет)	5 занятий по 20 мин./ 1 час.40 мин. 7 занятий по 25 мин./ 2 час.55 мин. Всего:12 занятий в неделю /4 час.35 мин.
	Подготовительная к школе группа (6-7 лет)	13 занятий по 30 мин. / 6 час. 30 мин
3. Мероприятия, проводимые в рамках образовательного процесса		
3.1.Индивидуальный учёт результатов освоения обучающимися основной образовательной программы		
Наименование	Сроки	Количество дней
Проведение индивидуального учёта результатов освоения обучающимися основной образовательной программы	1 -3 неделя октября 2-4 неделя апреля	7 дней
3.2. Праздники, проводимые в течение учебного года		
Название	Сроки проведения	
Праздник, посвящённый началу нового учебного года	первая декада сентября	
Осенний праздник	третья декада октября	
Новогодний праздник	третья декада декабря	
Зимний спортивный праздник	третья декада января	
Праздник, посвящённый Дню защитника Отечества	третья декада февраля	
Праздник, посвящённый Международному женскому дню	первая декада марта	
Весенний праздник	третья декада апреля	
Праздник, посвящённый Дню Победы	первая декада мая	
Праздник, посвящённый выпуску в школу	третья декада мая	
4. Каникулярное время, праздничные (нерабочие) дни		

Название	Сроки проведения
4.1.Каникулы	
Зимние	первая декада января
Летние	с начала июня по конец августа
4.2. Праздничные дни	
День народного единства	4 ноября
Новогодние каникулы	01 – 08 января
День Защитника Отечества	23 февраля
Международный женский день	8 марта
Праздник весны и труда	01 - 04 мая
День Победы	09 мая
День России	12 июня
5. Мероприятия , проводимые в летние каникулы	
- Праздник, посвящённый Международному дню защиты детей	начало июня
Праздник, посвящённый Дню России	1 декада июня
Праздник, посвящённый Дню города	1 декада июня
Летний спортивный праздник	3 декада июня

Учебный план

Общая трудоемкость учебного плана

Возрастные группы	Количество занятий (организованной образовательной деятельности)		
	Занятий в неделю	В месяц	Занятий в год
Средняя группа (4-5 лет)	10	40	360
Старшая группа (5-6 лет)	12	48	432
Подготовительная к школе группа (6-7 лет)	13	52	468
ИТОГО	55	220	1980

Модель организации жизнедеятельности детей в группе (Корректируется ежегодно, в соответствии с возрастным комплектованием групп)

Время	Содержание работы. Формы организации деятельности детей
Утро	<p>Приём детей.</p> <p>Игровая деятельность: игры - по желанию детей (сюжетно-ролевые, режиссерские, игры-экспериментирования, дидактические, театрализованные, музыкально- развивающие, словесные и др.). Коммуникативная деятельность (коммуникативные ситуации, общение по интересам, ситуативный разговор).</p> <p>Самостоятельная деятельность в центрах активности. Утренняя гимнастика.</p> <p>Трудовые поручения, дежурство (по желанию детей), подготовка к завтраку.</p> <p>Культурная практика (сервировка стола).</p> <p>Завтрак.</p> <p>Подготовка к ООД</p>
Подготовка к завтраку. Завтрак.	<p>Совместные действия детей и взрослых (воспитатель, младший воспитатель).</p> <p>Поручения, дежурство (по желанию детей).</p> <p>Ситуации общения, ситуативные беседы. Ситуации морального выбора (помочь другому ребенку, пропустить кого-то первым и др.).</p> <p>Выполнение процессов самообслуживания, элементарного бытового труда (в соответствии с возрастными возможностями), формирование представлений о здоровье. Приобщение к элементарными общепринятым нормам и правилам взаимоотношения со сверстниками и взрослыми. Формирование культурно-гигиенических навыков (КГН), навыков безопасного поведения.</p> <p>Подготовка к ООД</p>
Организованная образовательная деятельность (ООД)	<p>В соответствии с содержанием ООП ДО и расписанием ООД</p>
Подготовка ко второму завтраку. Второй завтрак.	<p>Совместные действия детей и взрослых (воспитатель, младший воспитатель).</p> <p>Поручения, дежурство (по желанию детей).</p> <p>Ситуации общения, ситуативные беседы. Ситуации морального выбора (помочь другому ребенку, пропустить кого-то первым и др.).</p> <p>Выполнение процессов самообслуживания, элементарного бытового труда (в соответствии с возрастными возможностями), формирование представлений о</p>

	здоровье. Приобщение к элементарными общепринятым нормам и правилам взаимоотношения со сверстниками и взрослыми. Формирование культурно-гигиенических навыков (КГН), навыков безопасного поведения.
Организованная образовательная деятельность (ООД)	В соответствии с содержанием ООП ДО и расписанием ООД
Подготовка к прогулке, прогулка	Самообслуживание и элементарный бытовой труд (уборка игрушек, одевание, содержание в порядке вещей в шкафах). Прогулка: наблюдение, подвижные игры, элементарный бытовой труд на улице, самостоятельная деятельность детей, индивидуальная работа
Подготовка к обеду. Обед. Подготовка ко сну	Совместные действия детей и взрослых (воспитатель, младший воспитатель). Поручения, дежурства (по желанию детей), ситуативный разговор, ситуации общения, проблемные ситуации, ситуации морального выбора (необходимость помочь товарищу и пр.). Культурная практика (сервировка стола). Выполнение процессов самообслуживания, элементарного бытового труда. Приобщение к элементарными общепринятым нормам и правилам взаимоотношения со сверстниками и взрослыми. Формирование КГН. Восприятие художественной литературы и фольклора (чтение перед сном)
Оздоровительные мероприятия после сна	Комплекс оздоровительных мероприятий после сна: умывание, оздоровительная (бодрящая) гимнастика, познавательно-этические беседы (становление ценностного отношения к здоровью и жизни человека, формирование представлений о здоровье, основах здорового образа жизни (ЗОЖ) и правилах здоровьесберегающего поведения, накопление опыта ЗОЖ)
Подготовка к полднику. Полдник	Совместные действия детей и взрослых (воспитатель, младший воспитатель). Поручения, дежурство (по желанию детей). Культурная практика (сервировка стола). Ситуации общения, ситуативные беседы. Ситуации морального выбора (помочь другому ребенку, пропустить кого-то первым и др.). Выполнение процессов самообслуживания, элементарного бытового труда (в соответствии с возрастными возможностями), формирование представлений о здоровье. Приобщение к элементарными общепринятым нормам и правилам взаимоотношения со сверстниками и взрослыми. Формирование культурно-гигиенических навыков (КГН), навыков безопасного поведения
Вечер (Образовательная деятельность, осуществляемая в процессе организации различных видов детской деятельности. Самостоятельная деятельность детей)	Игровая деятельность: игры - по желанию детей (сюжетно-ролевые, режиссерские, игры-экспериментирования, дидактические, театрализованные, музыкально-развивающие, словесные и др.). Коммуникативная деятельность (коммуникативные ситуации, общение по интересам, ситуативный разговор). Самостоятельная деятельность в центрах активности. ООД - в соответствии с содержанием ООП ДО и расписанием ООД. Музыкальная деятельность (слушание музыки, концерты-импровизации, музыкально-развивающие игры). Культурно-досуговые мероприятия.

<p>Подготовка к вечерней прогулке, вечерняя прогулка</p>	<p>Самообслуживание и элементарный бытовой труд (уборка игрушек, одевание, содержание в порядке вещей в шкафах). Прогулка: наблюдение, подвижные игры, элементарный бытовой труд на улице, самостоятельная деятельность детей, индивидуальная работа</p>
<p>Подготовка к ужину. Ужин</p>	<p>Совместные действия детей и взрослых (воспитатель, младший воспитатель). Поручения, дежурство (по желанию детей). Ситуации общения, ситуативные беседы. Ситуации морального выбора (помочь другому ребенку, пропустить кого-то первым и др.). Выполнение процессов самообслуживания, элементарного бытового труда (в соответствии с возрастными возможностями), формирование представлений о здоровье. Приобщение к элементарным общепринятым нормам и правилам взаимоотношения со сверстниками и взрослыми. Формирование культурно-гигиенических навыков (КГН), навыков безопасного поведения.</p>
<p>Вечер (Образовательная деятельность, осуществляемая в процессе организации различных видов детской деятельности. Самостоятельная деятельность детей)</p>	<p>Игровая деятельность: игры - по желанию детей (сюжетно-ролевые, режиссерские, игры-экспериментирования, дидактические, театрализованные, музыкально-развивающие, словесные и др.). Коммуникативная деятельность (коммуникативные ситуации, общение по интересам, ситуативный разговор). Музыкальная деятельность (слушание музыки, концерты-импровизации, музыкально-развивающие игры). Игры на прощание</p>

3.4 Кадровые условия реализации Программы

Реализация Программы обеспечивается созданием в образовательной организации кадровых, финансовых, материально-технических условий.

Реализация Программы обеспечивается педагогическими, руководящими и иными работниками, имеющими профессиональную подготовку, соответствующую квалификационным требованиям, установленным в Едином квалификационном справочнике должностей руководителей, специалистов и служащих, раздел "Квалификационные характеристики должностей работников образования", утвержденном приказом Министерства здравоохранения и социального развития Российской Федерации от 26 августа 2010 г. № 761н (зарегистрирован Министерством юстиции Российской Федерации 6 октября 2010 г., регистрационный № 18638) с изменениями, внесенными приказом Министерства здравоохранения и социального развития Российской Федерации от 31 мая 2011 г. № 448н (зарегистрирован Министерством юстиции Российской Федерации 1 июля 2011 г., регистрационный № 21240), в профессиональных стандартах "Педагог (педагогическая деятельность в сфере дошкольного, начального общего, основного общего, среднего общего образования) (воспитатель, учитель)", утвержденном приказом Министерства труда и социальной защиты Российской Федерации от 18 октября 2013 г.

№ 544н (зарегистрирован Министерством юстиции Российской Федерации 6 декабря 2013 г., регистрационный № 30550) с изменениями, внесенными приказами Министерства труда и социальной защиты Российской Федерации от 5 августа 2016 г. № 422н (зарегистрирован Министерством юстиции Российской Федерации 23 августа 2016 г., регистрационный № 43326), "Педагог-психолог (психолог в сфере образования)", утвержденном приказом Министерства труда и социальной защиты Российской Федерации от 24 июля 2015 г. № 514н (зарегистрирован Министерством юстиции Российской Федерации 18 августа 2015 г., регистрационный № 38575); "Специалист в области воспитания", утвержденном приказом Министерства труда и социальной защиты Российской Федерации от 10 января 2017 г. № Юн (зарегистрирован Министерством юстиции Российской Федерации 26 января 2017 г., регистрационный № 45406).

Профессиональные обязанности педагогов дошкольного образования

В соответствии с Федеральным законом от 29.12.2012 г. № 273-ФЗ «Об образовании в Российской Федерации», глава 5, статья 48, педагогические работники Организации обязаны:

- осуществлять свою деятельность на высоком профессиональном уровне, обеспечивать в полном объеме реализацию Программы;
- соблюдать правовые, нравственные и этические нормы, следовать требованиям профессиональной этики;
- уважать честь и достоинство воспитанников и других участников образовательных отношений;
- развивать у воспитанников познавательную активность, самостоятельность, инициативу, творческие способности;
- формировать гражданскую позицию, способность к труду и жизни в условиях современного мира, формировать культуру здорового и безопасного образа жизни;
- применять педагогически обоснованные и обеспечивающие высокое качество

образования формы, методы обучения и воспитания;

- учитывать особенности психофизического развития детей и состояние их здоровья, взаимодействовать при необходимости с медицинскими организациями.

Профессиональное развитие педагогических работников

Педагогические работники ДОО:

- систематически повышают свой профессиональный уровень;
- проходят аттестацию на соответствие занимаемой должности в порядке, установленном законодательством об образовании (Федеральный закон от 29.12.2012 г. № 273-ФЗ «Об образовании в Российской Федерации», глава 5, статья 49).

Непрерывность профессионального развития педагогических работников обеспечивается в процессе освоения ими дополнительных профессиональных образовательных программ в установленном объеме, не реже чем каждые 5 лет в образовательных учреждениях, имеющих лицензию на право ведения данного вида образовательной деятельности.

У педагогов сформированы профессиональные компетенции, необходимые для успешной реализации пяти основных образовательных областей (социально-коммуникативное, познавательное, речевое, художественно-эстетическое, физическое развитие), определяющих содержание дошкольного образования в соответствии со Стандартом. Современный педагог должен уметь обеспечивать развитие личности, мотивации и способностей детей в различных видах деятельности в их тесной взаимосвязи.

В системе дошкольного образования созданы условия для взаимодействия Организации, обеспечивающие возможность восполнения недостающих кадровых ресурсов, распространения инновационного опыта других образовательных организаций, проведения комплексных мониторинговых исследований результатов образовательного процесса и эффективности инноваций.

Аттестация педагогов дошкольных организаций

Аттестация педагогов Организации проводится в целях подтверждения соответствия педагогических работников занимаемым ими должностям и по желанию педагогических работников в целях установления квалификационной категории.

Проведение аттестации педагогических работников на соответствие занимаемым ими должностям осуществляется один раз в 5 лет на основе оценки профессиональной деятельности аттестационными комиссиями, самостоятельно формируемыми организациями, осуществляющими образовательную деятельность.

Проведение аттестации в целях установления квалификационной категории педагогических работников организаций, осуществляющих образовательную деятельность и находящихся в ведении федеральных органов исполнительной власти, осуществляется аттестационными комиссиями, формируемыми федеральными органами исполнительной власти, в ведении которых эти организации находятся, а в отношении педагогических работников организаций, осуществляющих образовательную деятельность и находящихся в ведении субъекта Российской Федерации, педагогических работников муниципальных и частных организаций, осуществляющих образовательную деятельность, проведение данной аттестации осуществляется аттестационными комиссиями, формируемыми уполномоченными органами государственной власти субъектов Российской Федерации (Федеральный закон от 29.12.2012 г.

Кадровые условия МБДОУ д/с Ягодка»

Реализация Программы ДОО обеспечивается квалифицированными педагогами, наименование должностей которых соответствует номенклатуре должностей педагогических работников организаций, осуществляющих образовательную деятельность, должностей руководителей образовательных организаций, утверждённой постановлением Правительства Российской Федерации от 21 февраля 2022 г. №225 (Собрание законодательства Российской Федерации, 2022, № 9, ст.1341).

Необходимым условием является непрерывное сопровождение Программы педагогическими и учебно-вспомогательными работниками в течение всего времени её реализации в ДОО.

Реализация образовательной программы ДО обеспечивается руководящими, педагогическими, учебно-вспомогательными, административно-хозяйственными работниками образовательной организации, а также медицинскими и иными работниками, выполняющими вспомогательные функции. ДОО самостоятельно устанавливает штатное расписание, осуществляет прием на работу работников, заключение с ними и расторжение трудовых договоров, распределение должностных обязанностей, создание условий и организацию методического и психологического сопровождения педагогов.

Руководитель организации вправе заключать договора гражданско-правового характера и совершать иные действия в рамках своих полномочий. В целях эффективной реализации Программы ДОО должна создать условия для профессионального развития педагогических и руководящих кадров, в том числе реализации права педагогов на получение дополнительного профессионального образования не реже одного раза в три года за счет средств ДОО и/или учредителя.

МБДОУ д/с «Ягодка укомплектован педагогическими кадрами на 100%, в количестве 8 человек, из них:

- 1 старший воспитатель;
- 1 музыкальных руководителя (совместитель);
- 6 воспитателей.

Учитель-логопед, педагог-психолог приглашаются по договору сетевого взаимодействия (по согласованию)

Руководство ДОУ осуществляет заведующий, имеет высшее образование.

Анализ образовательного уровня педагогических кадров ДОУ показывает, что высшее образование имеют 7 педагогов, среднее специальное образование у 1 педагога

Возраст педагогов

Возраст	Количество	%
20-30 лет	2	
30-40 лет	1	
40-55 лет	4	
55 и более лет	1	

Образование педагогов

Образование	Количество	%
Высшее педагогическое дошкольное	0	
Высшее педагогическое специальное	7	
Среднее специальное дошкольное	1	

Распределение педагогов по квалификационным категориям:

- высшая квалификационная категория – 0 человек;
- первая квалификационная категория – 8 человек;
- соответствие занимаемой должности - 0 человек. В ДОО большое внимание уделяется непрерывности и своевременности профессионального образования, повышению профессионального уровня педагогических работников, что обеспечивается за счет повышения квалификации не реже, чем каждые 3 года, самообразованием педагогов, деятельностью городских методических объединений, семинаров, семинаров –практикумов, школы молодого педагога.

3.5. Финансовое обеспечение Программы

В объем финансового обеспечения реализации Программы включаются затраты на оплату труда педагогических работников с учетом специальных условий получения образования обучающимися с ЗПР.

3.6. Материально-техническое обеспечение Программы

Материально-технические условия реализации ФАОП для обучающихся с ЗПР должны обеспечивать возможность достижения обучающимися в установленных Стандартом результатов освоения основной образовательной программы дошкольного образования. Программа оставляет за Организацией право самостоятельного подбора разновидности необходимых средств обучения, оборудования, материалов, исходя из особенностей реализации адаптированной основной образовательной программы.

Программой предусмотрено также использование Организацией обновляемых образовательных ресурсов, в т. ч. расходных материалов, подписки на актуализацию электронных ресурсов, техническое и мультимедийное сопровождение деятельности средств обучения и воспитания, спортивного, музыкального, оздоровительного оборудования, услуг связи, в т. ч. информационно-телекоммуникационной сети Интернет.

**3.6. Обеспеченность методическими материалами и средствами
обучения и воспитания Методическое обеспечение
по образовательным областям
«Ранний возраст»**

Автор составитель	Наименование издания	Издательство	Год издания
1	2	3	4
Вераксы Н.Е. Комарова Т.С. Дорофеева Э.М.	Инновационная программа дошкольного образования «От рождения до школы»	М.: МозаикаСинтез	2019
Абрамова Л.В. Слепцова И.Ф.	Социально-коммуникативное развитие дошкольников Вторая группа раннего возраста	М.: МозаикаСинтез.	2022
Гербова В.В.	Развитие речи в детском саду. Вторая группа раннего возраста	М.: МозаикаСинтез.	2022
Помораева И.А., Позина В.А.	Формирование элементарных математических представлений. 2-3 года	М.: МозаикаСинтез	2020г
Учебнометодический комплект к программе «ОТ РОЖДЕНИЯ ДО ШКОЛЫ»	Хрестоматия для чтения детям в детском саду и дома 1-3 года	М.: МозаикаСинтез	2022
Соломенникова О.А.	Ознакомление с природой в детском саду. Вторая группа раннего возраста	М.: МозаикаСинтез.	2016
Федорова С.Ю.	Примерные планы физкультурных занятий с детьми 2-3 года	М.: МозаикаСинтез	2022
Теплюк С.Н.	Игры-занятия на прогулке с малышами. Для работы с детьми 2-4 года	М.: МозаикаСинтез.	2016
Э.Я.Степаненкова	Сборник подвижных игр для занятий с детьми	М.: МозаикаСинтез.	2022
А.В. Найбауэр О.В. Куракина	Развивающие игровые сеансы в ясельных группах детского сада	М.: МозаикаСинтез.	2022
Федорова С.Ю.	Планы физкультурных занятий с детьми (2-3года)	М.: МозаикаСинтез	2020

**Методическое обеспечение образовательной области
«Физическое развитие»**

Автор составитель	Наименование издания	Издательство	Год издания
1	2	3	4
«Физическая культура»			
Вераксы Н.Е. Комарова Т.С. Дорофеева Э.М.	Инновационная программа дошкольного образования «От рождения до школы»	М.: МозаикаСинтез	2019
Т.Е.Харченка	Утренняя гимнастика в детском саду	М.: МозаикаСинтез.	2022
Пензулаева Л.И.	Физическая культура в детском саду. Младшая группа	М.: МозаикаСинтез	2021
Пензулаева Л.И.	Физическая культура в детском саду. Средняя группа	М.: МозаикаСинтез	2021
Пензулаева Л.И.	Физическая культура в детском саду. Старшая группа	М.: МозаикаСинтез	2021
Пензулаева Л.И.	Физическая культура в детском саду. Подготовительная к школе группа	М.: МозаикаСинтез	2021
Пензулаева Л.И.	Оздоровительная гимнастика для детей 3-7 лет	М.: МозаикаСинтез	2018
Степаненкова Э.Я.	Сборник подвижных игр	М.: МозаикаСинтез	2022
Федорова С.Ю.	Планы физкультурных занятий с детьми 6-7 лет	М.: МозаикаСинтез	2021
Федорова С.Ю.	Планы физкультурных занятий с детьми 5-6 лет	М.: МозаикаСинтез	2021
Федорова С.Ю.	Планы физкультурных занятий с детьми 4-5 лет	М.: МозаикаСинтез	2021
Федорова С.Ю.	Планы физкультурных занятий с детьми 3-4 года	М.: МозаикаСинтез	2021
Федорова С.Ю.	Планы физкультурных занятий с детьми 2-3 года	М.: МозаикаСинтез	2021

**Методическое обеспечение образовательной области
«Социально-коммуникативное развитие»**

Автор составитель	Наименование издания	Издательство	Год издания
1	2	3	4
Вераксы Н.Е. Комарова Т.С. Дорофеева Э.М.	Инновационная программа дошкольного образования «От рождения до школы»	М.: МозаикаСинтез	2019
Абрамова Л.В. Слепцова И.Ф.	Социально-коммуникативное развитие дошкольников Младшая группа	М.: МозаикаСинтез.	2021
Абрамова Л.В. Слепцова И.Ф.	Социально-коммуникативное развитие дошкольников Средняя группа	М.: МозаикаСинтез.	2021
Абрамова Л.В. Слепцова И.Ф.	Социально-коммуникативное развитие дошкольников Старшая группа	М.: МозаикаСинтез.	2021
Абрамова Л.В. Слепцова И.Ф.	Социально-коммуникативное развитие дошкольников Подготовительная к школе группа	М.: МозаикаСинтез.	2021
Губанова Н.Ф.	Развитие игровой деятельности. Вторая группа раннего возраста	М.: МозаикаСинтез.	2018
Губанова Н.Ф.	Развитие игровой деятельности. Младшая группа	М.: МозаикаСинтез.	2014
Губанова Н.Ф.	Развитие игровой деятельности. Средняя группа	М.: МозаикаСинтез.	2019
Губанова Н.Ф.	Развитие игровой деятельности. Старшая группа	М.: МозаикаСинтез.	2013
Губанова Н.Ф.	Развитие игровой деятельности. Подготовительная к школе группа	М.: МозаикаСинтез.	2013
Данилова Т.И.	Обучение детей дошкольного возраста ПДД	СПб.: Детство - пресс	2016

Методическое обеспечение образовательной области «Речевое развитие»

Автор составитель	Наименование издания	Издательство	Год издания
1	2	3	4
Вераксы Н.Е. Комарова Т.С. Дорофеева Э.М.	Инновационная программа дошкольного образования «От рождения до школы»	М.: МозаикаСинтез	2019
Гербова В.В.	Развитие речи в детском саду. Младшая группа	М.: МозаикаСинтез.	2021
Гербова В.В.	Развитие речи в детском саду. 4-5 лет	М.: МозаикаСинтез.	2021
Гербова В.В.	Развитие речи в детском саду. Старшая группа	М.: МозаикаСинтез.	2021
Гербова В.В.	Развитие речи в детском саду. 6-7 лет	М.: МозаикаСинтез.	2021
Учебнометодический комплект к программе «ОТ РОЖДЕНИЯ ДО ШКОЛЫ»	Хрестоматия для чтения детям в детском саду и дома 3-4 года	М.: МозаикаСинтез	2022
	Хрестоматия для чтения детям в детском саду и дома 4-5 лет	М.: МозаикаСинтез	2022
	Хрестоматия для чтения детям в детском саду и дома 5-6 лет	М.: МозаикаСинтез	2022
	Хрестоматия для чтения детям в детском саду и дома 6-7 лет	М.: МозаикаСинтез	2022

**Методическое обеспечение образовательной области
«Познавательное развитие»**

Автор составитель	Наименование издания	Издательство	Год издания
1	2	3	4
Вераксы Н.Е. Комарова Т.С. Дорофеева Э.М.	Инновационная программа дошкольного образования «От рождения до школы»	М.: МозаикаСинтез	2019
«Ознакомление с миром природы. Ознакомление с предметным окружением и социальным миром»			
Соломенникова О.А.	Ознакомление с природой в детском саду. Младшая группа	М.: МозаикаСинтез.	2019
Соломенникова О.А.	Ознакомление с природой в детском саду. Средняя группа	М.: МозаикаСинтез.	2014
Соломенникова О.А.	Ознакомление с природой в детском саду. Старшая группа	М.: МозаикаСинтез.	2014
Соломенникова О.А.	Ознакомление с природой в детском саду. Подготовительная к школе группа	М.: МозаикаСинтез.	2014
Дыбина О.В.	Ознакомление с предметным и социальным окружением. Младшая группа	М.: МозаикаСинтез.	2022
Дыбина О.В.	Ознакомление с предметным и социальным окружением. Средняя группа	М.: МозаикаСинтез.	2022
Дыбина О.В.	Ознакомление с предметным и социальным окружением. Старшая группа	М.: МозаикаСинтез.	2022
Дыбина О.В.	Ознакомление с предметным и социальным окружением. Подготовительная к школе группа	М.: МозаикаСинтез.	2022
<i>Николаева С.Н.</i>	<i>Парциальная программа «Юный эколог». Система работы в младшей группе детского сада.</i>	<i>М.: МозаикаСинтез.</i>	<i>2022</i>
<i>Николаева С.Н.</i>	<i>Парциальная программа «Юный эколог». Система работы в средней группе детского сада.</i>	<i>М.: МозаикаСинтез.</i>	<i>2022</i>
<i>Николаева С.Н.</i>	<i>Парциальная программа «Юный эколог». Система работы в старшей группе детского сада.</i>	<i>М.: МозаикаСинтез.</i>	<i>2022</i>
«Формирование элементарных математических представлений»			
Помораева И.А., Позина В.А.	Формирование элементарных математических представлений. Младшая группа	М.: МозаикаСинтез	2022

Помораева И.А., Позина В.А.	Формирование элементарных математических представлений. 4-5 лет	М.: МозаикаСинтез	2022
Помораева И.А., Позина В.А.	Формирование элементарных математических представлений. Старшая группа	М.: МозаикаСинтез	2022
Помораева И.А., Позина В.А.	Формирование элементарных математических представлений. Подготовительная к школе группа	М.: МозаикаСинтез	2022

Методическое обеспечение образовательной области «Художественно-эстетическое развитие»

Автор составитель	Наименование издания	Издательство	Год издания
1	2	3	4
Вераксы Н.Е. Комарова Т.С. Дорофеева Э.М.	Инновационная программа дошкольного образования «От рождения до школы»	М.: МозаикаСинтез	2019
«Художественное творчество»			
Комарова Т.С.	Изобразительная деятельность в детском саду. Вторая младшая группа	М.: МозаикаСинтез.	2021
Комарова Т.С.	Изобразительная деятельность в детском саду. Средняя группа	М.: МозаикаСинтез.	2021
Комарова Т.С.	Изобразительная деятельность в детском саду. Старшая группа	М.: МозаикаСинтез.	2021
Комарова Т.С.	Изобразительная деятельность в детском саду. Подготовительная к школе группа	М.: МозаикаСинтез.	2021
<i>Куцакова Л.В.</i>	<i>Конструирование из строительного материала. Средняя группа</i>	<i>М.: МозаикаСинтез.</i>	<i>2016</i>
<i>Куцакова Л.В.</i>	<i>Конструирование из строительного материала. Старшая группа</i>	<i>М.: МозаикаСинтез.</i>	<i>2016</i>
<i>Куцакова Л.В.</i>	<i>Конструирование из строительного материала. Подготовительная к школе группа</i>	<i>М.: МозаикаСинтез.</i>	<i>2016</i>
«Музыка»			
Радынова О.П.	Музыкальные шедевры. Музыка о животных и птицах	М.: ТЦ Сфера	2014
Радынова О.П.	Музыкальные шедевры. Настроения, чувства в музыке	М.: ТЦ Сфера	2014
Радынова О.П.	Музыкальные шедевры. Песня, танец, марш	М.: ТЦ Сфера	2014
Радынова О.П.	Музыкальные шедевры. Природа и музыка	М.: ТЦ Сфера	2014
Радынова О.П.	Музыкальные шедевры. Сказка в музыке. Музыкальные инструменты	М.: ТЦ Сфера	2014

Зацепина М.Б.	Музыкальное воспитание в детском саду	М.: МозаикаСинтез.	2015
---------------	---------------------------------------	-----------------------	------

280

Зацепина М.Б.	Музыкальное воспитание в детском саду Младшая группа	М.: МозаикаСинтез.	2016
Зацепина М.Б.	Музыкальное воспитание в детском саду Средняя группа	М.: МозаикаСинтез.	2017
Зацепина М.Б.	Музыкальное воспитание в детском саду Старшая группа	М.: МозаикаСинтез.	2018
И.Каплунова И.Новоскольцева	Праздник каждый день. Конспекты музыкальных занятий с аудио приложением Младшая группа	С-П.: Композитор	2015
И.Каплунова И.Новоскольцева	Праздник каждый день. Конспекты музыкальных занятий с аудио приложением Средняя группа	С-П.: Композитор	2015
И.Каплунова И.Новоскольцева	Праздник каждый день. Конспекты музыкальных занятий с аудио приложением Старшая группа	С-П.: Композитор	2015
И.Каплунова И.Новоскольцева	Праздник каждый день. Конспекты музыкальных занятий с аудио приложением Подготовительная к школе группа	С-П.: Композитор	2011

Информационные интернет-ресурсы

Развивающие мультфильмы	http://razviv.ru/uroki-t-tushki-sovi-skachatbesplatno/skachat-urokichoroshego-povedeniya.html
Видео уроки	http://video-ypoku.com/dlya-detej-iroditelej/malysham/831-временагода.html

Детский портал. Все для детского сада	http://www.leon4ik.com/load/multfilmy/skachat_razvivajushhie_multfilmy/uroki_tetushki_sovy_uroki_ostorozhnosti/5-1-0175
Международный образовательный портал maam.ru	http://www.maam.ru/detskijasad/razvivayuschieinteraktivnye-igrydlja-detei-doshkolnogo-vozzrastapriemy-primeneniya-interaktivnoidoski-v-dou.html
Образование для Ваших детей	http://tavr-obrazovanie.ru/load/dlja_doshkolnikam/3
Интерактивные игры	http://wikibit.me/

Интерактивные игры	http://pochemu4ka.ru/load/doshkolnoe_obrazovanie/prezentacii/interaktivnaja_igra_dlja_doshkolnikov_chno_lichnee/181-1-0-2735
Dedushka.Net – это онлайнбиблиотека детских книг разнообразных жанров.	www.dedushka.net/

281

Детский сайт - библиотека для детей и родителей. Сказки, стихи, рассказы, басни, анекдоты, пословицы, цитаты.	http://gostei.ru/
Родители и дети	http://parents-kids.ru/
Добро пожаловать! Логопедический сайт «Болтунишка» - сайт для логопедов и заботливых родителей	http://www.boltun-spb.ru/

Обеспеченность средствами обучения и воспитания

Возрастная группа	Наименование /раздел программы
Социально -коммуникативное развитие	
1.5-2 года	<p><u>Расширение ориентировки в окружающем:</u></p> <ul style="list-style-type: none"> - куклы крупные в одежде; - куклы - «пупс»; - коляски; - набор кухонной посуды крупный; - набор чайной посуды крупный; - игровые мягкие модули: «Кухня», диванчик, кресло, столик; - кровать для куклы; - манеж для куклы; - комплект постельных принадлежностей для кукол; - набор овощей и фруктов (объёмные муляжи); - грузовые, легковые автомобили – крупные игрушки; - руль; - машины-каталки. - дидактические пособия, печатные пособия (картины); - предметные картинки «Игрушки», «Фрукты», «Овощи», «Транспорт». <u>Культурно-гигиенические навыки, самообслуживание:</u> - алгоритм умывания; - алгоритм одевания на прогулку.
2-3 года	<p><u>Социализация, развитие общения, нравственное воспитание.</u></p> <p><u>Ребенок в семье и обществе:</u></p> <ul style="list-style-type: none"> - куклы (крупные и средние) в одежде; - куклы - «пупс»; куклы «безликие»; - коляски; - набор кухонной посуды крупный; - набор чайной посуды крупный; - кухня детская игровая; - набор детской мебели: диванчик, кресло, столик; - шкаф для кукольного белья; - кухонный шкаф; - кровать для куклы; - комплект постельных принадлежностей для кукол; - набор овощей и фруктов (объёмные муляжи); - сумки; - весы игровые; - игровой набор «Доктор»; - машины-каталки; - ширма-остов «Домик»; - игровой модуль «Ряженье»; - дидактические пособия, печатные пособия (картины);

	<ul style="list-style-type: none"> - предметные картинки «Игрушки», «Фрукты», «Овощи». <p><u>Самообслуживание, самостоятельное трудовое воспитание:</u></p> <ul style="list-style-type: none"> - алгоритм умывания; - алгоритм одевания на прогулку. <p><u>Формирование основ безопасности:</u></p> <ul style="list-style-type: none"> - складной остов «Автомобиль»; - грузовые, легковые автомобили – крупные игрушки; - руль; - машины-каталки, - макет дороги; - игрушки для обыгрывания; - набор предметных картинок «Транспорт»; - дидактический куб «Машина, улица, дорога»; - игра развивающая «Автомобили на серпантине».
3-4 года	<p><u>Социализация, развитие общения, нравственное воспитание.</u></p> <p><u>Ребенок в семье и сообществе:</u></p> <ul style="list-style-type: none"> - дидактические игры; - наглядно-дидактические пособия «Мир в картинках», «Расскажите детям о...», «Рассказы по картинкам». <p><u>Самообслуживание, самостоятельность, трудовое воспитание:</u></p> <ul style="list-style-type: none"> - алгоритмы умывания, одевания на прогулку, сервировки стола; - оборудование для трудовой деятельности (совочки, грабельки, палочки, лейки); - природный и бросовый материал для ручного труда. <p><u>Формирование основ безопасности:</u> - макет дороги;</p> <ul style="list-style-type: none"> - различные виды транспорта; - книги по ПДД; - дидактические игры по обеспечению безопасности жизнедеятельности (ПДД, «Не играй с огнем», «Опасные предметы»); - жилетка детская игровая. <p><u>Развитие игровой деятельности:</u></p> <ul style="list-style-type: none"> - машины игровые (грузовые, легковые автомобили); - игрушки: куклы в одежде, куклы-младенцы; - одежда для кукол; - атрибуты для игр «Семья», «Магазин», «Парикмахерская», «Больница»; - ванночка для купания кукол; - стульчик для кукол «Беби»; - набор игрушечной посуды; - кухня детская игровая; - коляски; - сумки; - мастерская игровая;
	<ul style="list-style-type: none"> - набор инструментов.

<p>4-5 лет</p>	<p><u>Социализация, развитие общения, нравственное воспитание.</u> <u>Ребенок в семье и сообществе:</u></p> <ul style="list-style-type: none"> - дидактические игры; - наглядно-дидактические пособия «Мир в картинках», «Расскажите детям о...», «Рассказы по картинкам»; - фотоальбомы «Моя семья», «Мальчики», «Девочки»; - настольно-печатные игры. <p><u>Самообслуживание, самостоятельность, трудовое воспитание:</u></p> <ul style="list-style-type: none"> - алгоритмы умывания, одевания на прогулку, сервировки стола; - инструменты для ухода за комнатными растениями (совочки, грабельки, палочки, лейки); - алгоритмы ухода за комнатными растениями; - оборудование для трудовой деятельности: фартук, совок, щетка, тряпки, тапки; - природный и бросовый материал для ручного труда. <p><u>Формирование основ безопасности:</u> - макет дороги;</p> <ul style="list-style-type: none"> - наборы дорожных знаков, светофор; - различные виды транспорта; - книги по ПДД; - дидактические игры по обеспечению безопасности жизнедеятельности (ПДД, «Не играй с огнем», «Опасные предметы»); <p>- жилетка детская игровая.</p> <p><u>Развитие игровой деятельности:</u></p> <ul style="list-style-type: none"> - куклы средние; карапуз в ванночке; - атрибуты для игр «Семья», «Магазин», «Парикмахерская», «Больница»; - набор игрушечной посуды; - алгоритмы приготовления салата, супа, компота; - кухня детская игровая; - коляски; - сумки; - мастерская игровая; - набор инструментов; - ширмы; - машины игровые (разные виды транспорта); - игра настольная «Гараж».
<p>5-6 лет</p>	<p><u>Социализация, развитие общения, нравственное воспитание.</u> <u>Ребенок в семье и сообществе:</u></p> <ul style="list-style-type: none"> - российская символика (флаг, герб и т.п.); - наглядно-дидактические пособия в картинках «День Победы», «О Московском Кремле», «Государственные символы РФ»; - дидактические игры по направлению «Человек в истории и

	<p>культуре» («Эволюция транспорта», «Эволюция жилища», река времени);</p> <ul style="list-style-type: none"> - пособие «Мое настроение»; - тематические книги. <p><u>Самообслуживание, самостоятельность, трудовое воспитание:</u></p> <ul style="list-style-type: none"> - оборудование для трудовой деятельности в уголке природы; - оборудование для организации дежурства; - природный и бросовый материал для ручного труда. <p><u>Формирование основ безопасности:</u></p> <ul style="list-style-type: none"> - макет дороги; - комплект дорожных знаков; - различные виды транспорта (наземный, воздушный, водный); - книги по ПДД; - дидактические игры по обеспечению безопасности жизнедеятельности (ПДД, «Не играй с огнем», «Опасные предметы»); - жилетка детская игровая. <p><u>Развитие игровой деятельности:</u></p> <ul style="list-style-type: none"> - атрибуты для игр «Семья», «Магазин», «Парикмахерская», «Больница», «Почта», «Библиотека»; - куклы разных размеров; - наборы мелких фигурок: дикие и домашние животные, солдатики, фигурки людей. - маски; - кукольные сервизы; - коляска для кукол; - предметы-заместители для сюжетно-ролевых игр; - наборы принадлежностей для игры в «Магазин» (весы, чеки, деньги, муляжи продуктов, счеты), «Парикмахерская» (фен, ножницы, зеркало, украшения для оформления причесок, каталог стрижек); - автомобили разного назначения (средние, мелкие); - стол рабочий-мастерская; - набор инструментов для мастерской; - кукольный дом с мебелью; - маркеры игрового пространства: «Больница», «Автосервис», «Семья», «Путешествия»; - ширмы.
<p>6-7 лет</p>	<p><u>Социализация, развитие общения, нравственное воспитание.</u></p> <p><u>Ребенок в семье и сообществе:</u></p> <ul style="list-style-type: none"> - наглядно-дидактические пособия в картинках «День Победы», «О Московском Кремле», « Государственные символы РФ»; - дидактические игры по направлению «Человек в истории и культуре» («Эволюция транспорта», «Эволюция жилища», река времени);

	<ul style="list-style-type: none"> - дорожная карта «Дом – детский сад – дом»; - портрет президента России; - российская символика (флаг, герб); - глобус; - карта мира, карта России; - куклы в костюмах России; - пособие «Мое настроение»; - тематические книги. <p><u>Самообслуживание, самостоятельность, трудовое воспитание:</u></p> <ul style="list-style-type: none"> - оборудование для трудовой деятельности в уголке природы; - оборудование для организации дежурства; - природный и бросовый материал для ручного труда. <p><u>Формирование основ безопасности:</u></p> <ul style="list-style-type: none"> - лэпбук по правилам дорожной безопасности; - комплект дорожных знаков; - различные виды транспорта (наземный, воздушный, водный); - тематические альбомы по правилам дорожного движения; - книги по ПДД; - настольно-печатные и дидактические игры по обеспечению безопасности жизнедеятельности (ПДД, «Не играй с огнем», «Опасные предметы»); - жилетка детская игровая. <p><u>Развитие игровой деятельности:</u></p> <ul style="list-style-type: none"> - атрибуты для игр «Семья», «Магазин», «Парикмахерская», «Больница», «Почта», «Ателье», «Библиотека», «Школа»; - куклы-мальчики, куклы-девочки; куклы в одежде представителей разных профессий; - кукольные сервизы; - коляска для кукол; - предметы-заместители для сюжетно-ролевых игр; - атрибуты для ряженья; - стол рабочий-мастерская; - ширмы.
Познавательное развитие	
<p>1.6-2 года</p>	<p><u>Расширение ориентировки в окружающем.</u> <u>Игры - занятия со строительным материалом.</u> <u>Игры - занятия с дидактическим материалом.</u></p> <ul style="list-style-type: none"> - кубики; - кирпичики – конструктор; - крупный конструктор; - игрушки для обыгрывания построек; - напольный конструктор; - лабиринт; - игрушки-шнуровки разного вида;
	<ul style="list-style-type: none"> - матрешки; - неваляшки разных размеров; - пирамидки; - вкладыши; - набор игровой «Стучалка»; - стол «песок – вода»; - песочные наборы; - дидактические кубы; - дидактическая игра «Фонарики с держателями».

<p>2-3 года</p>	<p><u>Формирование элементарных математических представлений:</u></p> <ul style="list-style-type: none"> - счетный раздаточный материал; - вкладыши; - пирамидки; - игровой материал по сенсорике; - сортеры; - набор грибочки; - дидактические игры; - рамки-вкладыши деревянные (цвет, форма, счет); - матрешки; - игрушки-шнуровки разного вида; - игры с прищепками; - игровые наборы знакомых однородных предметов и предметов контрастных размеров для сравнения по величине, различия количества «один-много»; - тематические предметные карточки для различия предметов по форме кубик, кирпичик, шар и т.п.) <p><u>Развитие познавательно-исследовательской деятельности:</u></p> <ul style="list-style-type: none"> - наборы геометрических фигур и объемных геометрических тел (шар, куб) для обследования; - рамки-вкладыши разные по величине (от большего к меньшему); - рамки-вкладыши «Геометрические фигуры»; - пирамида большая (9 колец); - пирамида средняя (6 колец); - пирамида маленькая (5 колец); - куб дидактический; - дидактический куб по сенсорике; - лабиринт-каталка; - мозаика напольная крупная; - шнуровки; - панно сенсорное; - конструктор; схемы по конструированию; - сенсорная игрушка домик; - дидактическая игра «Фонарики с держателями»; - дидактическая игра «Волшебный мешочек»;
	<ul style="list-style-type: none"> - наборы игрушек для игры с водой (рыбки, кораблики); o наборы игрушек для игры в песок; - стол «Песок-вода»; - набор схем для игр с песком и водой; - дидактические игры. <p><u>Ознакомление с предметным и социальным окружением :</u></p> <ul style="list-style-type: none"> - дидактические игры; - наглядно-дидактические пособия «Мир в картинках», «Расскажите детям..», «Рассказы по картинкам». <p><u>Ознакомление с миром природы:</u></p> <ul style="list-style-type: none"> - картинные лото для ознакомления с жизнью птиц, животных (медведь, лиса, заяц), насекомых, их внешним видом; - дидактические игры; - учебно-наглядные пособия «Мир в картинках», «Расскажите детям...», «Рассказы по картинкам».

<p>3-4 года</p>	<p><u>Формирование элементарных математических представлений:</u></p> <ul style="list-style-type: none"> - разнообразный счетный материал; - наборное полотно; - матрешки, пирамидки, вкладыши; - наборы тематических предметных карточек; - набор плоскостных геометрических фигур; - наборы строительного материала; - игрушки для обыгрывания построек; - дидактический материал по сенсорике; - ширма с сенсорным материалом; - домик-сортер; - домик-счеты; - лабиринт; - игра «Геометрик»; - дидактические игры; - шнуровки; - рамки-вкладыши; - пирамидки; - пособия для развития мелкой моторики; - мозаика; - наборы разрезных картинок (плоскостные и на кубиках). <p><u>Познавательно-исследовательская деятельность:</u></p> <ul style="list-style-type: none"> - образцы материалов (дерево, пластмасса); - коробка с бросовым материалом: лоскутки разных тканей, ленточки разной длины и ширины; - наборы для экспериментирования с песком и водой; - схемы опытов. <p><u>Ознакомление с предметным и социальным миром:</u></p> <ul style="list-style-type: none"> - дидактические игры;
	<ul style="list-style-type: none"> - наглядно-дидактические пособия «Мир в картинках», «Расскажите детям...», «Рассказы по картинкам»; - серия демонстрационных сюжетных тематических картин; - тематическое лото, домино. <p><u>Ознакомление с миром природы:</u></p> <ul style="list-style-type: none"> - дидактические игры; - учебно-наглядные пособия «Мир в картинках», «Расскажите детям...», «Рассказы по картинкам»; - муляжи фруктов и овощей; - календарь погоды; - макеты «Дикие животные», «Домашние животные»; - тематическое лото, домино. - пазлы-вкладыши.

<p>4-5 лет</p>	<p><u>Формирование элементарных математических представлений:</u></p> <ul style="list-style-type: none"> - наборы строительного материала; - игрушки для обыгрывания построек; - домик-счеты; - лабиринт; - игра «Геометрик»; - дидактические игры; - шнуровки; - рамки-вкладыши; - пособия для развития мелкой моторики; - мозаика; - наборы разрезных картинок (плоскостные и на кубиках); - разнообразный счетный материал; - наборное полотно; - геометрических фигур для группировки по цвету, форме, величине; - цифры; - наборы тематических предметных карточек. <p><u>Познавательно-исследовательская деятельность:</u></p> <ul style="list-style-type: none"> - образцы материалов (дерево, пластмасса); - коробка с бросовым материалом: лоскутки разных тканей, ленточки разной длины и ширины и т.д.; - наборы для экспериментирования с песком и водой; - схемы экспериментов; - мельница. <p><u>Ознакомление с предметным и социальным миром:</u></p> <ul style="list-style-type: none"> - дидактические игры; - наглядно-дидактические пособия «Мир в картинках», «Расскажите детям...», «Рассказы по картинкам»; - серия демонстрационных сюжетных тематических картин. - тематическое лото, домино; - альбомы о людях разных профессий;
	<ul style="list-style-type: none"> - иллюстрированные книги, энциклопедии. <p><u>Ознакомление с миром природы:</u></p> <ul style="list-style-type: none"> - дидактические игры; - учебно-наглядные пособия «Мир в картинках», «Расскажите детям...», «Рассказы по картинкам»; - муляжи фруктов и овощей; - календарь погоды; - набор карточек с символами погодных явлений; - наборы моделей; - тематическое лото, домино. - дидактические игры; - пазлы-вкладыши.

5-6 лет

Формирование элементарных математических представлений: -
счетный материал (игрушки, мелкие предметы, предметные
картинки);
- наборы геометрических фигур;
- комплекты цифр, математических знаков; - счетные палочки,
счеты; - линейки.
- коврограф;
- набор объемных геометрических фигур;
- игры для деления целого предмета на части и составление целого
из частей;
- трафареты, линейки;
- дидактический куб (игры для развития логического
мышления - шашки, шахматы, крестики-нолики, лабиринты);
- «Волшебные часы» (части суток, времена года, дни недели); -
лэпбук «Математика – это интересно!».
Познавательно-исследовательская деятельность:
- индивидуальные дневники с фиксацией опытов;
- ёмкости разной вместимости, ложки, лопатки, палочки, воронки,
сито;
- лупы, цветные стекла, магниты, фонарики;
- песочные часы;
- схемы, модели, таблицы с «алгоритмами» выполнения опытов; -
материалы по разделам: песок и вода, звук, магниты, бумага, стекло,
резина;
- прозрачные и непрозрачные сосуды разной конфигурации и
объема; - мерные стаканы;
- формы для льда;
- пипетки с закругленными концами, шприцы без игл, деревянные
палочки, марля;
- бросовый материал (кусочки кожи, дерева, винтики); - разные
виды бумаги.

	<p><u>Ознакомление с предметным и социальным миром:</u></p> <ul style="list-style-type: none"> - предметные картинки; - предметно-схематические модели; - наглядно-дидактические пособия «Мир в картинках», «Расскажите детям...», «Рассказы по картинкам»; - дидактические игры; - тематическое лото, домино; - альбомы о людях разных профессий; - иллюстрированные книги, энциклопедии. - тематические альбомы; - лэпбук «Профессии». <p><u>Ознакомление с миром природы:</u></p> <ul style="list-style-type: none"> - предметные картинки; - предметно-схематические модели. - календарь природы; - набор карточек с символами погодных явлений; - наглядно-дидактические пособия «Мир в картинках», «Расскажите детям...», «Рассказы по картинкам»; - тематическое лото, домино. - дидактические игры; - комнатные растения; - макеты; - предметно-схематические модели; - графические модели (модели: светового дня, «термометр», «живой организм», «размножение растений», обобщающая модель для составления описательных рассказов); - природный материал (песок, вода, глина, камешки, ракушки, минералы, разная по составу земля, различные семена и плоды, кора деревьев, мох, листья); - сыпучие продукты (желуди, фасоль, горох); - лейки, опрыскиватель, палочки для рыхления почвы, кисточки.
<p>6-7 лет</p>	<p><u>Формирование элементарных математических представлений:</u></p> <ul style="list-style-type: none"> - разнообразный счетный материал; - наборы геометрических фигур; - комплекты цифр, математических знаков; - счетные палочки, счеты; - коврограф; - набор объемных геометрических фигур; - игры для деления целого предмета на части и составление целого из частей; - трафареты, линейки, сантиметры, весы - дидактический куб (игры для развития логического мышления - шашки, крестики-нолики, лабиринты); - «Волшебные часы» (дни недели, месяцы);

	<ul style="list-style-type: none"> - действующая модель часов; - математическое лото, домино; - лэпбук «Математика – это интересно!». <p><u>Познавательно-исследовательская деятельность:</u></p> <ul style="list-style-type: none"> - индивидуальные дневники с фиксацией опытов; - ёмкости разной вместимости: пластиковые контейнеры, стаканы; - совочки, ложки, лопатки, воронки, сито; - лупы, цветные и прозрачные стекла; - магниты, фонарики; - песочные часы; - схемы, модели, таблицы с алгоритмами выполнения опытов; - пипетки с закругленными концами, шприцы без игл, деревянные палочки, марля. <p><u>Ознакомление с предметным и социальным миром:</u></p> <ul style="list-style-type: none"> - предметные картинки; - предметно-схематические модели; - наглядно-дидактические пособия «Мир в картинках», «Расскажите детям...», «Рассказы по картинкам»; - дидактические игры; тематическое лото, домино; - альбомы о людях разных профессий; - иллюстрированные книги, энциклопедии. - тематические альбомы; - лэпбук «Профессии»; <p><u>Ознакомление с миром природы:</u> - предметные картинки;</p> <ul style="list-style-type: none"> - предметно-схематические модели; - календарь природы и календарь погоды; - набор карточек с символами погодных явлений; - наглядно-дидактические пособия «Мир в картинках», «Расскажите детям...», «Рассказы по картинкам»; - тематическое лото, домино. - дидактические игры; - настольно-печатные дидактические игры для формирования первичных естественно-научных представлений; - комнатные растения, алгоритмы ухода за комнатными растениями; - макеты; - предметно-схематические модели; - графические модели (модели: светового дня, «термометр», «живой организм», «размножение растений», обобщающая модель для составления описательных рассказов); - природный материал (песок, вода, глина, камешки, ракушки, минералы, разная по составу земля, различные семена и плоды, кора деревьев, мох, листья); - сыпучие продукты (желуди, фасоль, горох);
	<ul style="list-style-type: none"> - инвентарь для ухода за растениями: лейки, опрыскиватель, палочки для рыхления почвы, кисточки.
Речевое развитие	

<p>1.5-2 года</p>	<p><u>Развитие понимания речи:</u></p> <ul style="list-style-type: none"> - дидактические игры; - наглядно-дидактические пособия «Мир в картинках», «расскажите детям...», «Рассказы по картинкам»; - предметные игрушки-персонажи. <p><u>Развивать активную речь:</u></p> <ul style="list-style-type: none"> - детские книги; - иллюстрации к детской художественной литературе; - разнообразные виды театров; - ширма настольная, напольная; - наборы предметных картинок для группировки (домашние, дикие животные, животные с детенышами, птицы; рыбы; деревья, цветы, овощи, фрукты; продукты питания; одежда, посуда, мебель, предметы обихода; транспорт).
<p>2-3 года</p>	<p><u>Развитие речи.</u></p> <p><u>Звуковая культура речи и обогащение словаря:</u></p> <ul style="list-style-type: none"> - дидактические игры; - наборы предметных картинок; - наглядно-дидактические пособия «Мир в картинках», «Расскажите детям о...», «Рассказы по картинкам»; - книги; - кубики; - вкладыши «Фрукты», «Овощи», «Транспорт», «Домашние животные»; - пособия для развития речевого дыхания, по звуковой культуре. <p><u>Грамматический строй речи:</u></p> <ul style="list-style-type: none"> - дидактические игры. <p><u>Связная речь и приобщение к художественной литературе:</u></p> <ul style="list-style-type: none"> - серии из 3-4 картинок для установления последовательности действий и событий (сказочные, социобытовые ситуации); - серии из 4 картинок: части суток (деятельность людей ближайшего окружения); - серии из 4 картинок: времена года (природа и сезонная деятельность людей); - сюжетные картинки (с различной тематикой, близкой ребенку, сказочной, социо-бытовой); - настольно-печатные дидактические игры, лото, домино; - книги (произведения фольклора, сказки русские народные, народов мира, произведения русской и народной классики, произведения современных авторов – рассказы, сказки, стихи); - книги, любимые детьми группы;
	<ul style="list-style-type: none"> - сюжетные картинки; - кубики; - разнообразные виды театров; - ширма настольная; - предметные игрушки-персонажи; - модели рассказывания сказок: «Курочка Ряба», «Теремок», «Репка», «Колобок», «Три медведя»; - иллюстрации к детской художественной литературе.

<p>3-4 года</p>	<p><u>Приобщение к художественной литературе:</u></p> <ul style="list-style-type: none"> - детская художественная литература (стихи, загадки в картинках); - предметные игрушки-персонажи; - разнообразные виды театров; - ширма настольная. <p><u>Развитие речи:</u></p> <ul style="list-style-type: none"> - наглядно-дидактические пособия «Мир в картинках», «Расскажите детям...», «Рассказы по картинкам»; - сюжетные картины; - дидактические игры для развития всех компонентов устной речи (связная, грамматический строй речи, звуковая культура речи); - пособия для развития речевого дыхания; - тематические лото, домино; - наборы картинок для группировки (домашние, дикие животные, животные и их детеныши, птицы, рыбы, деревья, цветы, овощи, фрукты, продукты питания, одежда, мебель, предметы обихода, транспорт); - разрезные (складные) кубики с предметными картинками (4-6 частей); - серии из 3-4 картинок для установления последовательности событий(сказки, социо-бытовые ситуации); - сюжетные картинки, крупного формата (с различной тематикой, близкой ребенку - сказочной, социо-бытовой).
<p>4-5 лет</p>	<p><u>Приобщение к художественной литературе:</u></p> <ul style="list-style-type: none"> - детская художественная литература (произведения фольклора, сказки-русские народные и народов мира, произведения русской и зарубежной классики, произведения современных авторов –рассказы, сказки, стихи); - книги, любимые детьми этой группы; - сезонная литература; - словесное творчество (книжки-самоделки, альбомы загадок, рассказов, составленных детьми). <p><u>Развитие речи:</u></p> <ul style="list-style-type: none"> - наглядно-дидактические пособия «Мир в картинках», «Расскажите детям...», «Рассказы по картинкам»; - сюжетные картины;

	<ul style="list-style-type: none"> - дидактические игры для развития всех компонентов устной речи (связная, грамматический строй речи, звуковая культура речи); - пособия для развития речевого дыхания; - тематические лото, домино; - наборы картинок для группировки и обобщения (до 8-10 в каждой группе): - серии картинок (по 4-6) для установления последовательности событий (сказки, литературные сюжеты, социо-бытовые ситуации); - серии картинок "Времена года" (сезонные явления и деятельность людей); - сюжетные картинки с разной тематикой, крупного и мелкого формата; - разрезные (складные) кубики с сюжетными картинками (6-8 частей).
<p>5-6 лет</p>	<p><u>Приобщение к художественной литературе:</u></p> <ul style="list-style-type: none"> - детская художественная литература (произведения фольклора, сказки-русские народные и народов мира, произведения русской и зарубежной классики, произведения современных авторов – рассказы, сказки, стихи); - книги, любимые детьми этой группы; - сезонная литература; - словесное творчество (книжки-самоделки, альбомы загадок, рассказов, составленных детьми). <p><u>Развитие речи:</u></p> <ul style="list-style-type: none"> - наглядно-дидактические пособия «Мир в картинках», «Расскажите детям...», «Рассказы по картинкам»; - сюжетные картины; - дидактические игры для развития всех компонентов устной речи (связная, грамматический строй речи, звуковая культура речи); - пособия для развития речевого дыхания; - тематические лото, домино; - алгоритмы для составления рассказов о предметах и объектах; - наборы картинок для группировки и обобщения (до 8-10 в каждой группе): - серии картинок (по 4-6) для установления последовательности событий (сказки, литературные сюжеты, социо-бытовые ситуации); - серии картинок "Времена года" (сезонные явления и деятельность людей); - сюжетные картинки с разной тематикой, крупного и мелкого формата; - разрезные (складные) кубики с сюжетными картинками (6-8 частей).
<p>6-7 лет</p>	<p><u>Приобщение к художественной литературе:</u></p> <ul style="list-style-type: none"> - детская художественная литература (произведения фольклора, сказки-русские народные и народов мира, произведения русской и зарубежной классики, произведения современных авторов – рассказы,

	<p>сказки, стихи);</p> <ul style="list-style-type: none"> - журналы, детские энциклопедии; - книги, любимые детьми этой группы; - сезонная литература; - словесное творчество (книжки-самоделки, альбомы загадок, рассказов, составленных детьми) - книжка больницы; - детская библиотека. <p><u>Развитие речи:</u></p> <ul style="list-style-type: none"> - наглядно-дидактические пособия «Мир в картинках», «Расскажите детям...», «Рассказы по картинкам»; - сюжетные картины; - дидактические игры для развития всех компонентов устной речи (связная, грамматический строй речи, звуковая культура речи); - пособия для развития речевого дыхания; - тематические лото, домино; - алгоритмы для составления рассказов о предметах и объектах; - наборы картинок для группировки и обобщения (до 8-10 в каждой группе): - серии картинок (по 4-6) для установления последовательности событий (сказки, литературные сюжеты, социобытовые ситуации); - серии картинок "Времена года" (сезонные явления и деятельность людей); - сюжетные картинки с разной тематикой, крупного и мелкого формата; - разрезные (складные) кубики с сюжетными картинками (6-8 частей); - алфавит, разрезная азбука.
	<p>- Художественно -эстетическое развитие</p>
1.5-2 года	<p><u>Музыкальное воспитание:</u></p> <ul style="list-style-type: none"> - неваляшка; - инструменты музыкальные игровые; - настольный и пальчиковый театр; - кукла-перчатка; - ширма; - флажки разноцветные; - дидактические игры; - тематические картинки: «Музыкальные инструменты», «Весело – грустно».
2-3 года	<ul style="list-style-type: none"> - <u>Приобщение к искусству:</u> - иллюстрации к произведениям детской литературы; - дымковская игрушка; - матрешка. - <u>Изобразительная деятельность:</u> - карандаши цветные;

	<ul style="list-style-type: none"> - фломастеры; - мольберт; - баночки-непроливайки для воды; - трафареты для рисования; - гуашевые краски; - кисточки для рисования; - бумага для рисования; - пластилин; - доски для пластилина; - тряпочки. - <u>Конструктивно-модельная деятельность:</u> - строительные наборы: из элементов разных размеров и конфигураций (кубик, кирпичик, трехгранная призма, пластина, цилиндр); - схемы построек; - кубики; - крупный конструктор; - игрушки для обыгрывания построек; - напольный конструктор; - наборы настольного конструктора; - модуль «Юный строитель». - <u>Музыкальная деятельность</u> - инструменты музыкальные игровые (погремушки, маракасы самодельные, бубен большой, бубен маленький, барабан); - музыкальная игрушка – неваляшка; - дидактические игры; - предметные карточки музыкальных инструментов; - платочки; - флажки разноцветные; - театр кукольный би-ба-бо; - театр настольный «Колобок», «Репка», - элементы костюмов сказочных героев.
<p>3-4 года</p>	<ul style="list-style-type: none"> - <u>Приобщение к искусству:</u> - книжные иллюстрации; - иллюстрации художников; - изделия народных промыслов; - народные игрушки. - <u>Изобразительная деятельность:</u> - карандаши цветные; фломастеры; - мелки восковые; - мольберт; - баночки-непроливайки для воды; - трафареты для рисования; - гуашевые краски;

	<ul style="list-style-type: none"> - кисточки для рисования; - подставки для кистей; - печатки, штампы; - розетки для клея; - бумага для рисования; - пластилин; - доски для пластилина; - салфетки из ткани; - готовые формы для выкладывания и наклеивания. - <u>Конструктивно-модельная деятельность:</u> - конструктор-трансформер (набор модулей); - конструктор «Болтики-винтики»; - пластмассовый конструктор; - деревянный конструктор; - схемы построек; - игрушки для обыгрывания построек. - <u>Музыкальная деятельность:</u> - звучащие инструменты: металлофон, барабан, погремушки, игрушки-пищалки, бубен, молоточки, шумелки; - набор масок; - атрибуты для разыгрывания сказок; - театр кукольный би-ба-бо; - театр настольный; - элементы костюмов сказочных героев, маски. - ширмы.
<p>4-5 лет</p>	<ul style="list-style-type: none"> - <u>Приобщение к искусству:</u> - ширмы; - элементы костюмов, маски, атрибуты для обыгрывания сказок; - разные виды театра (плоскостной, перчаточный, пальчиковый, теневой, кукольный); - дидактические игры; - предметы декоративно-прикладного искусства; - репродукции известных художников. - <u>Изобразительная деятельность:</u> - восковые мелки; - гуашь, акварельные краски; - цветные карандаши; - пластилин, глина; - белая и цветная бумага, картон; - ватман для коллективных работ (рисунков, коллажей, аппликаций); - кисти, палочки, стеки, ножницы; - пластилин, салфетки; - доски для пластилина; - поролон, штампы, печатки, трафареты

	<ul style="list-style-type: none"> - баночки для воды; - природный материал (шишки, желуди, береста, мох) и бросовый (фантики, обрезки ткани, бумаги разной фактуры, коробки, нитки, тесьма); - схемы последовательности действий по рисованию, лепке, аппликации; - альбомы по декоративно-прикладному искусству; - раскраски; - трафареты; - доска-мольберт. - <u>Конструктивно-модельная деятельность:</u> - мозаика, схемы выкладывания узоров из нее; - конструкторы типа «Lego» с деталями разного размера, схемы выполнения построек; - конструктор мягкий; - плоскостной конструктор; - строительные наборы деревянные; - конструктор-трансформер (набор модулей); - головоломки; - разрезные картинки, пазлы; - сборные игрушки и схемы их сборки; - кубики с картинками; - строительные конструкторы; - тематический строительный набор «Город»; - игрушки для обыгрывания построек; - схемы построек и «алгоритмы» их выполнения. - <u>Музыкальная деятельность:</u> - детские музыкальные инструменты; - звучащие предметы-заместители; - музыкально-дидактические игры.
<p>5-6 лет</p>	<ul style="list-style-type: none"> - <u>Приобщение к искусству:</u> - ширмы; - элементы костюмов, маски, атрибуты для обыгрывания сказок; - афиши, билеты; - разные виды театра (плоскостной, перчаточный, пальчиковый, теневой, кукольный); - дидактические игры; - предметы декоративно-прикладного искусства; - репродукции известных художников; - книжки-самоделки. - <u>Изобразительная деятельность:</u> - восковые мелки; - гуашь, акварельные краски; - цветные карандаши;

	<ul style="list-style-type: none"> - пластилин, глина; - белая и цветная бумага, картон; - ватман для коллективных работ (рисунков, коллажей, аппликаций); - кисти, палочки, стеки, ножницы; - пластилин, салфетки; - доски для пластилина; - поролон, штампы, печатки, трафареты - баночки для воды; - природный материал (шишки, желуди, береста, мох) и бросовый (фантики, обрезки ткани, бумаги разной фактуры, коробки, нитки, тесьма); - схемы последовательности действий по рисованию, лепке, аппликации; - памятки «Смешиваем цвета», «Штриховка»; - альбомы «Филимоновская игрушка», «Дымковская игрушка», «Городецкая роспись», «Хохломская роспись», «Гжель»; - раскраски; - трафареты; - доска-мольберт. - <u>Конструктивно-модельная деятельность:</u> - мозаика, схемы выкладывания узоров из неё; - конструкторы типа «Lego» с деталями разного размера, схемы выполнения построек; - конструктор мягкий; - плоскостной конструктор; - строительные наборы деревянные; - конструктор-трансформер (набор модулей); - головоломки; - разрезные картинки, пазлы; - сборные игрушки и схемы их сборки; - кубики с картинками; - игрушки для обыгрывания построек; - схемы построек и «алгоритмы» их выполнения. - <u>Музыкальная деятельность:</u> - детские музыкальные инструменты; - звучащие предметы-заместители; - ложки, кубики; - музыкально-дидактические игры; - портреты композиторов.
<p>6-7 лет</p>	<ul style="list-style-type: none"> - <u>Приобщение к искусству:</u> - ширмы; - элементы костюмов, маски, атрибуты для постановки сказок; - афиши, билеты; - разные виды театра (плоскостной, перчаточный, пальчиковый,

	<p>теневого, кукольный); - дидактические игры;</p> <ul style="list-style-type: none"> - предметы декоративно- прикладного искусства; - репродукции известных художников; - книжки-самоделки. - <u>Изобразительная деятельность:</u> - восковые мелки; - гуашь, акварельные краски; - цветные карандаши; - пластилин, глина; - белая и цветная бумага, картон; - ватман для коллективных работ (рисунков, коллажей, аппликаций); - кисти, палочки, стеки, ножницы; - пластилин, салфетки; - доски для пластилина; - поролон, штампы, печатки, трафареты - баночки для воды; - природный материал (шишки, желуди, береста, мох) и бросовый (фантики, обрезки ткани, бумаги разной фактуры, коробки, нитки, тесьма); - схемы последовательности действий по рисованию, лепке, аппликации; - памятки «Смешиваем цвета», «Штриховка»; - альбомы «Филимоновская игрушка», «Дымковская игрушка», «Городецкая роспись», «Хохломская роспись», «Гжель»; - раскраски; - трафареты; - <u>Конструктивно-модельная деятельность:</u> - мозаика, схемы выкладывания узоров из неё; - мелкий конструктор типа «Lego»; - конструктор мягкий; - плоскостной конструктор; - строительные наборы деревянные; - конструктор-трансформер (набор модулей); - головоломки; - разрезные картинки, пазлы; - сборные игрушки и схемы их сборки; - материалы для изготовления оригами; - строительные конструкторы (средний, мелкий); - игрушки для обыгрывания построек; - схемы построек и «алгоритмы» их выполнения. - <u>Музыкальная деятельность:</u> - музыкальные игрушки; - детские музыкальные инструменты;
	<ul style="list-style-type: none"> - звучащие предметы-заместители; - - музыкально-дидактические игры; - - портреты композиторов.
<p>- Физическое развитие</p>	

<p>1.5-2 года</p>	<ul style="list-style-type: none"> - <u>Развитие движений:</u> - массажные дорожки; - кегли; - мячи (разного размера) - кольцоброс; - дуги; - цветные платочки; - ленточки цветные; - маски; - нестандартное физкультурное оборудование
<p>2-3 года</p>	<ul style="list-style-type: none"> - <u>Физическая культура в помещении:</u> - кольцоброс; - дуги для подлезания; - цветные плетеные косички; - цветные платочки; - маски; - ленточки цветные; - погремушки; - профилактическая дорожка; - флажки разноцветные; - мячики – липучки для метания; - обручи пластмассовые; - набор кеглей; - нестандартное физкультурное оборудование; - утяжелители для рук; - мячи (разного размера); - куб «Игралочка». - <u>Формирование начальных представлений о здоровом образе жизни:</u> - куклы (девочка и мальчик для знакомства с разными органами человеческого тела).
<p>3-4 года</p>	<ul style="list-style-type: none"> - <u>Физическая культура в помещении:</u> - кегли; - мячи (разного размера) - кольцоброс; - дуги; - обручи; - цветные платочки; - ленточки цветные; - погремушки; - маски;

	<ul style="list-style-type: none"> - нестандартное физкультурное оборудование; - массажные дорожки; - машина – каталка; - ориентиры; - мат. - <u>Формирование начальных представлений о здоровом образе жизни:</u> - дидактические игры; - учебно-наглядные пособия «Зимние виды спорта», «Летние виды спорта» Распорядок дня».
4-5 лет	<ul style="list-style-type: none"> - <u>Физическая культура в помещении:</u> - кегли; - мячи (разного размера) - кольцеброс; - дуги; - обручи; - цветные платочки; - ленточки цветные; - погремушки; - маски; - нестандартное физкультурное оборудование. - ориентиры; - вертикальные/горизонтальные мишени; - кубики; - коврики для занятий лежа; - скамейки для лазания; - маты. - мешочки с грузом - <u>Формирование начальных представлений о здоровом образе жизни:</u> - дидактические игры; - учебно-наглядные пособия «Зимние виды спорта», «Летние виды спорта» «Распорядок дня»; - тематические альбомы.
5-6 лет	<ul style="list-style-type: none"> - <u>Физическая культура в помещении:</u> - мячи; - мячи массажные; - обручи; - веревки, шнуры; - флажки разных цветов; - ленты цветные короткие; - кегли, кольцеброс; - профилактическая дорожка; - массажные коврики; - мишени на ковровиновой основе с набором дротикиков и мячииков на липучках;

	<ul style="list-style-type: none"> - детская баскетбольная корзина; - скакалки; - летающие тарелки; - нестандартное спортивное оборудование; - мат; - гимнастическая лестница - атрибуты для проведения подвижных игр; - схемы выполнения движений; - эмблемы; - медали. - <u>Физическая культура на воздухе:</u> - мячи большие, средние, малые; - мяч футбольный; - скакалки; - флажки разных цветов; - обручи; - атрибуты для проведения подвижных игр; - дуги для пролезания, подлезания, перелезания; - ленты цветные короткие; - кегли, кольцеброс; - вертикальные/горизонтальные мишени - схемы выполнения движений; - кольцо для игры в баскетбол; - <u>Формирование начальных представлений о здоровом образе жизни:</u> - дидактические игры («Как оказать первую помощь», «Валеология»); - папка «Витамины»; - плакаты «Мой организм», «Как еда попадает в желудок»; - тематические альбомы «Спорт»; «Зимние виды спорта», «Летние виды спорта»; - книжки-самоделки «Мы за здоровый образ жизни»; «Моя спортивная семья».
6-7 лет	<ul style="list-style-type: none"> - <u>Физическая культура в помещении:</u> - мячи; - мячи массажные; - обручи; - веревки, шнуры; - флажки разных цветов; - ленты цветные короткие; - кегли, кольцеброс; - профилактическая дорожка; - массажные коврики; - мишени на ковровиновой основе с набором дротиков и мячиков на липучках; - детская баскетбольная корзина;

- скакалки;
- летающие тарелки;
- нестандартное спортивное оборудование;
- мат;
- гимнастическая лестница
- атрибуты для проведения подвижных игр;
- схемы выполнения движений; - эмблемы; - медали.
- Физическая культура на воздухе:
- мячи большие, средние, малые;
- мяч футбольный;
- скакалки;
- флажки разных цветов;
- обручи;
- атрибуты для проведения подвижных игр;
- ленты цветные короткие;
- кегли, кольцоброс;
- вертикальные/горизонтальные мишени; - схемы выполнения движений.
- Формирование начальных представлений о здоровом образе жизни:
- дидактические игры («Как оказать первую помощь», «Валеология»);
- папка «Витамины»;
- плакаты «Мой организм», «Как еда попадает в желудок»; - тематические альбомы «Спорт»; «Зимние виды спорта», «Летние виды спорта»;
- книжки-самоделки «Мы за здоровый образ жизни»; «Моя спортивная семья».

3.7. Перечень литературных, музыкальных, художественных анимационных произведений для реализации Программы

Примерный перечень художественной литературы Вторая группа раннего возраста (от 1 года до 2 лет)

Малые формы фольклора. «Большие ноги...», «Еду-еду к бабе, к деду...», «Как у нашего кота...», «Киска, киска, киска, брысь!...», «Курочка», «Наши уточки с утра...», «Пальчик-мальчик...», «Петушок, петушок...», «Пошел кот под мосток...», «Радугадуга...».

Русские народные сказки. «Козлятки и волк» (обработка К.Д. Ушинского), «Колобок» (обработка К.Д. Ушинского), «Золотое яичко» (обработка К.Д. Ушинского), «Маша и медведь» (обработка М.А.

Булатова), «Репка» (обработка К.Д. Ушинского), «Теремок» (обработка М.А. Булатова).

Поэзия. Александрова З.Н. «Прятки», «Гопотушки», Барто А.Л. «Бычок», «Мячик», «Слон», «Мишка», «Грузовик», «Лошадка», «Кораблик», «Самолет» (из цикла «Игрушки»), «Кто как кричит», «Птичка»; Берестов В.Д. «Курица с цыплятами», Благинина Е.А. «Аленушка», Жуковский В.А. «Птичка», Ивенсен М.И. «Поглядите, зайка плачет», Клокова М. «Мой конь», «Гоп-гоп», Лагздынь Г.Р. «Зайка, зайка, попляши!», Маршак С.Я. «Слон», «Тигренок», «Совята» (из цикла «Детки в клетке»), Орлова А. «Пальчики-мальчики», Стрельникова К. «Кряк-кряк», Токмакова И.П. «Баиньки», Усачев А. «Рукавичка».

Проза. Александрова З.Н. «Хрюшка и Чушка», Б.Ф. «Маша и Миша», Пантелеев Л. «Как поросенок говорить научился», Сутеев В.Г. «Цыпленок и утенок», Чарушин Е.И. «Курочка» (из цикла «Большие и маленькие»), Чуковский К.И. «Цыпленок».

Первая младшая группа (от 2 до 3 лет)

Малые формы фольклора. «А баиньки-баиньки», «Бежала лесочком лиса с кузовочком...», «Большие ноги», «Водичка, водичка», «Вот и люди спят», «Дождик, дождик, полно лить...», «Зяц Егорка...», «Идет коза рогатая», «Из-за леса, из-за гор...», «Катя, Катя...», «Кисонька- мурysonька...», «Наша Маша маленька...», «Наши уточки с утра», «Огуречик, огуречик...», «Ой ду-ду, ду-ду, ду-ду! Сидит ворон на дубу», «Поехали, поехали», «Пошел котик на Торжок...», «Тили-бом!...», «Уж ты, радуга-дуга», «Улитка, улитка...», «Чики, чики, кички...».

Русские народные сказки. «Заюшкина избушка» (обработка О. Капицы), «Как коза избушку построила» (обработка М.А. Булатова), «Кот, петух и лиса» (обработка М. Боголюбской), «Лиса и заяц» (обработка В. Даля), «Маша и медведь» (обработка М.А. Булатова), «Снегурушка и лиса» (обработка А.Н. Толстого).

Фольклор народов мира. «Бу-бу, я рогатый», лит. сказка (обработка Ю. Григорьева); «В гостях у королевы», «Разговор», англ. нар. песенки (пер. и обработка С. Маршака); «Ой ты заюшка-пострел...», пер. с молд. И. Токмаковой; «Снегирек», пер. с нем. В. Викторова, «Три веселых братца», пер. с нем. Л. Яхнина; «Ты, собачка, не лай...», пер. с молд. И. Токмаковой; «У солнышка в гостях», словацк. нар. сказка (пер. и обраб. С. Могилевской и Л. Зориной).

Произведения поэтов и писателей России

Поэзия. Аким Я.Л. «Мама»; Александрова З.Н. «Гули-гули», «Арбуз»; Барто А., Барто П. «Девочка-ревушка»; Берестов В.Д. «Веселое лето», «Мишка, мишка, лежебока», «Котенок», «Воробушки»; Введенский А.И. «Мышка»; Лагздынь Г.Р. «Петушок»; Лермонтов М.Ю. «Спи, младенец...» (из стихотворения «Казачья колыбельная»); Маршак С.Я. «Сказка о глупом мышонке»; Мошковская Э.Э. «Приказ» (в сокр.), «Мчится поезд»; Пикулева Н.В. «Лисий хвостик», «Надувала кашка шар...»; Плещеев А.Н. «Травка зеленеет...»; Пушкин А.С. «Ветер, ветер!...» (из «Сказки о мертвой царевне и семи богатырях»); Орлова А. «У машины есть водитель»; Саконская Н.П. «Где мой пальчик?»; Сапгир Г.В. «Кошка»; Хармс Д.И. «Кораблик»; Чуковский К.И. «Федотка», «Путаница».

Проза. Бианки В.В. «Лис и мышонок»; Калинина Н.Д. «Как Вася ловил рыбу», «В лесу» (из книги «Летом»), «Про жука», «Как Саша и Алеша пришли в детский сад»; Павлова Н.М. «Земляничка», «На машине»; Симбирская Ю.С. «По тропинке, по дорожке»; Сутеев В.Г. «Кто сказал «мяу?»», «Под грибом»; Тайц Я. М. «Кубик на кубик», «Впереди всех», «Волк», «Поезд»; Толстой Л.Н. «Три медведя», «Тетя дала Варе меду», «Слушай меня, пес...», «Была у Насти кукла», «Петя ползал и стал на ножки», «Спала кошка на крыше...», «Был у Пети и Миши конь...»; Ушинский К.Д. «Васька», «Петушок с семьей», «Уточки»; Чарушин Е.И. «Утка с утятами», «Еж» (из книги «В лесу»), «Волчишко»; Чуковский К.И. «Мойдодыр».

Произведения поэтов и писателей разных стран. Биссет Д. «Га-га-га!», пер. с англ. Н. Шерешевской; Дональдсон Д. «Мишка-почтальон», пер. М. Бородинской; Капутикян С.Б. «Все спят», «Маша обедает, пер. с арм. Т. Спендиаровой; Остервальдер М. «Приключения маленького Бобо. Истории в картинках для самых маленьких», пер. Т.Зборовская; Шертл А. «Голубой грузовичок», пер. Ю. Шипкова; Эрик К. «Очень голодная гусеница», «Десять резиновых утят».

Вторая младшая группа (от 3 до 4 лет)

Малые формы фольклора. «Ай, качи-качи-качи...», «Божья коровка...», «Волчок-волчок, шерстяной бочок...», «Дождик, дождик, пуще...», «Еду-еду к бабе, к деду...», «Жили у бабуся...», «Зайка, попляши...», «Заря-заряница...»; «Как без дудки, без дуды...», «Как у нашего кота...», «Кисонька-мурсынька...», «Курочка-рябушечка...», «На улице три курицы...», «Ночь пришла...», «Пальчик-мальчик...», «Привяжу я козлика», «Радуга-радуга...», «Сидит белка на тележке...», «Сорока, сорока...», «Тень, тень, потетень...», «Тили-бом! Тили-бом!...», «Травка-муравка...», «Чики-чичикалочка...».

Русские народные сказки. «Бычок – черный бочок, белые копытца» (обработка М. Булатова); «Волк и козлята» (обработка А.Н. Толстого); «Кот, петух и лиса» (обработка М. Боголюбовской); «Лиса и заяц» (обработка В. Даля); «Снегурочка и лиса» (обработка М. Булатова); «У страха глаза велики» (обработка М. Серовой).

Фольклор народов мира. Песенки. «Кораблик», «Храбрецы», «Маленькие феи», «Три зверолова» англ., обр. С. Маршака; «Что за грохот», пер. с латыша. С. Маршака; «Купите лук...», пер. с шотл. И. Токмаковой; «Разговор лягушек», «Несговорчивый удод», «Помогите!» пер. с чеш. С. Маршака.

Сказки. «Два жадных медвежонка», венг., обр. А. Краснова и В. Важдаева; «Упрямые козы», узб. обр. Ш. Сагдуллы; «У солнышка в гостях», пер. с словац. С. Могилевской и Л. Зориной; «Храбрец-молодец», пер. с болг. Л. Грибовой; «Пых», белорус. обр. Н. Мялика; «Лесной мишка и проказница мышка», латыш., обр. Ю. Ванага, пер. Л. Воронковой.

Произведения поэтов и писателей России

Поэзия. Бальмонт К.Д. «Осень»; Благинина Е.А. «Радуга»; Городецкий С.М. «Кто это?»; Заболоцкий Н.А. «Как мыши с котом воевали»; Кольцов А.В. «Дуют ветры...» (из стихотворения «Русская песня»); Косяков И.И. «Все она»; Майков А.Н. «Колыбельная песня», «Ласточка примчалась...» (из новогреческих песен); Маршак С.Я. «Зоосад», «Жираф», «Зебры», «Белые медведи», «Страусенок», «Пингвин», «Верблюд», «Где обедал воробей» (из цикла «Детки в клетке»), «Тихая сказка», «Сказка об умном мышонке»; Михалков С.В. «Песенка друзей»; Мошковская Э.Э. «Жадина»; Плещеев А.Н. «Осень наступила...», «Весна» (в сокр.); Пушкин А.С. «Ветер, ветер! Ты могуч!..», «Свет наш, солнышко!..», «Месяц, месяц...» (из «Сказки о мертвой царевне и семи богатырях»); Токмакова И.П. «Медведь»; Чуковский К.И. «Мойдодыр», «Муха-цокотуха», «Ежики смеются», «Елка», «Айболит», «Чудо-дерево», «Черепашка».

Проза. Бианки В.В. «Купание медвежат»; Воронкова Л.Ф. «Снег идет» (из книги «Снег идет»); Дмитриев Ю. «Синий шалашик»; Житков Б.С. «Слоны», «Как слон купался» (из книги «Что я видел»); Зартайская И. «Душевные истории про Пряника и Вареника»; Зощенко М.М. «Умная птичка»; Прокофьева С.Л. «Маша и Ойка», «Сказка про грубое слово «Уходи»», «Сказка о невоспитанном мышонке» (из книги «Машины сказки»);

Сутеев В.Г. «Три котенка»; Толстой Л.Н. «Птица свила гнездо...»; «Таня знала буквы...»; «У Вари был чиж...», «Пришла весна...»; Толстой А.Н. «Еж», «Лиса», «Петушки»; Ушинский К.Д. «Петушок с семьей», «Уточки», «Васька», «Лиса- Патрикеевна»; Хармс Д.И. «Храбрый ёж»; Чуковский К.И. «Так и не так».

Произведения поэтов и писателей разных стран

Поэзия. Виеру Г. «Ежик и барабан», пер. с молд. Я. Акима; Воронько П. «Хитрый ежик», пер. с укр. С. Маршака; Дьюдни А. «Лама красная пижама», пер. Т. Духановой; Забила Н.Л. «Карандаш», пер. с укр. З. Александровой; Капутикян С. «Кто скорее допьет», пер. с арм. Спендиаровой; Карем М. «Мой кот», пер. с франц. М. Кудиновой; Макбратни С. «Знаешь, как я тебя люблю», пер. Е. Канищевой, Я. Шапиро; Милева Л. «Быстроножка и серая Одежка», пер. с болг. М. Маринова.

Проза. Бехлерова Х. «Капустный лист», пер. с польск. Г. Лукина; Биссет Д. «Лягушка в зеркале», пер. с англ. Н. Шерешевской; Муур Л. «Крошка Енот и Тот, кто сидит в пруду», пер. с англ. О. Образцовой; Чапек Й. «В лесу», «Кукла Яринка» (из книги «Приключения песика и кошечки»), пер. чешск. Г. Лукина. **Средняя группа (4-5 лет)**

Малые формы фольклора. «Барашеньки...», «Гуси, вы гуси...», «Дождик-дождик, веселей», «Дон! Дон! Дон!...», «Жил у бабушки козел», «Зайчишка-трусишка...», «Идет лисичка по мосту...», «Иди весна, иди, красна...», «Кот на печку пошел...», «Наш козел...», «Ножки, ножки, где вы были?...», «Раз, два, три, четыре, пять – вышел зайчик погулять», «Сегодня день целый...», «Сидит, сидит зайка...», «Солнышковедрышко...», «Стучит, бренчит», «Тень-тень, потетень».

Русские народные сказки. «Гуси-лебеди» (обработка М.А. Булатова); «Жихарка» (обработка И. Карнауховой); «Заяц-хвоста» (обработка А.Н. Толстого); «Зимовье» (обр. И. Соколова- Микитова); «Козадереза» (обработка М.А. Булатова); «Лиса и козел», «Петушок и бобовое зернышко» (обр. О. Капицы); «Лиса-лапотница» (обработка В. Даля); «Лисичка-сестричка и волк» (обработка М.А. Булатова); «Смоляной бычок» (обработка М.А. Булатова); «Снегурочка» (обработка М.А. Булатова).

Фольклор народов мира

Песенки. «Утятя», франц., обр. Н. Гернет и С. Гиппиус; «Пальцы», пер. с нем. Л. Яхина; «Песня моряка» норвежск. нар. песенка (обработка Ю. Вронского); «Барабек», англ. (обработка К. Чуковского); «Шалтай-Болтай», англ. (обработка С. Маршака).

Сказки. «Бременские музыканты» из сказок братьев Гримм, пер. с нем. А. Введенского, под ред. С. Маршака; «Два жадных медвежонка», венгер. сказка (обработка А. Красновой и В. Важдаета); «Колосок», укр. нар. сказка (обработка С. Могилевской); «Красная Шапочка», из сказок Ш. Перро, пер. с франц. Т. Габбе; «Три поросенка», пер. с англ. С. Михалкова.

Произведения поэтов и писателей России

Поэзия. Аким Я.Л. «Первый снег»; Александрова З.Н. «Таня пропала», «Теплый дождик»; Бальмонт

К.Д. «Росинка»; Барто А.Л. «Уехали», «Я знаю, что надо придумать»; Берестов В.Д. «Искалочка»;

Благинина Е.А. «Дождик, дождик...», «Посидим в тишине», С. Черный «Приставалка»; Блок

А.А. «Ветхая избушка...», «Ворона»; Брюсов В.Я. «Колыбельная»; Бунин И.А. «Листопад» (отрывок); Гамазкова И. «Колыбельная для бабушки»; Гернет Н. и Хармс Д. «Очень-очень вкусный пирог»; Дрожжин С.Д. «Улицей гуляет...» (из стих. «В крестьянской семье»); Есенин С.А. «Поет зима – аукает...»; Заходер Б.В. «Волчок», «Кискино горе»; Кушак Ю.Н. «Сорок сорок»; Лукашина М. «Розовые очки», Маршак С.Я. «Багаж», «Про все на свете», «Вот какой рассеянный», «Мяч», «Усатыйполосатый», «Пограничники»; Матвеева Н. «Она умеет превращаться»; Маяковский В.В. «Что такое хорошо и что такое плохо?»; Михалков С.В. «А что у Вас?», «Рисунок», «Дядя Степа – милиционер»; Мориц Ю.П. «Песенка про сказку», «Дом гнома, гном – дома!», «Огромный собачий секрет»; Мошкова Э.Э.

«Добежали до вечера»; Носов Н.Н. «Ступеньки»; Орлова А. «Невероятно длинная история про таксу»; Пушкин А.С. «Месяц, месяц...» (из «Сказки о мертвой царевне...»), «У лукоморья...» (из вступления к поэме «Руслан и Людмила»), «Уж небо осенью дышало...» (из романа «Евгений Онегин»); Сапгир Г.В. «Садовник»; Серова Е. «Похвалили»; Сеф Р.С. «На свете все на все похоже...», «Чудо»; Токмакова И.П. «Ивы», «Сосны», «Плим», «Где спит рыбка?»; Толстой А.К. «Колокольчики мои»; Усачев А. «Выбрал папа елочку»; Успенский Э.Н. «Разгром»; Фет А.А. «Мама! Глянь-ка из окошка...»; Хармс Д.И. «Очень страшная история», «Игра», «Врун»; Чуковский К.И. «Путаница», «Закаляка», «Радость», «Тараканище».

310

Проза. Абрамцева Н.К. «Дождик», «Как у зайчонка зуб болел»; Берестов В.Д. «Как найти дорожку»; Бианки В.В. «Подкидыш», «Лис и мышонок», «Первая охота», «Лесной колобок – колючий бок»; Вересаев В.В. «Братишка»; Воронин С.А. «Воинственный Жако»; Воронкова Л.Ф. «Как Аленка разбила зеркало» (из книги «Солнечный денек»); Дмитриев Ю. «Синий шалашик», Драгунский В.Ю. «Он живой и светится...», «Тайное становится явным»; Зоценко М.М. «Показательный ребенок», «Глупая история»; Коваль Ю.И. «Дед, баба и Алеша»; Козлов С.Г. «Необыкновенная весна», «Такое дерево»; Носов Н.Н. «Заплатка», «Затейники»; Пришвин М.М. «Ребята и утята», «Журка»; Сахарнов С.В. «Кто прячется лучше всех?»; Сладков Н.И. «Неслух»; Сутеев В.Г. «Мышонок и карандаш»; Тайц Я.М. «По пояс», «Все здесь»; Толстой Л.Н. «Собака шла по дощечке...», «Хотела галка пить...», «Правда всего дороже», «Какая бывает роса на траве» «Отец приказал сыновьям...»; Ушинский К.Д. «Ласточка»; Цыферов Г.М. «В медвежий час»; Чарушин Е.И. «Тюпа, Томка и сорока» (сборник рассказов).

Литературные сказки. Горький М. «Воробышко»; Мамин-Сибиряк Д.Н. «Сказка про Комара Комаровича – Длинный Нос и про Мохнатого Мишу – Короткий Хвост»; Москвина М.Л. «Что случилось с крокодилом»; Сеф Р.С. «Сказка о кругленьких и длиненьких человечках»; Чуковский К.И. «Телефон», «Тараканище», «Федорино горе», «Айболит и воробей».

Произведения поэтов и писателей разных стран

Поэзия. Бжехва Я. «Клей», пер. с польск. Б. Заходер; Грубин Ф. «Слезы», пер. с чеш. Е. Солоновича; Квитко Л.М. «Бабушкины руки» (пер. с евр. Т. Спендиаровой); Райнис Я. «Наперегонки», пер. с латыш. Л. Мезинова; Тувим Ю. «Чудеса», пер. с польск. В. Приходько; «Про пана Трулялинского», пересказ с польск. Б. Заходера; «Овощи», пер. с польск. С. Михалкова.

Литературные сказки. Балинт А. «Гном Гномыч и Изюмка» (главы из книги), пер. с венг. Г. Лейбутина; Берг Л. «Рыбка» (пер. с англ. О. Образцовой); Дональдсон Д. «Груффало», «Хочу к маме», «Улитка и Кит» (пер. М.Бородицкой), Ивamuра К. «14 лесных мышей» (пер. Е.Байбиковой), Ингавес Г.

«Мишка Бруно» (пер. О. Мязотс), Керр Д. «Мяули. Истории из жизни удивительной кошки» (пер. М.Аромштам), Лангройтер Ю. «А дома лучше!» (пер. В.Фербикова), Мугур Ф. «Рилэ-Йепурилэ и Жучок с золотыми крылышками» (пер. с румынск. Д. Шполянской); Пенн О. «Поцелуй в ладошке» (пер. Е.Сорокиной), Родари Д. «Собака, которая не умела лаять» (из книги «Сказки, у которых три конца»), пер. с итал. И. Константиновой; Уорнс Т. «Штука-Дрюка» (пер. Д.Соколовой), Фернли Д. «Восемь жилеток Малиновки» (пер. Д.Налепиной), Хогарт Э. «Мафин и его веселые друзья» (главы из книги), пер. с англ. О. Образцовой и Н. Шанько; Юхансон Г. «Мулле Мек и Буффа» (пер. Л. Затолокиной).

Старшая группа (5-6 лет)

Малые формы фольклора. Загадки, небылицы, дразнилки, считалки, пословицы, поговорки, заклички, народные песенки, прибаутки, скороговорки.

Русские народные сказки. «Жил-был карась...» (докучная сказка); «Жили-были два братца...» (докучная сказка); «Заяц-хвостун» (обработка О.И. Капицы / пересказ А.Н.

Толстого); «Крылатый, мохнатый да масляный» (обработка И.В. Карнауховой); «Лиса и кувшин» (обработка О.И. Капицы); «Морозко» (пересказ М. Булатова); «По щучьему веленью» (обработка А.Н. Толстого); «Сестрица Алёнушка и братец Иванушка» (пересказ А.Н. Толстого); «Сивка-бурка» (обработка М.А. Булатова / обработка А.Н. Толстого / пересказ К.Д. Ушинского); «Царевна-лягушка» (обработка А.Н. Толстого / обработка М. Булатова).

Сказки народов мира. «Госпожа Метелица», пересказ с нем. А. Введенского, под редакцией С.Я. Маршака, из сказок братьев Гримм; «Жёлтый аист», пер. с кит. Ф. Ярлина; «Златовласка», пер. с чешск. К.Г. Паустовского; «Летучий корабль», пер. с укр. А. Нечаева; «Рапунцель» пер. с нем. Г. Петникова / пер. и обработка И.Архангельской; «Чудесные истории про зайца по имени Лёк», сб. сказок народов Зап.

Африки, пер. О.Кустовой и В.Андреева. *Произведения поэтов и писателей России.*

Поэзия. Аким Я.Л. «Жади́на»; Барто А.Л. «Верёвочка», «Гуси-лебеди», «Есть такие мальчи́ки», «Мы не заметили жука»; Боро́дицкая М. «Тетушка Луна»; Бунин И.А. «Первый снег»; Волкова Н. «Воздушные замки»; Городецкий С.М. «Котёнок»; Дядина Г. «Пуговичный городок»; Есенин С.А. «Черёмуха», «Берёза»; Заходер Б.В. «Моя вообра́зия»; Маршак С.Я. «Пудель»; Мориц Ю.П. «Домик с трубой»; Мошкoвская Э.Э. «Какие бывают подарки»; Орлов В.Н. «Ты скажи мне, реченька...»; Пивоварова И.М. «Сосчитать не могу»; Пушкин А.С. «У лукомoрья дуб зелёный...» (отрывок из поэмы «Руслан и Людмила»), «Ель растёт перед дворцом...» (отрывок из «Сказки о царе Салтане...»), «Уж небо осенью дышало...» (отрывок из романа «Евгений Онегин»); Сеф Р.С. «Бесконечные стихи»; Симбирская Ю. «Ехал дождь в командировку»; Степанов В.А. «Родные просторы»; Суриков И.З. «Белый снег пушистый», «Зима» (отрывок); Токмакова И.П. «Осенние листья», Толстой А.К. «Осень. Обсыпается весь наш бедный сад...»; Тютчев Ф.И. «Зима недаром злится...»; Усачев А. «Колыбельная книга», «К нам приходит Новый год»; Фет А.А. «Кот поёт, глаза прищуря...», «Мама, глянь-ка из окошка...»; Цветаева М.И. «У кровати»; Чёрный С. «Волк»; Чуковский К.И. «Ёлка»; Яснов М.Д. «Мирная считалка», «Жила- была семья», «Подарки для Елки. Зимняя книга».

Проза. Аксаков С.Т. «Сурка»; Алмазов Б.А. «Горбушка»; Баруздин С.А. «Берегите свои косы!», «Забракованный мишка»; Бианки В.В. «Лесная газета» (сборник рассказов); Гайдар А.П. «Чук и Гек», «Поход»; Голявкин В.В. «И мы помогли», «Язык», «Как я помогал маме мыть пол», «Закутанный мальчик»; Дмитриева В.И. «Малыш и Жучка»; Драгунский В.Ю. «Денискины рассказы» (сборник рассказов); Москвина М.Л. «Кроха»; Носов Н.Н. «Живая шляпа», «Дружок», «На горке»; Пантелеев Л. «Буква ТЫ»; Панфилова Е. «Ашуни. Сказка с рябиновой ветки»; Паустовский К.Г. «Кот-ворюга»; Погодин

Р.П. «Книжка про Гришку» (сборник рассказов); Пришвин М.М. «Глоток молока», «Беличья память»,

«Курица на столбах»; Симбирская Ю. «Лапин»; Сладков Н.И. «Серьёзная птица», «Карлуха»; Снегирёв Г.Я. «Про пингвинов» (сборник рассказов); Толстой Л.Н. «Косточка», «Котёнок»; Ушинский К.Д. «Четыре желания»; Фадеева О. «Фрося – ель обыкновенная»; Шим Э.Ю. «Петух и наседка», «Солнечная капля».

Литературные сказки. Александрова Т.И. «Домовёнок Кузька»; Бажов П.П. «Серебряное копытце»; Бианки В.В. «Сова», «Как муравьишко домой спешил», «Синичкин календарь», «Молодая ворона», «Хвосты», «Чей нос лучше?», «Чьи это ноги?», «Кто чем поет?», «Лесные домишки», «Красная горка»,

«Кукушонок», «Где раки зимуют»; Даль В.И. «Старик-годовик»; Ершов П.П. «Конёк-горбунок»; Заходер Б.В. «Серая Звёздочка»; Катаев В.П. «Цветик-семицветик», «Дудочка и кувшинчик»; Мамин-Сибиряк Д.Н. «Алёнушкины сказки» (сборник сказок); Михайлов М.Л. «Два Мороза»; Носов Н.Н. «Бобик в гостях у Барбоса»; Петрушевская Л.С. «От тебя одни слёзы»; Пушкин А.С. «Сказка о царе Салтане, о сыне его славном и

могучем богатыре князе Гвидоне Салтановиче и о прекрасной царевне лебеди», «Сказка о мёртвой царевне и о семи богатырях»; Сапгир Г.Л. «Как лягушку продавали» (сказка-шутка); Телешов Н.Д. «Крупеничка»; Ушинский К.Д. «Слепая лошадь»; Чуковский К.И. «Доктор Айболит» (по мотивам романа Х. Лофтинга).

Произведения поэтов и писателей разных стран.

Поэзия. Бжехва Я. «На Горизонтских островах» (пер. с польск. Б.В. Заходера); Валек М. «Мудрецы» (пер. со словацк. Р.С. Сефа); Капутикян С.Б. «Моя бабушка» (пер. с армянск. Т. Спендиаровой); Карем М. «Мирная считалка» (пер. с франц. В.Д. Берестова); Сиххад А. «Сад» (пер. с азербайдж. А. Ахундовой); Смит У. Д. «Про летающую корову» (пер. с англ. Б.В. Заходера); Фройденберг А. «Великан и мышь» (пер. с нем. Ю.И. Коринца); Чиарди Дж. «О том, у кого три глаза» (пер. с англ. Р.С. Сефа).

Литературные сказки. Сказки-повести. Андерсен Г. Х. «Огниво» (пер. с датск. А. Ганзен), «Свинопас» (пер. с датского А. Ганзен), «Дюймовочка» (пер. с датск. и пересказ А.Ганзен), «Гадкий утёнок» (пер. с датск. А.Ганзен, пересказ Т.Габбе и А.Любарской), «Новое платье короля» (пер. с датск. А.Ганзен), «Ромашка» (пер. с датск. А.Ганзен), «Дикие лебеди» (пер. с датск. А. Ганзен); Киплинг Дж. Р. «Сказка о слонёнке» (пер. с англ. К.И. Чуковского), «Откуда у кита такая глотка» (пер. с англ. К.И. Чуковского, стихи в пер. С.Я. Маршака), «Маугли» (пер. с англ. Н. Дарузес /

И.Шустовой); Коллоди К. «Пиноккио. История деревянной куклы» (пер. с итал. Э.Г. Казакевича); Лагерлёф С. «Чудесное путешествие Нильса с дикими гусями» (в пересказе З. Задунайской и А. Любарской); Линдгрэн А. «Карлсон, который живёт на крыше, опять прилетел» (пер. со швед. Л.З. Лунгиной), «Пеппи Длинный чулок» (пер. со швед. Л.З. Лунгиной); Лофтинг Х. «Путешествия доктора Дулиттла» (пер. с англ. С. Мещерякова); Милн А. А. «Винни-Пух и все, все, все» (перевод с англ. Б.В. Заходера); Мякеля Х. «Господин Ау» (пер. с фин. Э.Н. Успенского); Пройслер О. «Маленькая Баба-яга» (пер. с нем. Ю.

Коринца), «Маленькое привидение» (пер. с нем. Ю. Коринца); Родари Д. «Приключения Чипполино» (пер. с итал. З. Потаповой), «Сказки, у которых три конца» (пер. с итал. И.Г. Константиновой).

Подготовительная к школе группа (6-7 лет)

Малые формы фольклора. Загадки, небылицы, дразнилки, считалки, пословицы, поговорки, заклички, народные песенки, прибаутки, скороговорки.

Русские народные сказки. «Василиса Прекрасная» (из сборника А.Н.

Афанасьева); «Вежливый Кот-воркот» (обработка М. Булатова); «Иван Царевич и Серый Волк» (обработка А.Н. Толстого); «Зимовье зверей» (обработка А.Н. Толстого); «Кощей Бессмертный» (2 вариант) (из сборника А.Н. Афанасьева); «Рифмы» (авторизованный пересказ Б.В. Шергина); «Семь Симеонов – семь работников» (обработка И.В. Карнауховой); «Солдатская загадка» (из сборника А.Н. Афанасьева); «У страха глаза велики» (обработка О.И. Капицы); «Хвосты» (обработка О.И. Капицы).

Былины. «Садко» (пересказ И.В. Карнауховой / запись П.Н. Рыбникова); «Добрыня и Змей» (обработка Н.П. Колпаковой / пересказ И.В. Карнауховой); «Илья Муромец и Соловей-Разбойник» (обработка А.Ф. Гильфердинга / пересказ И.В. Карнауховой).

Сказки народов мира. «Айюга», нанайск., обработка Д. Нагишкина; «Беляночка и Розочка», нем. из сказок Бр. Гримм, пересказ А.К. Покровской; «Самый красивый наряд на свете», пер. с япон. В. Марковой; «Голубая птица», туркм. обработка А. Александровой и М. Туберовского; «Каждый свое получил», эстон. обработка М. Булатова; «Кот в сапогах» (пер. с франц. Т.Габбе), «Волшебница» (пер. с франц. И.С. Тургенева), «Мальчик с пальчик» (пер. с франц. Б.А. Дехтерёва), «Золушка» (пер. с франц. Т. Габбе) из сказок Перро Ш.. *Произведения поэтов и писателей России.*

Поэзия. Аким Я.Л. «Мой верный чиж»; Бальмонт К.Д. «Снежинка»; Благинина Е.А. «Шинель», «Одуванчик», «Наш дедушка»; Бунин И.А. «Листопад»; Владимиров Ю.Д. «Чудаки», «Оркестр»; Гамзатов Р.Г. «Мой дедушка» (перевод с аварского языка Я.

Козловского), Городецкий С.М. «Первый снег», «Весенняя песенка»; Есенин С.А. «Поёт зима, аукает...», «Пороша»; Жуковский В.А. «Жаворонок»; Левин В.А. «Зелёная история»; Маршак С.Я. «Рассказ о неизвестном герое», «Букварь. Веселое путешествие от А до Я»; Маяковский В.В. «Эта книжечка моя, про моря и про маяк»; Моравская М. «Апельсиновые корки»; Мошкова Э.Э. «Добежали до вечера», «Хитрые старушки»; Никитин И.С.

«Встреча зимы»; Орлов В.Н. «Дом под крышей голубой»; Пляцковский М.С.

«Настоящий друг»; Пушкин А.С. «Зимний вечер», «Унылая пора! Очей очарованье!..» («Осень»), «Зимнее утро»; Рубцов Н.М. «Про зайца»; Сапгир Г.В. «Считалки», «Скороговорки», «Людоед и принцесса, или Всё наоборот»; Серова Е.В.

«Новогоднее»; Соловьева П.С. «Подснежник», «Ночь и день»; Степанов В.А. «Что мы Родиной зовём?»; Токмакова И.П. «Мне грустно», «Куда в машинах снег везут»; Тютчев Ф.И. «Чародейкою зимою...», «Весенняя гроза»; Успенский Э.Н. «Память»; Чёрный С. «На коньках», «Волшебник».

Проза. Алексеев С.П. «Первый ночной таран»; Бианки В.В. «Тайна ночного леса»; Воробьев Е.З. «Обрывок провода»; Воскобойников В.М. «Когда Александр Пушкин был маленьким»; Житков Б.С. «Морские истории» (сборник рассказов), «Что я видел» (сборник рассказов); Зощенко М.М. «Рассказы о Лёле и Миньке» (сборник рассказов); Коваль Ю.И. «Русачок-травник», «Стожок», «Алый»; Куприн А.И. «Слон»; Мартынова К., Василиади О. «Елка, кот и Новый год»; Носов Н.Н. «Заплата», «Огурцы», «Мишкина каша»; Митяев А.В. «Мешок овсянки»; Погодин Р.П. «Жаба», «Шутка»; Пришвин М.М. «Лисичкин хлеб», «Изобретатель»; Ракитина Е. «Приключения новогодних игрушек», «Серёжик»; Раскин А.Б. «Как папа был маленьким» (сборник рассказов); Сладков Н.И. «Хитрющий зайчишка», «Синичка необыкновенная»,

«Почему ноябрь пегий»; Соколов-Микитов И.С. «Листопадничек»; Толстой Л.Н. «Филипок», «Лев и собачка», «Прыжок», «Акула», «Пожарные собаки»; Фадеева О. «Мне письмо!»; Чаплина В.В. «Кинули»; Шим Э.Ю. «Хлеб растёт».

Литературные сказки. Гайдар А.П. «Сказка о Военной тайне, о Мальчише-Кибальчише и его твердом слове», «Горячий камень»; Гаршин В.М. «Лягушка-путешественница»; Козлов С.Г. «Как Ёжик с Медвежонком звезды протирали»; Маршак С.Я. «Двенадцать месяцев»; Паустовский К.Г. «Теплый хлеб», «Дремучий медведь»; Прокофьева С.Л., Токмакова И.П. «Подарок для Снегурочки»; Ремизов А.М. «Гусилебеди», «Хлебный голос»; Скребицкий Г.А. «Всяк по-своему»; Соколов-Микитов И.С. «Соль Земли»; Чёрный С. «Дневник Фокса Микки».

Произведения поэтов и писателей разных стран.

Поэзия. Брехт Б. «Зимний вечер через форточку» (пер. с нем. К. Орешина); Дриз О.О. «Как сделать утро волшебным» (пер. с евр. Т. Спендиаровой); Лир Э. «Лимерики» (пер. с англ. Г. Кружкова); Станчев Л. «Осенняя гамма» (пер. с болг. И.П. Токмаковой); Стивенсон Р.Л. «Вычитанные страны» (пер. с англ. Вл.Ф. Ходасевича).

Литературные сказки. Сказки-повести. Андерсен Г.Х. «Оле-Лукойе» (пер. с датск. А. Ганзен),

«Соловей» (пер. с датск. А. Ганзен, пересказ Т. Габбе и А. Любарской), «Стойкий оловянный солдатик» (пер. с датск. А. Ганзен, пересказ Т. Габбе и А. Любарской), «Снежная Королева» (пер. с датск. А. Ганзен), «Русалочка» (пер. с датск. А. Ганзен);

Гофман Э.Т.А. «Щелкунчик и мышинный Король» (пер. с нем. И. Татариновой); Киплинг Дж. Р. «Маугли» (пер. с англ. Н. Дарузес / И. Шустовой), «Кошка, которая гуляла сама по себе» (пер. с англ. К.И. Чуковского / Н. Дарузес); Кэрролл Л. «Алиса в стране чудес» (пер. с англ. Н. Демуровой, Г. Кружкова, А. Боченкова, стихи в пер. С.Я.

Маршака, Д. Орловской, О. Седаковой),

«Алиса в Зазеркалье» (пер. с англ. Н. Демуровой, Г. Кружкова, А. Боченкова, стихи в пер. С.Я. Маршака, Д. Орловской, О. Седаковой); Линдгрен А. «Три повести о Малыше и Карлсоне» (пер. со шведск. Л.З. Лунгиной); Нурдквист С. «История о том, как Финдус потерялся, когда был маленьким»; Поттер Б. «Сказка про Джемайму Ныривлужу» (пер.

с англ. И.П. Токмаковой); Распе Эрих Рудольф «Приключения барона Мюнхгаузена» (пер. с нем. К.И. Чуковского / Е.Н. Акимовой); Родари Дж. «Путешествие Голубой Стрелы» (пер. с итал. Ю. Ермаченко), «Джельсомино в Стране лжецов» (пер. с итал. А.Б. Махова); Топпелиус С. «Три ржаных колоска» (пер. со шведск. А. Любарской); Эме М. «Краски» (пер. с франц. И. Кузнецовой); Янссон Т. «Муми-тролли» (пер. со шведск. В.А. Смирнова / И.П. Токмаковой), «Шляпа волшебника» (пер. со шведск. языка В.А. Смирнова / Л. Брауде).

Примерный перечень музыкальных произведений от 2 месяцев о 1 года

Слушание. «Весело — грустно», муз. Л. Бетховена; «Ласковая просьба», муз. Г. Свиридова; «Смелый наездник», муз. Р. Шумана; «Верхом на лошадке», муз. А. Гречанинова; «Колыбельная», «Петушок», муз. А. Лядова; «Колыбельная», муз. Н. Римского-Корсакова; «Полька», «Игра в лошадки», «Мама», муз. П. Чайковского; «Зайчик», муз. М. Старокадомского.

Подпевание. «Петушок», «Ладушки», «Идет коза рогатая», «Баюшки-баю», «Ой, люлюшки, люлюшки»; «Кап-кап»; прибаутки, скороговорки, пестушки и игры с пением.

Музыкально-ритмические движения. «Устали наши ножки», муз. Т. Ломовой, сл. Е. Соковниной; «Маленькая полечка», муз. Е. Тиличевой, сл. А. Шибицкой; «Ой, летали птички»; «Ай-да!», муз. В. Верховинца; «Поезд», муз. Н. Метлова, сл. Т. Бабаджан.

Пляски. «Зайчики и лисичка», муз. Б. Финоровского, сл. В. Антоновой; «Пляска с куклами», нем. нар. мелодия, сл. А. Ануфриевой; «Тихо-тихо мы сидим», рус. нар. мелодия, сл. А. Ануфриевой.

от 1 года до 1 года 6 месяцев

Слушание. «Полянка», рус. нар. мелодия, обраб. Г. Фрида; «Колыбельная», муз. В. Агафонникова; «Искупался Иванушка», рус. нар. мелодия; «Как у наших у ворот», рус. нар. мелодия, обраб. А. Быканова; «Мотылек», «Сказочка», муз. С. Майкапара.

Пение и подпевание. «Кошка», муз. Ан. Александрова, сл. Н. Френкель; «Наша елочка», муз. М. Красева, сл. М. Клоковой; «Бобик», муз. Т. Попатенко, сл. Н. Найденовой; «Лиса», «Лягушка», «Сорока», «Чижик», рус. нар. попевки.

Образные упражнения. «Зайка и мишка», муз. Е. Тиличевой; «Идет коза рогатая», рус. нар. мелодия; «Собачка», муз. М. Раухвергера.

Музыкально-ритмические движения. «Шарик мой голубой», муз. Е. Тиличевой; «Мы идем», муз. Р. Рустамова, сл. Ю. Островского; «Маленькая кадрили», муз. М. Раухвергера; «Вот так», белорус. нар. мелодия («Микита»), обр. С. Полонского, сл. М. Александровской; «Юрочка», белорус. пляска, обр. Ан. Александрова; «Да, да, да!», муз. Е. Тиличевой, сл. Ю. Островского. **от 1 года 6 месяцев до 2 лет**

Слушание. «Лошадка», муз. Е. Тиличевой, сл. Н. Френкель; «Курочки и цыплята», муз. Е. Тиличевой; «Вальс собачек», муз. А. Артоболовской; «Три подружки», муз. Д. Кабалевского; «Весело — грустно», муз. Л. Бетховена; «Марш», муз. С. Прокофьева; «Спортивный марш», муз. И. Дунаевского; «Наша Таня», «Уронили мишку», «Идет бычок», муз. Э. Елисей-Шмидт, стихи А. Барто; «Материнские ласки», «Жалоба», «Грустная песенка», «Вальс», муз. А. Гречанинова.

Пение и подпевание. «Водичка», муз. Е. Тиличевой, сл. А. Шибицкой; «Колыбельная», муз. М. Красева, сл. М. Чарной; «Машенька-Маша», рус. нар. мелодия, обраб. В. Герчик, сл. М. Невельштейн; «Воробей», рус. нар. мелодия; «Гули», «Баю-бай», «Едет паровоз», «Лиса», «Петушок», «Сорока», муз.

С. Железнова

Музыкально-ритмические движения. «Марш и бег», муз. Р. Рустамова; «Постучим палочками», рус. нар. мелодия; «Бубен», рус. нар. мелодия, обраб. М. Раухвергера; «Барабан», муз. Г. Фрида; «Мишка», муз. Е.

Тиличеевой, сл. Н. Френкель; «Догонялки», муз. Н. Александровой, сл. Т. Бабаджан, И. Плакиды;

Пляска. «Вот как хорошо», муз. Т. Попатенко, сл. О. Высотской; «Вот как пляшем», белорус. нар. мелодия, обр. Р. Рустамова; «Солнышко сияет», сл. и муз. М. Чарной.

Образные упражнения. «Идет мишка», муз. В. Ребикова; «Скачет зайка», рус. нар. мелодия, обр. Ан. Александрова; «Лошадка», муз. Е. Тиличеевой; «Зайчики и лисичка», муз. Б. Финоровского, сл. В. Антоновой; «Птичка летает», «Птичка клюет», муз. Г. Фрида; «Цыплята и курочка», муз. А. Филиппенко.

Игры с пением. «Зайка», «Солнышко», «Идет коза рогатая», «Петушок», рус. нар. игры, муз. А. Гречанинова; «Зайчик», муз. А. Лядова; «Воробушки и кошка», нем. плясовая мелодия, сл. А. Ануфриевой; «Прокати, лошадка, нас!», муз. В. Агафонникова и К. Козыревой, сл. И. Михайловой; «Мы умеем», «Прятки», муз. Т. Ломовой; «Разноцветные флажки», рус. нар. мелодия.

Инсценирование. рус. нар. сказок («Репка», «Курочка Ряба»), песен («Пастушок», муз. А. Филиппенко; «Петрушка и Бобик», муз. Е. Макшанцевой), показ кукольных спектаклей («Петрушкины друзья», Т. Караманенко; «Зайка простудился», М. Буш; «Любочка и ее помощники», А. Колобова; «Игрушки», А. Барто). «Бабочки», обыгрывание рус. нар. потешек, сюрпризные моменты: «Чудесный мешочек», «Волшебный сундучок», «Кто к нам пришел?», «В лесу», муз. Е. Тиличеевой; «Праздник», «Музыкальные инструменты», муз. Г. Фрида; «Воронята», муз. М. Раухвергера. **от 2 до 3 лет**

Слушание. «Наша погремушка», муз. И. Арсеева, сл. И. Черницкой; «Весною», «Осенью», муз. С. Майкапара; «Цветики», муз. В. Карасевой, сл. Н. Френкель; «Вот как мы умеем», «Марш и бег», муз. Е. Тиличеевой, сл. Н. Френкель; «Кошечка» (к игре «Кошка и котята»), муз. В. Витлина, сл. Н. Найденовой; «Микита», белорус. нар. мелодия, обраб. С. Полонского; «Пляска с платочком», муз. Е. Тиличеевой, сл. И. Грантовской; «Полянка», рус. нар. мелодия, обраб. Г. Фрида; «Утро», муз. Г. Гриневича, сл. С. Прокофьевой;

Пение. «Баю» (колыбельная), муз. М. Раухвергера; «Белые гуси», муз. М. Красева, сл. М. Клоковой; «Где ты, зайка?», обраб. Е. Тиличеевой; «Дождик», рус. нар. мелодия, обраб. В. Фере; «Елочка», муз. Е. Тиличеевой, сл. М. Булатова; «Зима», муз. В. Карасевой, сл. Н. Френкель; «Кошечка», муз. В. Витлина, сл. Н. Найденовой; «Ладушки», рус. нар. мелодия; «Птичка», муз. М. Раухвергера, сл. А. Барто; «Собачка», муз. М. Раухвергера, сл. Н. Комиссаровой; «Цыплята», муз. А. Филиппенко, сл. Т. Волгиной;

«Колокольчик», муз. И. Арсеева, сл. И. Черницкой;

Музыкально-ритмические движения. «Дождик», муз. и сл. Е. Макшанцевой; «Воробушки», «Погремушка, попляши», «Колокольчик», «Погоуляем», муз. И. Арсеева, сл. И. Черницкой; «Вот как мы умеем», муз. Е. Тиличеевой, сл. Н. Френкель;

Рассказы с музыкальными иллюстрациями. «Птички», муз. Г. Фрида; «Праздничная прогулка», муз. Ан. Александрова.

Игры с пением. «Игра с мишкой», муз. Г. Финаровского; «Кто у нас хороший?», рус. нар. песня.

Музыкальные забавы. «Из-за леса, из-за гор», Т. Казакова; «Котик и козлик», муз. Ц. Кюи

Инсценирование песен. «Кошка и котенок», муз. М. Красева, сл.

О. Высотской; «Неваляшки», муз. З. Левиной; Компанейца.

от 3 до 4 лет

Слушание. «Грустный дождик», «Вальс», муз. Д. Кабалевского; «Осенью», муз. С. Майкапара; «Марш», муз. М. Журбина; «Ласковая песенка», муз. М. Раухвергера, сл. Т. Мираджи; «Колыбельная», муз. С. Разаренова; «Мишка с куклой пляшут полечку», муз. М. Качурбиной; «Зайчик», муз. Л. Лядовой; «Медведь», муз. Е. Тиличеевой; «Резвушка» и «Капризуля», муз. В. Волкова; «Дождик», муз. Н. Любарского; «Воробей», муз. А. Руббах; «Игра в лошадки», муз. П. Чайковского; «Дождик и радуга», муз. С. Прокофьева; «Со вьюном я хожу», рус. нар. песня; «Лесные картинки», муз. Ю.

Слонова. *Пение*

Упражнения на развитие слуха и голоса. «Лю-лю, бай», рус. нар. колыбельная; «Я иду с цветами», муз. Е. Тиличевой, сл. Л. Дымовой; «Маме улыбаемся», муз. В.

Агафонникова, сл. З.Петровой; пение народной потешки «Солнышко-ведрышко»; муз. В. Карасевой, сл. народные;

Песни. «Петушок» и «Ладушки», рус. нар. песни; «Зайчик», рус. нар. песня, обр.

Н. Лобачева; «Зима», муз. В. Карасевой, сл. Н. Френкель; «Наша елочка», муз. М. Красева, сл. М. Клоковой; «Прокати, лошадка, нас», муз. В. Агафонникова и К. Козыревой, сл. И. Михайловой; «Маме песенку пою», муз. Т. Попатенко, сл. Е. Авдиенко; «Цыплята», муз. А. Филиппенко, сл. Т. Волгиной.

Песенное творчество. «Бай-бай, бай-бай», «Лю-лю, бай», рус. нар. колыбельные; «Как тебя зовут?», «Спой колыбельную», «Ах ты, котенька-коток», рус. нар. колыбельная; придумывание колыбельной мелодии и плясовой мелодии.

Музыкально-ритмические движения

Игровые упражнения. ходьба и бег под музыку «Марш и бег» Ан. Александрова; «Скачут лошадки», муз. Т. Попатенко; «Шагаем как физкультурники», муз. Т. Ломовой; «Топотушки», муз. М. Раухвергера; «Птички летают», муз. Л. Банниковой; перекачивание мяча под музыку Д. Шостаковича (вальс-шутка); бег с хлопками под музыку Р. Шумана (игра в жмурки).

Этюды-драматизации. «Смело идти и прятаться», муз. И. Беркович («Марш»); «Зайцы и лиса», муз. Е. Вихаревой; «Медвежата», муз. М. Красева, сл. Н. Френкель; «Птички летают», муз. Л. Банниковой; «Жуки», венгер. нар. мелодия, обраб. Л. Вишкарева.

Игры. «Солнышко и дождик», муз. М. Раухвергера, сл. А. Барто; «Жмурки с Мишкой», муз. Ф. Флотова; «Где погремушки?», муз. Ан. Александрова; «Зайка, выходи», муз. Е. Тиличевой; «Игра с куклой», муз. В. Карасевой; «Ходит Ваня», рус. нар. песня, обр. Н. Метлова;

Хороводы и пляски. «Пляска с погремушками», муз. и сл. В. Антоновой; «Пальчики и ручки», рус. нар. мелодия, обраб. М. Раухвергера; танец с листочками под рус. нар. плясовую мелодию; «Пляска с листочками», муз. Н. Китаевой, сл. А. Ануфриевой; «Танец около елки», муз. Р. Равина, сл. П. Границыной; танец с платочками под рус. нар. мелодию; «По улице мостовой», рус. нар. мелодия, обр. Т. Ломовой; «Греет солнышко теплее», муз. Т. Вилькорейской, сл. О. Высотской; «Помирились», муз. Т. Вилькорейской.

Характерные танцы. «Танец снежинок», муз. Бекмана; «Фонарики», муз. Р. Рустамова; «Танец зайчиков», рус. нар. мелодия; «Вышли куклы танцевать», муз. В. Витлина

Развитие танцевально-игрового творчества. «Пляска», муз. Р. Рустамова; «Зайцы», муз. Е. Тиличевой; «Веселые ножки», рус. нар. мелодия, обраб. В. Агафонникова; «Волшебные платочки», рус. нар. мелодия, обраб. Р. Рустамова.

Музыкально-дидактические игры

Развитие звуковысотного слуха. «Птицы и птенчики», «Веселые матрешки»,
«Три медведя».

Развитие ритмического слуха. «Кто как идет?», «Веселые дудочки». Развитие тембрового и динамического слуха. «Громко — тихо», «Узнай свой инструмент»; «Колокольчики».

Определение жанра и развитие памяти. «Что делает кукла?», «Узнай и спой песню по картинке».

Подыгрывание на детских ударных музыкальных инструментах. Народные мелодии. **от 4 лет до 5 лет**

Слушание. «Ах ты, береза», рус. нар. песня; «Осенняя песенка», муз. Д. Васильева-Буглая, сл. А. Плещеева; «Музыкальный ящик» (из «Альбома пьес для детей» Г. Свиридова); «Вальс снежных хлопьев» из балета «Щелкунчик», муз. П. Чайковского; «Итальянская

полька», муз. С. Рахманинова; «Как у наших у ворот», рус. нар. мелодия; «Мама», муз. П. Чайковского, «Смелый наездник» (из «Альбома для юношества») Р. Шумана; «Жаворонок», муз. М. Глинки; «Марш», муз. С. Прокофьева;

319

Пение

Упражнения на развитие слуха и голоса. «Путаница» — песня-шутка; муз. Е. Тиличевой, сл. К. Чуковского, «Кукушечка», рус. нар. песня, обраб. И. Арсеева; «Паучок» и «Кисонька- мурysonька», рус. нар. песни; заклички: «Ой, кулики! Весна поет!» и «Жаворонушки, прилетите!»;

Песни. «Осень», муз. И. Кишко, сл. Т. Волгиной; «Санки», муз. М. Красева, сл. О. Высотской; «Зима прошла», муз. Н. Метлова, сл. М. Клоковой; «Подарок маме», муз. А. Филиппенко, сл. Т. Волгиной; «Воробей», муз. В. Герчик, сл. А. Чельцова; «Дождик», муз. М. Красева, сл. Н. Френкель; *Музыкально-ритмические движения*

Игровые упражнения. «Пружинки» под рус. нар. мелодию; ходьба под «Марш», муз. И. Беркович; «Веселые мячики» (подпрыгивание и бег), муз. М. Сатулиной; лиса и зайцы под муз. А. Майкапара «В садике»; ходит медведь под муз. «Этюд» К. Черни; «Полька», муз. М. Глинки; «Всадники», муз. В. Витлина; потопаем, покругимся под рус. нар. мелодии; «Петух», муз. Т. Ломовой; «Кукла», муз. М. Старокадомского; «Упражнения с цветами» под муз. «Вальса» А. Жилина;

Этюды-драматизации. «Барабанщик», муз. М. Красева; «Танец осенних листочков», муз. А. Филиппенко, сл. Е. Макшанцевой; «Барабанщики», муз. Д. Кабалевского и С. Левидова; «Считалка», «Катилось яблоко», муз. В. Агафонникова;

Хороводы и пляски. «Топ и хлоп», муз. Т. Назарова-Метнер, сл. Е. Каргановой; «Танец с ложками» под рус. нар. мелодию; новогодние хороводы по выбору музыкального руководителя; «Танец с платочками», рус. нар. мелодия; «Кто у нас хороший?», муз. Ан. Александрова, сл. народные.

Характерные танцы. «Снежинки», муз. О. Берта, обраб. Н. Метлова; «Танец зайчат» под «Польку» И. Штрауса; «Снежинки», муз. Т. Ломовой; «Бусинки» под «Галоп» И. Дунаевского;

Музыкальные игры. «Курочка и петушок», муз. Г. Фрида; «Жмурки», муз. Ф. Флотова; «Медведь и заяц», муз. В. Ребикова; «Самолеты», муз. М. Магиденко; «Найди себе пару», муз. Т. Ломовой; «Займи домик», муз. М. Магиденко; «Ловишки», рус. нар. мелодия, обраб. А. Сидельникова.

Игры с пением. «Огородная-хороводная», муз. Б. Можжевелова, сл. А. Пассовой; «Гуси, лебеди и волк», муз. Е. Тиличевой, сл. М. Булатова; «Мы на луг ходили», муз. А. Филиппенко, сл. Н. Кукловской; «Веселая девочка Таня», муз. А. Филиппенко, сл. Н. Кукловской и Р. Борисовой.

Песенное творчество. «Как тебя зовут?»; «Что ты хочешь, кошечка?»; «Наша песенка простая», муз. Ан.

Александрова, сл. М. Ивенсен; «Курочка-рябушечка», муз. Г. Лобачева, сл. народные;

Развитие танцевально-игрового творчества. «Лошадка», муз. Н. Потоловского; «Зайчики», «Наседка и цыплята», «Воробей», муз. Т. Ломовой; «Ой, хмель мой, хмелек», рус. нар. мелодия, обраб. М. Раухвергера; «Кукла», муз. М. Старокадомского; «Медвежата», муз. М. Красева, сл. Н. Френкель.

Музыкально-дидактические игры

Развитие звуковысотного слуха. «Птицы и птенчики», «Качели».

Развитие ритмического слуха. «Петушок, курочка и цыпленок», «Кто как идет?», «Веселые дудочки»; «Сыграй, как я».

Развитие тембрового и динамического слуха. «Громко-тихо», «Узнай свой инструмент»; «Угадай, на чем играю». Определение жанра и развитие памяти. «Что делает кукла?», «Узнай и спой песню по картинке», «Музыкальный магазин».

Игра на детских музыкальных инструментах. «Гармошка», «Небо синее», «Андрей-воробей», муз. Е.

Тиличеевой, сл. М. Долинова; «Сорока-сорока», рус. нар. прибаутка, обр. Т. Попатенко;
от 5 лет до 6 лет

Слушание. «Зима», муз. П. Чайковского, сл. А. Плещеева; «Осенняя песня», из цикла «Времена года» П. Чайковского; «Полька»; муз. Д. Львова-Компанейца, сл. З. Петровой; «Моя Россия», муз. Г. Струве, сл. Н. Соловьевой; «Кто придумал песенку?», муз. Д. Львова-Компанейца, сл. Л. Дымовой; «Детская полька», муз. М. Глинки; «Жаворонок», муз. М. Глинки; «Мотылек», муз. С. Майкапара; «Пляска птиц», «Колыбельная», муз. Н. Римского-Корсакова;

Пение

Упражнения на развитие слуха и голоса. «Ворон», рус. нар. песня, обраб. Е. Тиличеевой; «Андрейворобей», рус. нар. песня, обр. Ю. Слонова; «Бубенчики», «Гармошка», муз. Е. Тиличеевой; «Считалочка», муз. И. Арсеева; «Паровоз», «Петрушка», муз. В. Карасевой, сл. Н. Френкель; «Барабан», муз. Е. Тиличеевой, сл. Н. Найденовой; «Тучка»

Песни. «Журавли», муз. А. Лившица, сл. М. Познанской; «К нам гости пришли», муз. Ан. Александрова, сл. М. Ивенсен; «Огородная-хороводная», муз. Б. Можжевелова, сл. Н. Пассовой; «Голубые санки», муз. М. Иорданского, сл. М. Клоковой; «Гуси-гусенята», муз. Ан. Александрова, сл. Г. Бойко; «Рыбка», муз. М. Красева, сл. М. Клоковой; «Курица», муз. Е. Тиличеевой, сл. М. Долинова;

Песенное творчество

Произведения. «Колыбельная», рус. нар. песня; «Марш», муз. М. Красева; «Дили-дили! Бом! Бом!», укр. нар. песня, сл. Е. Макшанцевой; Потешки, дразнилки, считалки и другие рус. нар. попевки. *Музыкально-ритмические движения*

Упражнения. «Шаг и бег», муз. Н. Надененко; «Плавные руки», муз. Р. Глиэра («Вальс», фрагмент); «Кто лучше скачет», муз. Т. Ломовой; «Росинки», муз. С. Майкапара; «Канава», рус. нар. мелодия, обр. Р.

Рустамова.

Упражнения с предметами. «Упражнения с мячами», муз. Т. Ломовой; «Вальс», муз. Ф. Бургмюллера.

Этюды. «Тихий танец» (тема из вариаций), муз. В. Моцарта

321

Танцы и пляски. «Дружные пары», муз. И. Штрауса («Полька»); «Приглашение», рус. нар. мелодия «Лен», обраб. М. Раухвергера; «Круговая пляска», рус. нар. мелодия, обр. С. Разоренова;

Характерные танцы. «Матрешки», муз. Б. Мокроусова; «Пляска Петрушек», «Танец Снегурочки и снежинок», муз. Р. Глиэра;

Хороводы. «Урожайная», муз. А. Филиппенко, сл. О. Волгиной; «Новогодняя хороводная», муз. С. Шайдар; «Пошла млада за водой», рус. нар. песня, обраб. В. Агафонникова. *Музыкальные игры*

Игры. «Не выпустим», муз. Т. Ломовой; «Будь ловким!», муз. Н. Ладухина; «Игра с бубном», муз. М. Красева; «Ищи игрушку», «Найди себе пару», латв. нар. мелодия, обраб. Т. Попатенко; «Найди игрушку», латв. нар. песня, обр. Г. Фрида.

Игры с пением. «Колпачок», «Ворон», рус. нар. песни; «Зайнышка», рус. нар. песня, обраб. Н. Римского-

Корсакова; «Как на тоненький ледок», рус. нар. песня, обраб. А. Рубца;

Музыкально-дидактические игры

Развитие звуковысотного слуха. «Музыкальное лото», «Ступеньки», «Где мои детки?», «Мама и детки». Развитие чувства ритма. «Определи по ритму», «Ритмические полоски», «Учись танцевать», «Ищи».

Развитие тембрового слуха. «На чем играю?», «Музыкальные загадки», «Музыкальный домик».

Развитие диатонического слуха. «Громко, тихо запоем», «Звенящие колокольчики». *Развитие восприятия музыки и музыкальной памяти.* «Будь внимательным», «Буратино», «Музыкальный магазин», «Времена года», «Наши песни».

Инсценировки и музыкальные спектакли. «Где был, Иванушка?», рус. нар. мелодия, обраб. М. Иорданского; «Моя любимая кукла», автор Т. Коренева; «Полянка» (музыкальная играсказка), муз. Т. Вилькорейской.

Развитие танцевально-игрового творчества. «Я полю, полю лук», муз. Е. Тиличеевой; «Вальс кошки», муз. В. Золотарева; «Гори, гори ясно!», рус. нар. мелодия, обраб. Р. Рустамова; «А я по лугу», рус. нар. мелодия, обраб. Т. Смирновой.

Игра на детских музыкальных инструментах. «Дон-дон», рус. нар. песня, обраб. Р. Рустамова; «Гори, гори ясно!», рус. нар. мелодия; «Часики», муз. С. Вольфензона; **от 6 лет до 7 лет**

Слушание. «Колыбельная», муз. В. Моцарта; «Осень» (из цикла «Времена года» А. Вивальди); «Октябрь» (из цикла «Времена года» П. Чайковского); «Детская полька», муз. М. Глинки; «Море», «Белка», муз. Н. Римского-Корсакова (из оперы «Сказка о царе

322

Салтане); «Табакерочный вальс», муз. А. Даргомыжского; «Итальянская полька», муз. С. Рахманинова; «Танец с саблями», муз. А. Хачатуряна;

«Кавалерийская», муз. Д. Кабалевского; «Пляска птиц», муз. Н. Римского-Корсакова (из оперы «Снегурочка»); «Рассвет на Москве-реке», муз. М. Мусоргского (вступление к опере «Хованщина»); «Лето» из цикла «Времена года» А. Вивальди. *Пение*

Упражнения на развитие слуха и голоса. «Бубенчики», «Наш дом», «Дудка», «Кукушечка», муз. Е. Тиличеевой, сл. М. Долинова; «В школу», муз. Е. Тиличеевой, сл. М. Долинова; «Котя- коток», «Колыбельная», «Горошина», муз. В. Карасевой; «Качели», муз. Е. Тиличеевой, сл. М. Долинова;

Песни. «Листопад», муз. Т. Попатенко, сл. Е. Авдиенко; «Здравствуй, Родина моя!», муз. Ю. Чичкова, сл.

К. Ибряева; «Зимняя песенка», муз. М. Красева, сл. С. Вышеславцевой; «Елка», муз. Е. Тиличеевой, сл. Е.

Шмановой; сл. З. Петровой; «Самая хорошая», муз. В. Иванникова, сл. О. Фадеевой; «Хорошо у нас в саду», муз. В. Герчик, сл. А. Пришельца; «Новогодний хоровод», муз. Т. Попатенко; «Новогодняя хороводная», муз. С. Шнайдера; «Песенка про бабушку», «Брат- солдат», муз. М. Парцхаладзе; «Пришла весна», муз. З. Левиной, сл. Л. Некрасовой; «До свиданья, детский сад», муз. Ю. Слонова, сл. В. Малкова; «Мы теперь ученики», муз. Г. Струве; «Праздник Победы», муз. М. Парцхаладзе; «Песня о Москве», муз. Г. Свиридова;

Песенное творчество. «Веселая песенка», муз. Г. Струве, сл. В. Викторова; «Плясовая», муз. Т. Ломовой; «Весной», муз. Г. Зингера; *Музыкально-ритмические движения*

Упражнения. «Марш», муз. М. Робера; «Бег», «Цветные флажки», муз. Е. Тиличеевой; «Кто лучше скачет?», «Шагают девочки и мальчики», муз. В. Золотарева; поднимай и скрещивай флажки («Этюд», муз. К. Гуритта); полоскать платочки: «Ой, утушка луговая», рус. нар. мелодия, обраб. Т. Ломовой; «Упражнение с кубиками», муз. С. Соснина; «Упражнение с лентой» («Игровая», муз. И. Кишко).

Этюды. «Медведи пляшут», муз. М. Красева; Показывай направление («Марш», муз. Д. Кабалевского); каждая пара пляшет по-своему («Ах ты, береза», рус. нар. мелодия); «Попрыгунья», «Лягушки и аисты», муз. В. Витлина;

Танцы и пляски. «Задорный танец», муз. В. Золотарева; «Полька», муз. В. Косенко; «Вальс», муз. Е. Макарова; «Яблочко», муз. Р. Глиэра (из балета «Красный мак»); «Прялица», рус. нар. мелодия, обраб. Т. Ломовой; «Сударушка», рус. нар. мелодия, обраб. Ю. Слонова;

Характерные танцы. «Танец снежинок», муз. А. Жилина; «Выход к пляске медвежат», муз. М. Красева; «Матрешки», муз. Ю. Слонова, сл. Л. Некрасовой.

Хороводы. «Выйду ль я на реченьку», рус. нар. песня, обраб. В. Иванникова; «На горе-то калина», рус. нар. мелодия, обраб. А. Новикова; «Во саду ли, в огороде», рус. нар. мелодия, обраб. И. Арсеева.

Музыкальные игры

Игры. Кот и мыши», муз. Т. Ломовой; «Кто скорей?», муз. М. Шварца; «Игра с погремушками», муз. Ф. Шуберта «Экоссез»; «Поездка», «Пастух и козлята», рус. нар. песня, обраб. В. Трутовского.

Игры с пением. «Плетень», рус. нар. мелодия «Сеяли девушки», обр. И. Кишко; «Узнай по голосу», муз. В. Ребикова («Пьеса»); «Теремок», рус. нар. песня; «Метелица», «Ой, вставала я ранешенько», рус. нар. песни; «Ищи», муз. Т. Ломовой; «Со вьюном я хожу», рус. нар. песня, обраб. А. Гречанинова; «Земелюшкачернозем», рус. нар. песня; «Савка и Гришка», белорус. нар. песня; «Уж как по мосту-мосточку», «Как у наших у ворот»,

«Камаринская», обраб. А. Быканова; *Музыкально-дидактические игры*

Развитие звуковысотного слуха. «Три поросенка», «Подумай, отгадай», «Звуки разные бывают», «Веселые Петрушки».

Развитие чувства ритма. «Прогулка в парк», «Выполни задание», «Определи по ритму». Развитие тембрового слуха. «Угадай, на чем играю», «Рассказ музыкального инструмента», «Музыкальный домик».

Развитие диатонического слуха. «Громко-тихо запоем», «Звенящие колокольчики, ищи».

Развитие восприятия музыки. «На лугу», «Песня — танец — марш», «Времена года», «Наши любимые произведения».

Развитие музыкальной памяти. «Назови композитора», «Угадай песню», «Повтори мелодию», «Узнай произведение».

Инсценировки и музыкальные спектакли. «Как у наших у ворот», рус. нар. мелодия, обр. В. Агафонникова; «Как на тоненький ледок», рус. нар. песня; «На зеленом лугу», рус. нар. мелодия; «Зайка, выходи», рус. нар. песня, обраб. Е. Тиличевой; «Золушка», авт. Т. Коренева, «Муха- цокотуха» (опера-игра по мотивам сказки К. Чуковского), муз. М. Красева.

Развитие танцевально-игрового творчества. «Полька», муз. Ю. Чичкова; «Хожу я по улице», рус. нар. песня, обраб. А. Б. Дюбюк; «Зимний праздник», муз. М. Старокадомского; «Вальс», муз. Е. Макарова;

«Гачанка», муз. К. Листова; «Два петуха», муз. С. Разоренова; «Вышли куклы танцевать», муз. В. Витлина; «Полька», латв. нар. мелодия, обраб. А. Жилинского; «Русский перепляс», рус. нар. песня, обраб. К. Волкова.

Игра на детских музыкальных инструментах. «Бубенчики», «Гармошка», муз. Е. Тиличевой, сл. М. Долинова; «Наш оркестр», муз. Е. Тиличевой, сл. Ю. Островского «На зеленом лугу», «Во саду ли, в огороде», «Сорока-сорока», рус. нар. мелодии; «Белка» (отрывок из оперы «Сказка о царе Салтане», муз. Н. Римского-Корсакова); «Я на горку шла», «Во поле береза стояла», рус. нар. песни; «К нам гости пришли», муз. Ан. Александрова; «Вальс», муз. Е. Тиличевой.

Примерный перечень произведений изобразительного искусства от 2 до 3 лет

Иллюстрации к книгам: В. Сутеев «Кораблик», «Кто сказал мяу?», «Цыпленок и Утенок»; В. Чижов к книге А. Барто, З. Александрова З, С. Михалков «Игрушки»; Е. Чарушин Рассказы. Рисунки животных; Ю. Васнецов к книге «Колобок», «Теремтеремок».

от 3 до 4 лет

Иллюстрации к книгам: Ю. Васнецов к книге Л.Н. Толстого «Три медведя» К. Чуковского «Путаница».

Иллюстрации, репродукции картин: П. Кончаловский «Клубника», «Персики», «Сирень в корзине»; Н.С.

Петров-Водкин «Яблоки на красном фоне»; М.И. Климентов «Курица с цыплятами»;

Н.Н. Жуков «Ёлка». **от 4 до 5 лет**

Иллюстрации, репродукции картин: И. Хруцкий «Натюрморт с грибами», «Цветы и плоды»; И. Репин «Яблоки и листья»; И. Левитан «Сирень»; И. Михайлов «Овощи и фрукты»; И. Машков «Синие сливы»; И. Машков «Рябинка», «Фрукты», «Малинка» А. Куприн «Букет полевых цветов»; А. Бортников «Весна пришла»; Е. Чернышева «Девочка с козочкой»; Ю. Кротов «В саду»; А. Комаров «Наводнение»; В. Тропинина «Девочка с куклой»; М. Караваджо «Корзина с фруктами»; Ч. Барбер «Да пою я, пою...», «Зачем вы обидели мою девочку?»; В. Чермошенцев «Зимние ели»; В.М. Васнецов «Снегурочка»; Б. Кустов «Сказки Дедушки Мороза»; А. Пластов «Лето».

Иллюстрации к книгам: В. Лебедев к книге С. Маршаа «Усатый-полосатый».

от 5 до 6 лет

Иллюстрации, репродукции картин: Ф.Васильев «Перед дождем, «Сбор урожая»; Б.Кустодиев «Масленица»; Ф.Толстой «Букет цветов, бабочка и птичка»; П.Крылов «Цветы на окне», И.Репин «Стрекоза»; И. Левитан «Березовая роща», «Зимой в лесу»; Т. Яблонская «Весна»; А. Дейнека «Будущие летчики»;

И.Грабарь Февральская лазурь; А.А. Пластов «Первый снег»; В.Тимофеев «Девочка с ягодами»; Ф.Сычков

«Катание с горы»; Е.Хмелева «Новый год»; Н.Рачков «Девочка с ягодами»; Ю.Кротов «Мои куклы», «Рукодельница», «Котята»; О.Кипренский «Девочка в маковом венке с гвоздикой в руке»; И. Разживин «Дорога в Новый год», «Расцвел салют в честь праздника Победы!»; И.Машков «Натюрморт» (чашка и мандарины); В.М. Васнецов «Коверсамолет»; И.Я. Билибин «Иван-царевич и лягушка-квакушка», «Иванцаревич и Жарптица»; И.Репин «Осенний букет».

Иллюстрации к книгам: И.Билибин «Сестрица Алёнушка и братец Иванушка», «Царевна-лягушка»,

«Василиса Прекрасная».

от 6 до 7 лет

Иллюстрации, репродукции картин: И.И. Левитан «Золотая осень», «Осенний день. Сокольники», «Стога», «Март», «Весна. Большая вода»; В.М. Васнецов «Аленушка», «Богатыри», «Иван – царевич на Сером волке», «Гусляры»; Ф.А. Васильев «Перед дождем», «Грачи прилетели»; В.Поленов «Золотая осень»; И.Ф. Хруцкий «Цветы и плоды» А.Саврасов «Ранняя весна», К. Юон «Мартовское солнце», В. Шишкин

«Прогулка в лесу», «Утро в сосновом лесу», «Рожь»; А. Куинджи «Березовая роща»; А. Пластов «Полдень», «Летом», «Сенокос»; И.Остроухов «Золотая осень». З.Е.

Серебрякова «За завтраком»; В.Серов, «Девочка с персиками»; А.Степанов «Катание на Масленицу»; И.Э.Грабарь «Зимнее утро»; И.Билибин «Сестрица Алёнушка и братец Иванушка»; Ю.Кугач «Накануне праздника»; А.С.Петров – Водкин «Утренний натюрморт»; И.Разживин Игорь «Волшебная зима»; К.Маковский «Дети бегущие от грозы», Ю.Кротов «Хозяюшка»; П.Ренуар «Детский день»; И.И. Ершов «Ксения читает сказки куклам»; К.Маковский «Портрет детей художника»; И.Остроухов «Золотая осень»; Ю. Кротов «Запахи детства»; И.Ф. Хруцкий «Цветы и плоды»; М.А.Врубель «Царевна-Лебедь».

Иллюстрации к книгам: И.Билибин «Марья Моревна», «Сказка о царе Салтане», «Сказке о рыбаке и рыбке»; Г.Спирин к книге Л.Толстого «Филлипок».

Примерный перечень анимационных и кинематографических произведений

В перечень входят анимационные и кинематографические произведения отечественного производства для совместного семейного просмотра, бесед и обсуждений, использования их элементов в образовательном процессе в качестве иллюстраций природных,

социальных и психологических явлений, норм и правил конструктивного взаимодействия, проявлений сопереживания и взаимопомощи; расширения эмоционального опыта ребенка, формирования у него эмпатии и ценностного отношения к окружающему миру. Полнометражные кинематографические и анимационные фильмы рекомендуются только для семейного просмотра и не могут быть включены в образовательный процесс ДОО. Время просмотра ребенком цифрового и медиа контента должно регулироваться родителями (законными представителями) и соответствовать его возрастным возможностям. Некоторые анимационные произведения (отмеченные звездочкой) требуют особого внимания к эмоциональному состоянию ребенка и не рекомендуются к просмотру без обсуждения со взрослым переживаний ребенка. Ряд фильмов (отмеченные 2 звездочками) содержат серию образцов социально неодобряемых сценариев поведения на протяжении длительного экранного времени, что требует предварительного и последующего обсуждения с детьми.

Выбор цифрового контента, медиа продукции, в том числе кинематографических и анимационных фильмов должен осуществляться в соответствии с нормами, регулирующими доступ к информации, причиняющей вред здоровью и развитию детей в Российской Федерации (Федеральный закон Российской Федерации от 29 декабря 2010 г. N 436-ФЗ «О защите детей от информации, причиняющей вред их здоровью и развитию»).

Анимационные произведения

Для детей дошкольного возраста (с пяти лет)

Анимационный сериал «Тима и Тома», студия «Рики», реж. А.Борисова, А. Жидков, О. Мусин, А. Бахурин и др., 2015.

Фильм «Паровозик из Ромашкова», студия Союзмультфильм, реж.В.Дегтярев, 1967.

Фильм «Как львенок и черепаха пели песню», студия Союзмультфильм, режиссер И.Ковалевская, 1974.

Фильм «Мама для мамонтенка», студия «Союзмультфильм», режиссер Олег Чуркин, 1981. Фильм «Катерок», студия «Союзмультфильм», режиссёр И.Ковалевская, 1970.

Фильм «Мешок яблок», студия «Союзмультфильм», режиссёр В.Бордзиловский, 1974.

Фильм «Крошка енот», ТО «Экран», режиссер О. Чуркин, 1974.

Фильм «Гадкий утенок», студия «Союзмультфильм», режиссер Дегтярев В.Д. Фильм «Котенок по имени

Гав», студия Союзмультфильм, режиссер Л.Атаманов

Фильм «Малыш и Карлсон»

студия «Союзмультфильм»,

режиссер Б.Степанцев

Фильм «Малыш и Карлсон»**, студия «Союзмультфильм», режиссер Б. Степанцев, 1969.

Фильм «Маугли», студия «Союзмультфильм», режиссер Р. Давыдов, 1971. Фильм «Кот Леопольд», студия «Экран», режиссер А. Резников, 1975 – 1987.

Фильм «Рикки-Тикки-Тави», студия «Союзмультфильм», режиссер А. Снежко-Блоцкой, 1965. Фильм «Дюймовочка», студия «Союзмультфильм», режиссер Л. Амальрик, 1964.

Фильм «Пластилиновая ворона», ТО «Экран», режиссер А. Татарский, 1981.

Фильм «Каникулы Бонифация», студия «Союзмультфильм», режиссер Ф. Хитрук, 1965.

Фильм «Последний лепесток», студия «Союзмультфильм», режиссер Р.Качанов, 1977.

Фильм «Умка» и «Умка ищет друга», студия «Союзмультфильм», реж.В.Попов, В.Пекарь, 1969, 1970.

Фильм «Умка на елке», студия «Союзмультфильм», режиссер А. Воробьев, 2019. Фильм «Сладкая сказка», студия Союзмультфильм, режиссёрВ. Дегтярев, 1970.

Цикл фильмов «Чебурашка и крокодил Гена», студия «Союзмультфильм», режиссер Р.Качанов, 1969-1983.

Цикл фильмов «38 попугаев», студия «Союзмультфильм», режиссер Иван Уфимцев, 1976-91. Фильм «Лягушка-путешественница», студия «Союзмультфильм», режиссеры В.Котеночкин, А.Трусов, 1965.

Цикл фильмов «Винни-Пух», студия «Союзмультфильм», режиссер Ф. Хитрук, 1969 – 1972. Фильм «Серая шейка», студия «Союзмультфильм», режиссер Л.Амальрик, В.Полковников, 1948. Фильм «Золушка», студия «Союзмультфильм», режиссер И. Аксенчук, 1979.

Фильм «Новогодняя сказка», студия «Союзмультфильм», режиссер В.Дегтярев, 1972. Фильм «Серебряное копытце», студия Союзмультфильм, режиссер Г.Сокольский, 1977. Фильм «Щелкунчик», студия «Союзмультфильм», режиссер Б.Степанцев, 1973.

Фильм «Гуси-лебеди», студия Союзмультфильм, режиссеры И.Иванов-Вано, А.Снежко-Блоцкая, 1949. Цикл фильмов «Приключение Незнайки и его друзей»**, студия «ТО Экран», режиссер коллектив авторов, 1971-1973.

Для детей старшего дошкольного возраста (6-7 лет) Фильм «Варежка», студия «Союзмультфильм», режиссер Р.Качанов, 1967. Фильм «Честное слово», студия «Экран», режиссер М. Новогрудская, 1978.

Фильм «Вовка в тридевятом царстве»**, студия «Союзмультфильм», режиссер Б.Степанцев, 1965. Фильм «Заколдованный мальчик»**, студия «Союзмультфильм», режиссер А. Снежко-Блоцкая, В.Полковников, 1955.

Фильм «Золотая антилопа», студия «Союзмультфильм», режиссер Л.Атаманов, 1954.

Фильм «Бременские музыканты», студия «Союзмультфильм», режиссер И. Ковалевская, 1969. Фильм «Двенадцать месяцев», студия «Союзмультфильм», режиссер И.ИвановВано, М. Ботов, 1956.

Фильм «Ежик в тумане», студия «Союзмультфильм», режиссер Ю.Норштейн, 1975.

Фильм «Девочка и дельфин»*, студия «Союзмультфильм», режиссер Р.Зельма, 1979.

Фильм «Верните Рекса»*, студия «Союзмультфильм», режиссер В. Пекарь, В.Попов. 1975.

Фильм «Сказка сказок»*, студия «Союзмультфильм», режиссер Ю.Норштейн, 1979.

Фильм Сериал «Простоквашино» и «Возвращение в Простоквашино» (2 сезона), студия «Союзмультфильм», режиссеры: коллектив авторов, 2018.

Сериал «Смешарики», студии «Петербург», «Мастерфильм», коллектив авторов, 2004.

Сериал «Домовенок Кузя», студия ТО «Экран», режиссер А. Зябликова, 2000 – 2002.

Сериал «Ну, погоди!»**, студия «Союзмультфильм», режиссер В. Котеночкин, 1969.

Сериал «Маша и медведь» (6 сезонов)***, студия «Анимаккорд», режиссеры О. Кузовков, О. Ужинов, 2009-2022.

Сериал «Фиксики» (4 сезона), компания «Аэроплан», режиссер В.Бедошвили,

Сериал «Оранжевая корова» (1 сезон), студия Союзмультфильм, режиссер Е. 2010. Ернова

Сериал «Монсики» (2 сезона), студия «Рики», режиссёр А.Бахурин

Сериал «Смешарики. ПИН-КОД», студия «Рики», режиссёры: Р.Соколов, А. Горбунов, Д. Сулейманов и др.

Сериал «Зебра в клеточку» (1 сезон), студия «Союзмультфильм», режиссер А. Алексеев, А. Борисова, М. Куликов, А.Золотарева, 2020.

Полнометражный анимационный фильм «Снежная королева»**, студия «Союзмультфильм», режиссёр Л.Атаманов, 1957.

Полнометражный анимационный фильм «Аленький цветочек», студия «Союзмультфильм», режиссер Л.Атаманов, 1952.

Полнометражный анимационный фильм «Сказка о царе Салтане», студия «Союзмультфильм», режиссер И. Иванов-Вано, Л.Мильчин, 1984.

Для детей старшего дошкольного возраста (7- 8 лет)

Полнометражный анимационный фильм «Белка и Стрелка. Звёздные собаки», киностудия «Центр национального фильма» и ООО «ЦНФ-Анима, режиссер С.Ушаков, И.Евланникова, 2010.

Полнометражный анимационный фильм «Суворов: великое путешествие» (6+), студия «Союзмультфильм», режиссер Б.Чертков, 2022.

329

Полнометражный анимационный фильм «Бемби», студия Walt Disney, режиссер Дэвид Хэнд, 1942.

Полнометражный анимационный фильм «Король Лев», студия Walt Disney, режиссер Р. Аллерс, 1994, США.

Полнометражный анимационный фильм «Алиса в стране чудес», студия Walt Disney, режиссер К. Джероними, У.Джексон, 1951. Полнометражный анимационный фильм «Русалочка», студия Walt Disney, режиссер Дж.Митчелл, М. Мантта, 1989.

Полнометражный анимационный фильм «Красавица и чудовище», студия Walt Disney, режиссер Г. Труздейл, 1992, США.

Полнометражный анимационный фильм фильм «Балто», студия Universal Pictures, режиссер С. Уэллс, 1995, США.

Полнометражный анимационный фильм «Ледниковый период», киностудия Blue Sky Studios, режиссер К.Уэджд, 2002, США.

Полнометражный анимационный фильм «Как приручить дракона» (6+), студия Dreams Work Animation, режиссеры К. Сандерс, Д. Деблуа, 2010, США.

Анимационный сериал «Долина Муми-троллей» (2 сезона), студия Gutsy Animations, YLE Drama, режиссер С.Бокс, Д.Робби, 2019-2020.

Полнометражный анимационный фильм «Мой сосед Тоторо», студия «Ghibli», режиссер Хаяо Миядзаки, 1988.

Полнометражный анимационный фильм «Рыбка Поньо на утесе», студия «Ghibli», режиссер Хаяо Миядзаки, 2008.

Кинематографические произведения

Кинофильм «Золушка» (0+), киностудия «Ленфильм», режиссер М. Шапиро, 1947.

Кинофильм «Приключения Буратино» (0+), киностудия «Беларусьфильм», режиссер А. Нечаев, 1977.

Кинофильм «Морозко» (0+), киностудия им. М. Горького, режиссер А. Роу, 1964.

Кинофильм «Новогодние приключения Маши и Вити» (0+), киностудия «Ленфильм», режиссёры И.Усов, Г.Казанский, 1975.

Кинофильм «Мама», киностудия «Мосфильм» (0+), режиссёр Э.Бостан, 1976. Кинофильм «Мери Поппинс, до свидания!» (0+), киностудия «Мосфильм», режиссёр Л.Квинихидзе, 1983.

Кинофильм «Марья-искусница» (6+), киностудия им. М. Горького, режиссер А. Роу, 1959.

Кинофильм «Варвара-краса, длинная коса» (6+), киностудия им. М. Горького, режиссер А. Роу, 1969.

3.8. Перечень рекомендованных для семейного просмотра анимационных произведений в соответствии с ФОП.

В перечень входят анимационные произведения для совместного семейного просмотра, бесед и обсуждений, использования их элементов в образовательном процессе в качестве иллюстраций природных, социальных и психологических явлений, норм и правил конструктивного взаимодействия, проявлений сопереживания и взаимопомощи; расширения эмоционального опыта ребёнка, формирования у него эмпатии и ценностного отношения к окружающему миру.

Полнометражные анимационные фильмы рекомендуются только для семейного просмотра и не могут быть включены в образовательный процесс ДОО. Время просмотра ребёнком цифрового и медиа контента должно регулироваться родителями (законными представителями) и соответствовать его возрастным возможностям. Некоторые анимационные произведения требуют особого внимания к эмоциональному состоянию ребёнка и не рекомендуются к просмотру без обсуждения со взрослым переживаний ребёнка. Ряд фильмов содержат серию образцов социально неодобряемых сценариев поведения на протяжении длительного экранного времени, что требует предварительного и последующего обсуждения с детьми.

<i>Возраст</i>	<i>Перечень</i>
С 5 лет	<p>Анимационный сериал «Тима и Тома», студия «Рики», реж. А.Борисова, А. Жидков, О. Мусин, А. Бахурин и другие, 2015.</p> <p>Фильм «Паровозик из Ромашкова», студия Союзмультфильм, В. Дегтярев, 1967.</p> <p>Фильм «Как львенок и черепаха пели песню», студия Союзмультфильм, режиссер И. Ковалевская, 1974.</p> <p>Фильм «Мама для мамонтенка», студия «Союзмультфильм», режиссер О. Чуркин, 1981.</p> <p>Фильм «Катерок», студия «Союзмультфильм», режиссёр И. Ковалевская, 1970.</p> <p>Фильм «Мешок яблок» студия «Союзмультфильм», режиссер В. Бордзиловский, 1974., Фильм «Крошка енот», ТО «Экран», режиссер О. Чуркин, 1974.</p> <p>Фильм «Гадкий утенок», студия «Союзмультфильм», режиссер В. Дегтярев. Фильм «Котенок по имени Гав», студия Союзмультфильм, режиссер Л. Атаманов.</p> <p>Фильм «Маугли», студия «Союзмультфильм», режиссер Р. Давыдов, 1971.</p> <p>Фильм «Кот Леопольд», студия «Экран», режиссер А. Резников, 1975 - 1987.</p> <p>Фильм «Рикки-Тикки-Тави», студия «Союзмультфильм», режиссер А. Снежко-Блоцкой, 1965. Фильм «Дюймовочка», студия «Союзмультфильм», режиссер Л. Амальрик, 1964.</p> <p>Фильм «Пластилиновая ворона», ТО «Экран», режиссер А. Татарский,</p>

1981.
 Фильм «Каникулы Бонифация», студия «Союзмультфильм», режиссер Ф. Хитрук, 1965.
 Фильм «Последний лепесток», студия «Союзмультфильм», режиссер Р. Качанов, 1977.
 Фильм «Умка» и «Умка ищет друга», студия «Союзмультфильм», режиссер В. Попов, В. Пекарь, 1969, 1970.
 Фильм «Умка на ёлке», студия «Союзмультфильм», режиссер А. Воробьев, 2019
 Фильм «Сладкая сказка», студия Союзмультфильм, режиссер В. Дегтярев, 1970
 Цикл фильмов «Чебурашка и крокодил Гена», студия «Союзмультфильм», режиссер Р. Качанов, 1969-1983.
 Цикл фильмов «38 попугаев», студия «Союзмультфильм», режиссер И.У. Фимцев, 1976-91.
 Цикл фильмов «Винни-Пух», студия «Союзмультфильм», режиссер Ф. Хитрук, 1969-1972.
 Фильм «Серая шейка», студия «Союзмультфильм», режиссер Л. Амальрик, В. Полковников, 1948.
 Фильм «Золушка», студия «Союзмультфильм», режиссер И. Аксенчук, 1979. Фильм «Новогодняя сказка», студия «Союзмультфильм», режиссер В. Дегтярев, 1972.
 Фильм «Серебряное копытце», студия Союзмультфильм, режиссер Г. Сокольский, 1977
 Фильм «Щелкунчик», студия «Союзмультфильм», режиссер Б. Степанцев, 1973.
 Фильм «Гуси-лебеди», студия Союзмультфильм, режиссеры И. Иванов-Вано, А. Снежко-Блоцкая, 1949.
 Цикл фильмов «Приключение Незнайки и его друзей», студия «ТО Экран», режиссер коллектив авторов, 1971-1973.

6-7 лет	<p>Фильм «Малыш и Карлсон», студия «Союзмультфильм», режиссер Б. Степанцев, 1969.</p> <p>Фильм «Лягушка-путешественница», студия «Союзмультфильм», режиссеры В. Котеночкин, А. Трусков, 1965.</p> <p>Фильм «Варежка», студия «Союзмультфильм», режиссер Р. Качанов, 1967. Фильм «Честное слово», студия «Экран», режиссер М. Новогрудская, 1978. Фильм «Вовка в тридевятом царстве», студия «Союзмультфильм», режиссер Б. Степанцев, 1965.</p> <p>Фильм «Заколдованный мальчик», студия «Союзмультфильм», режиссер А. Снежко-Блоцкая, В. Полковников, 1955.</p> <p>Фильм «Золотая антилопа», студия «Союзмультфильм», режиссер Л. Атаманов, 1954.</p> <p>Фильм «Бременские музыканты», студия «Союзмультфильм», режиссер И. Ковалевская, 1969.</p> <p>Фильм «Двенадцать месяцев», студия «Союзмультфильм», режиссер И. Иванов-Вано, М. Ботов, 1956. Фильм «Ёжик в тумане», студия «Союзмультфильм», режиссер Ю. Норштейн, 1975</p> <p>Фильм «Девочка и дельфин», студия «Союзмультфильм», режиссер Р. Зельма, 1979</p> <p>Фильм «Верните Рекса», студия «Союзмультфильм», режиссер В. Пекарь, В. Попов. 1975.</p> <p>Фильм «Сказка сказок», студия «Союзмультфильм», режиссер Ю. Норштейн, 1979.</p> <p>Фильм Сериал «Простоквашино» и «Возвращение в Простоквашино» (2 сезона), студия «Союзмультфильм», режиссеры: коллектив авторов, 2018.</p> <p>Сериал «Смешарики», студии «Петербург», «Мастерфильм», коллектив авторов, 2004.</p> <p>Сериал «Малышарики», студии «Петербург», «Мастерфильм», коллектив авторов, 2015.</p> <p>Сериал «Домовенок Кузя», студия ТО «Экран», режиссер А. Зябликова, 2000-2002. Сериал «Ну, погоди!», студия «Союзмультфильм», режиссер В. Котеночкин, 1969. Сериал «Фиксики» (4 сезона), компания «Аэроплан», режиссер В. Бедошвили, 2010</p> <p>Сериал «Оранжевая корова» (1 сезон), студия Союзмультфильм, режиссер Е. Ернова.</p> <p>Сериал «Монсики» (2 сезона), студия «Рики», режиссер А. Бахурин.</p> <p>Сериал «Смешарики. ПИН-КОД», студия «Рики», режиссеры: Р Соколов, А. Горбунов, Д. Сулейманов и другие.</p> <p>Сериал «Зебра в клеточку» (1 сезон), студия «Союзмультфильм», режиссер А. Алексеев, А. Борисова, М. Куликов, А. Золотарева, 2020</p>
---------	---

Федеральный календарный план воспитательной работы.

План является единым для ДОО.

ДОО вправе наряду с Планом проводить иные мероприятия согласно Программе воспитания, по ключевым направлениям воспитания и дополнительного образования детей.

Все мероприятия должны проводиться с учётом особенностей Программы, а также возрастных, физиологических и психоэмоциональных особенностей обучающихся.

Примерный перечень основных государственных и народных праздников, памятных дат в календарном плане воспитательной работы в ДОО.

Январь:

27 января: День снятия блокады Ленинграда; День освобождения Красной армией крупнейшего «лагеря смерти» Аушвиц-Биркенау (Освенцима) - День памяти жертв Холокоста (рекомендуется включать в план воспитательной работы с дошкольниками регионально и/или ситуативно).

Февраль:

2 февраля: День разгрома советскими войсками немецко-фашистских войск в Сталинградской битве (рекомендуется включать в план воспитательной работы с дошкольниками регионально и/или ситуативно);

8 февраля: День российской науки;

15 февраля: День памяти о россиянах, исполнявших служебный долг за пределами Отечества;

21 февраля: Международный день родного языка; 23 февраля: День защитника Отечества.

Март:

8 марта: Международный женский день;

18 марта: День воссоединения Крыма с Россией (рекомендуется включать в план воспитательной работы с дошкольниками регионально и/или ситуативно);

27 марта: Всемирный день театра;

28 марта: День рождения Максима Горького*

Апрель:

12 апреля: День космонавтики;

Май:

1 мая: Праздник Весны и Труда;

9 мая: День Победы;

19 мая: День детских общественных организаций России; 24 мая: День славянской письменности и культуры.

Июнь:

1 июня: День защиты детей; 6 июня: День русского языка; 12 июня: День России;

22 июня: День памяти и скорби.

Июль:

8 июля: День семьи, любви и верности.

15 июля: День открытия Нижегородской ярмарки*

Август:

12 августа: День физкультурника;

22 августа: День Государственного флага Российской Федерации;

27 августа: День российского кино.

Сентябрь:

1 сентября: День знаний;

3 сентября: День окончания Второй мировой войны, День солидарности в борьбе с терроризмом;

8 сентября: Международный день распространения грамотности; 27 сентября: День воспитателя и всех дошкольных работников.

Октябрь:

1 октября: Международный день пожилых людей; Международный день музыки; 4 октября: День защиты животных;

5 октября: День учителя;

Третье воскресенье октября: День отца в России.

Ноябрь:

1 ноября: День рождения князя Дмитрия Пожарского*

4 ноября: День народного единства;

8 ноября: День памяти погибших при исполнении служебных обязанностей сотрудников органов внутренних дел России;

Последнее воскресенье ноября: День матери в России;

26 ноября: День рождения князя Юрия Всеволодовича, основателя Нижнего Новгорода* 30

ноября: День Государственного герба Российской Федерации.

Декабрь:

3 декабря: День неизвестного солдата; Международный день инвалидов (рекомендуется включать в план воспитательной работы с дошкольниками регионально и/или ситуативно);

5 декабря: День добровольца (волонтера) в России;

8 декабря: Международный день художника;

9 декабря: День Героев Отечества;

12 декабря: День Конституции Российской Федерации; 31 декабря: Новый год